

Aşağıdaki tabloda verilen kelimeleri bulup işaretleyiniz.

(sağdan-sola, yukarıdan aşağıya)

kemik, bulut, tırtıl, döner, inek, ördek, Ömer, kök, Okan

k	e	m	i	k	b	t
Ö	k	a	n	ö	u	ı
ö	r	d	e	k	l	r
Ö	i	Ö	k	T	u	t
d	ö	n	e	r	t	ı
Ö	m	e	r	d	a	l



Sevgili öğrencilerim,

2016-2017 eğitim öğretim yılının birinci döneminin sonuna geldik. Okulumuzun açıldığı Eylül ayından itibaren çok çalıştınız. Okuma-yazma becerilerinizi kazandınız. Bilgilerinizi ve becerilerinizi geliştirerek, verimli bir dönem geçirdiniz. Güzel eğlenceli bir tatili hak ettiniz.


Tatilde; kitap, dergi okuyarak okumanızı hızlandırmalısınız. Sinemaya, tiyatroya gidiniz. Her gün mutlaka programlı olarak okuma-yazma çalışmaları yapmalısınız. Bu çalışmalar ikinci dönem derslerinizde daha başarılı olmanızı sağlayacaktır.

Her gün yaşadıklarınızı ince bir deftere tarih atarak 5 cümle ile yazınız.


İYİ TATİLLER!...



İki resim arasındaki farkları bulunuz.



Noktaları birleştir ve boya.




Aşağıdaki aynı varlığa ait üç resimden en uzun olanı işaretleyelim.

☐☐☐☐☐☐


Aşağıdaki aynı varlığa ait üç resimden en kısa olanı işaretleyelim.

☐☐☐☐☐☐

Aşağıdaki varlıklardan hangisi en ağırdır.

☐☐☐

Aşağıdaki varlıklardan hangisi en hafiftir.

☐☐☐

ARTIK OKUYORUM


Ben okumayı, yazmayı öğrendim. Okumak ve yazmak çok güzel. Çok sevinçliyim. Sıra arkadaşım Duru da okuyor, yazıyor. Bugün Duru kitap aldı. Kardeşine kitap okudu. Ben de anneme kitap okudum. Annem çok mutlu oldu. Okumak, yazmak çok güzel!

1. Çocuk niçin çok sevinçlidir?

2. Duru, bugün ne aldı?

3. Duru kime kitap okudu?

4. Çocuğun annesi niçin kitap okudu?



Sorulara uygun cevaplar yazmalısın.


Sayın veli,

Hızlı okuyana kadar okutalım.





FIRILDAK

*Fır fır fırıldak,
Etrafına çık bir bak.
Feyza fırına gidiyor,
Arif eşlik ediyor.
Sefa fındık kırıyor,
Gelenlere veriyor.
Bu fırsatı kaçırma,
Bak seni çağırıyor.*

Resmi boyayabilirsin.



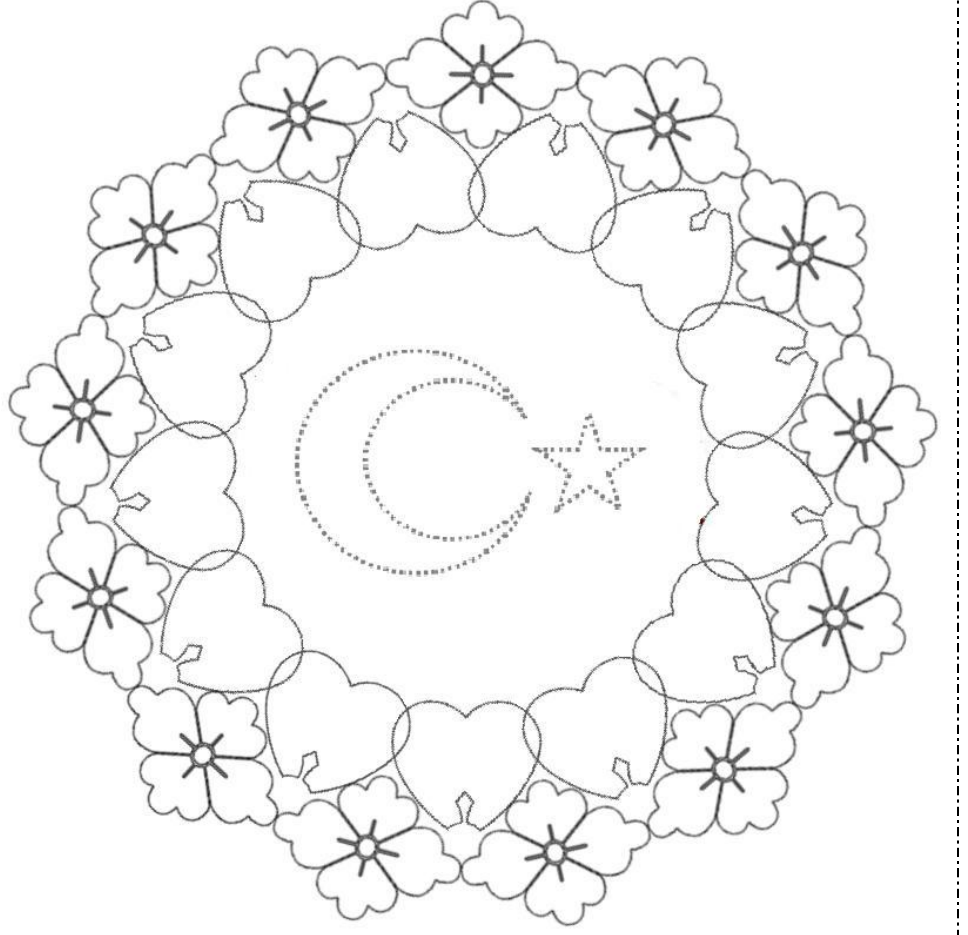
Gülen yüzleri say. Rakamları boya.



Sayın Veli, aşağıdaki şiiri
çocuğunuzun ezberlemesini
sağlayın.

ATATÜRK

Türk'ü ölümden
O'dur kurtaran
O'dur yeniden
Türklüğü kuran
Bu memleketi
Cumhuriyeti
Atatürk etti
Bize armağan



Hasan Ali YÜCEL



Şiiri ezberledikten sonra boy

Soru 1 . Şiirin şairi kimdir?

Soru 2. Cumhuriyeti bizlere kim armağan etmiştir?

Soru 3. Atatürk'ün aile bireylerinin adlarını yazalım.

1. Aşağıdaki topluluklardan hangisinde 9 varlık vardır?




Yanda kaç tane varlık vardır?

A) 15

B) 14

C) 13




Yandaki toplulukta kaç oyuncak vardır?

A) 12

B) 11

C) 9




Orhan yandaki mumlardan kırmızı renkte olanları yaş gününde kullanmıştır? Orhan yaş gününde kaç mum kullanmıştır?

A) 4

B) 7

C) 8



Nasrettin Hoca, bir gün eşekten düşmüş. Hocanın düştüğünü gören çocuklar, alay etmeye başlamışlar. Hoca bakmış rezil olacak. Hiçbir şey olmamış gibi yerden kalkmış:

Çocuklar, bu ne şamata? Ben zaten inecektim, demiş.

Aşağıdaki soruları, yukarıdaki metne göre cevaplandırınız.

1. Nasrettin Hoca nereden düşmüş?


a) ağaçtan b) eşekten c) duvardan

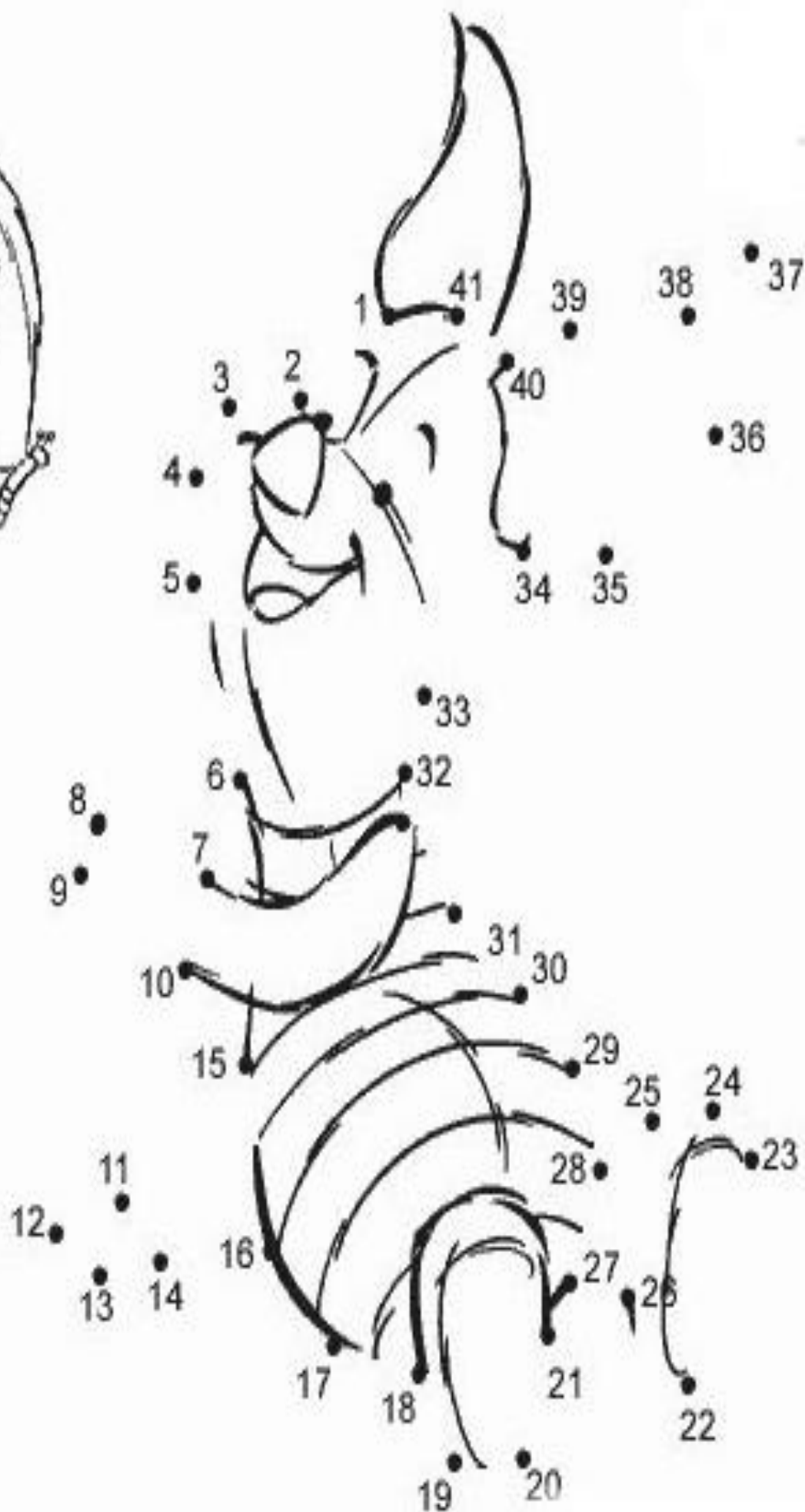
2. Çocuklar ne yapmış?

a) alay etmiş b) yardım etmiş c) acımış

3. Nasrettin Hoca çocuklara ne demiş?

a) ne gülüyorsunuz b) gidin başımdan c) zaten inecektim







Atatürk

Atatürk bin sekiz yüz seksen bir yılında Selanik'te doğdu. Annesinin adı Zübeyde Hanım, babasının adı Ali Rıza Efendi'dir.

Atatürk gittiği her okulda çok çalışkan bir öğrenciydi. Okullarını başarı ile bitirdi ve subay olarak vatana hizmet etmeye başladı.

Atatürk, vatanını ve milletini çok severdi. Vatanı ve milleti için çok çalıştı.

Atatürk, on kasım bin dokuz yüz otuz sekizde İstanbul'da Dolmabahçe Sarayı'nda öldü. Atatürk'ün anıt mezarı şimdi Ankara'da, Anıtkabir'dedir.

Soru 1: Atatürk ne zaman doğmuştur?

Soru 2: Atatürk nerede ölmüştür?

Soru 3: Atatürk'ün mezarı nerededir?

En büyük ayıyı boya.



En kısa ağacı boya

www.coloring-pages-kids.com



www.coloring-pages-kids.com



www.coloring-pages-kids.com




SARI KEDİ

Sarı Kedi o gün çok üzgündü. En sevdiği arkadaşı Özge onunla oynamaya gelmemişti. Çünkü Özge birinci sınıfa gidiyordu. Dersleri çoktu. Okuldan gelince ödevlerini yapıyordu. Sarı Kedi ağlamak üzereydi. Ama birden Özge geldi. Derslerini bitirmişti. Artık Sarı Kediyle oynayabilirdi. Sarı Kedi çok mutlu oldu.

1. Sarı Kedi'nin arkadaşı kimmiş?

A large grid of 10 columns and 20 rows of dashed lines for handwriting practice.

2. Özge kaçınıcı sınıfa gidiyormuş?



3. Sarı Kedi niçin mutlu olmuş?



Bilmece

Yazı yazar, yazman değil.

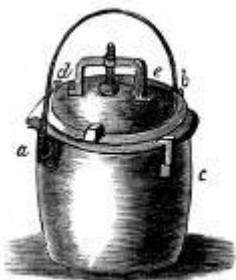
Ağaca çıkar, adam değil.

Boynuzu var, inek değil.

Bir yük taşır, eşek değil.



(salyangoz)



Tava değil, kulpu var.






Bekçi değil, düdüğü var.

Şişman değil, göbeği var. (düdüklü tencere)

Resimde gördüklerini anlat. Sonra da boyu.



Kutulardaki şekillerin sayılarını altlarına yaz.



Farecik

Bizim mutfakta bir yuvası var.

Ben bilemem ki kaç yavrusu var.

Her şeyi kemirir her şeyi dağıtır.

Annemi babamı çıldırtır.

Farecik, farecik! Döktün saçın farecik!

Farecik, farecik! Çok yaramazsın farecik!

Soru 1: Fareciğin yuvası nerede?

Soru 2: Çocuğun annesi ve babası neden çıldırmışlar?

Soru 3: Sizce fareciğin huyu nasıldır?

Soru 4: Fareciğin yaramazlıklarından kurtulmak için neler önerirsiniz?

RİTMİK SAYMA ÖRÜNTÜLERİ

1. Aşağıdaki ileriye doğru yapılan ritmik sayma örüntüsünde boş bırakılan yerleri tamamlayınız.

1	6	9	..
..	..	13	20

2. Aşağıdaki geriye doğru yapılan birer ritmik sayma örüntüsünde boş bırakılan yerleri tamamlayınız.

20	17	12	..
..	5	1

3. Aşağıda ileriye doğru yapılan ikişer ritmik sayma örüntüsünde boş bırakılan yerleri tamamlayınız.

2 2	8	..
..	20

4. Aşağıda geriye doğru yapılan ikişer ritmik sayma örüntüsünde boş bırakılan yerleri tamamlayınız.

20	→	..	→	..	→	14	→	..	→	..	→	..	→	..	→	..	→	2
----	---	----	---	----	---	----	---	----	---	----	---	----	---	----	---	----	---	---

5. Aşağıda verilen doğal sayılardan **bir önce** gelen doğal sayıyı yazınız.

4 - 5 9 2 7 3
..... 6 4 8 10 5

6. Aşağıda verilen doğal sayılardan **bir sonra** gelen doğal sayıları yazınız.

7 - 8	2	6	9	3
1	5	4	8	19 ...

7. Aşağıdaki doğal sayıların **arasında olan** doğal sayıları yazınız.

4 6	8 10	1 3	6 8	2 4
5 7	3 5	7 9		

Oltan'ın Atı

Oltan at aldı. Atın nali yoktu. Oltan, Onat ile atı nallattı. Sonra Oltan atlara on ton ot aldı. On ton otu kamyona koydu. Oltan ile Onat mutlu oldu.

Soru: Kim at aldı?

Oltan at aldı.

Soru: Atın neyi yoktu?








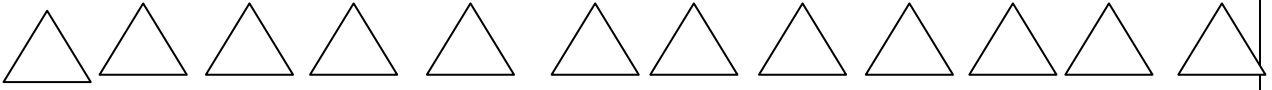

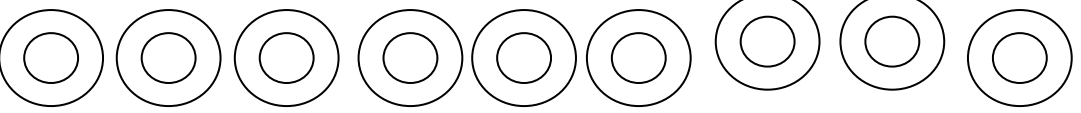
Soru: Oltan kim ile atı nallattı?


Soru: Oltan atlara ne kadar ot aldı?

Soru : On ton otu neye koydu?

Soru: Kim mutlu oldu?

Resimlerin karşısındaki sayı kadarını boya.

10	
15	
18	
11	
12	
17	
16	
9	
5	
7	



Aşağıdaki sıralı sayılarda geriye ritmik sayarak boşlukları doldurunuz.

8	7		5
---	---	--	---

6		4	3
---	--	---	---

20			17
----	--	--	----

19			
----	--	--	--

7		5	
---	--	---	--

10			
----	--	--	--

17		15	
----	--	----	--

11			
		9	8

15	14		
			12

Aşağıdaki boşlukları doldurunuz.

20 - 19 - - 17 - - - - 13 - - -

- 9 - - - - - 4 - - - 1 -

Aşağıdaki boşlukları doldurunuz.1den 20 ye kadar ileriye ritmik sayarak doldurunuz.

1				5					
						17			

1							8		
								19	

Aşağıdaki sıralı sayılarda ileriye ritmik sayarak boşlukları doldurunuz.

5		7	
---	--	---	--

13			16
----	--	--	----

17		19	
----	--	----	--

8			
---	--	--	--

Aşağıdaki sayılardan sonra gelen sayıları yazınız.

8 ____ , 13 ____ , 7 ____ , 11 ____ , 4 ____ , 16 ____ ,
2 ____ , 6 ____ , 10 ____ , 12 ____ , 19 ____ , 10 ____ ,
5 ____ , 18 ____ , 3 ____ , 9 ____ , 14 ____ , 17 ____

Aşağıdaki çıkarma işlemlerini yapınız.

$$\begin{array}{r} 5 \\ - 4 \\ \hline \end{array}$$

$$\begin{array}{r} 6 \\ - 5 \\ \hline \end{array}$$

$$\begin{array}{r} 7 \\ - 3 \\ \hline \end{array}$$

$$\begin{array}{r} 7 \\ - 2 \\ \hline \end{array}$$

$$\begin{array}{r} 9 \\ - 6 \\ \hline \end{array}$$

Sayın Veli hızlı okuyana kadar okutalım.

TOP

Zıp zıp zıplar.

Hop hop hoplar.

Zıp zıp zıpla mavi top.

Hop hop hopla parlak top.

Benim güzel topum.

Benim mavi topum.

Hopladı zıpladı.

En sonunda patladı.



Sorular

1. Hoplayıp zıplayan nedir?

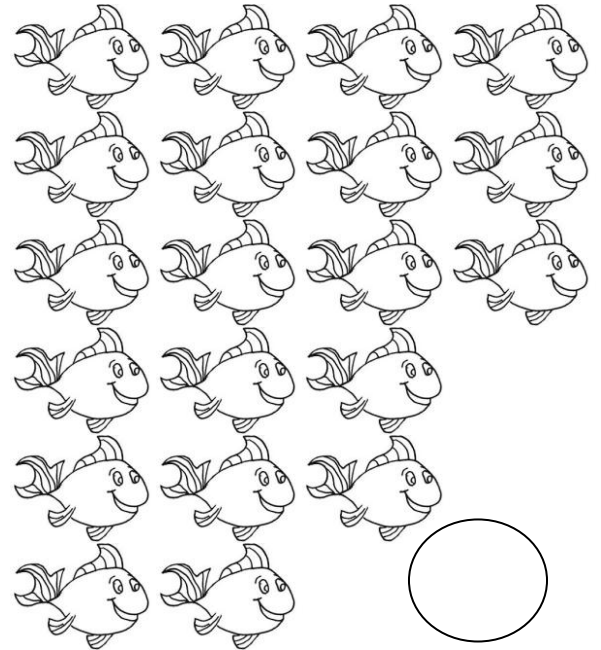

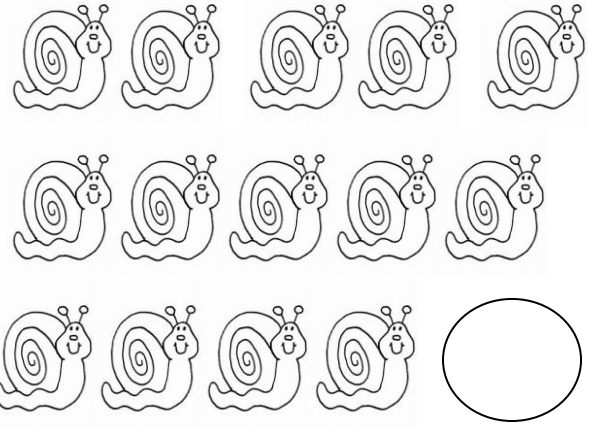


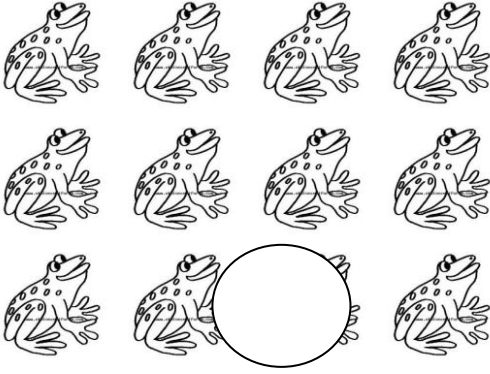

2. Top ne renktir?

3. En sonunda topa ne oldu?



Sorulara uygun cevaplar
vermeyi unutma kuzum

Varlıklar kaç tane?



Sayın Veli, hızlı okuyana kadar okutalım.

AJDA

Ajda Ajda müjde Ajda!
Baban aldı bir araba.
Arabanız bak garajda,
Bisikletin de bagajda.
Çidelim mi beraber baraja?
Balık tutarız orada.
Ajda Ajda müjde Ajda!
Baban aldı bir araba.



Aşağıdaki kutuya bir araba resmi çiz.

Rakamları okuyup eşleştirelim.

10	seksen
20	yetmiş
40	on
50	doksan
60	yirmi
70	kırk
80	altmış
90	elli

Aşağıda verilen sıra bildiren sayıları yazınız.

Rakamlarla verilmiş sıra bildiren sayıları okunuşları ile yazınız		Okunuşları ile verilmiş sıra bildiren sayıları rakamlarla yazınız	
1.	birinci	altıncı	
2.		yirminci	
13.		üçüncü	3.
4.		On birinci	
9.		On dördüncü	

Aşağıdaki toplama işlemlerini yapınız ve okuyunuz.

8	6	5	7	3	2	1	14
+ 1	+ 3	+ 4	+ 2	+ 6	+ 7	+ 8	+ 5
..

6	4	13	5	2	11	6	7
+ 2	+ 8	+ 5	+ 1	+ 3	+ 4	+ 6	+ 4
..

Sayın Veli, hızlı okuyana kadar okutalım.

DÜĞÜN

Leyla'nın ablası evleniyor. Düğün bu gece olacak. Leyla çok heyecanlı. Düğün için hazırlandı. Leyla saçlarına jöle sürdü. Tırnaklarına oje sürdü. Yeni elbisesini giydi. Saçlarına çiçekler taktı.

Düğünde Leyla bol bol oynadı. Halay çekti. Çok yoruldu.

Düğün bitince eve döndüler. Leyla hemen uyudu. Çok güzel rüyalar gördü. Sabah çok mutlu uyandı.

Aşağıdaki kutuya düğün resmi çiz, boy.

1'den 100'e kadar sayıları birer birer yazalım.

10'un katlarını boyayalım.

									10
									30
									50
									80
									100

Onun katlarını tamamlayalım.

10		30		
60				100

Sayın Veli, aşağıdaki metni hızlı okuyana okutalım.

PIRASA

Ezgi akşam sofraya oturmuş. Bir de ne görsün? Yemekte pırasa var. Ezgi pırasa yemek istememiş. Ama annesi çok ısrar etmiş. Ezgi annesini kıramamış. Onun hatırı için pırasanın tadına bakmayı kabul etmiş.

Pırasadan bir çatal almış. Tadı çok güzelmiş. Ezgi tabağındaki bütün pırasayı yemiş. Sonra bir tabak daha yemiş. Ezgi pırasanın tadına doyamamış.

O akşam Ezgi öyle çok yemiş ki karnı şişmiş. Annesine teşekkür etmiş. Artık en sevdiği yemek pırasaymış. Ezgi sebzeleri yedikçe sağlıklı olmuş. Kolayca büyümüş. Hep mutlu olmuş.


SORULAR

1. Hikâyemizin kahramanı kimdir?

2. O akşam yemekte ne varmış?

3. Ezgi'nin karnı neden şişmiş?

Birden başlayarak 20'ye kadar sayarak noktaları birleştir. Sonra resmi boya.



PİSİ PİSİ

Gel pisi pisi.


Gel küçük kedi.

Sana süt vereceğim.

Tüylerini seveceğim.

Gel pisi pisi.

Gel küçük kedi.



Aşağıdaki metni hızlı okuyana okutalım.

PERİ



Bir zamanlar minik bir çiçek perisi varmış. Bu perinin işi çiçekleri büyütme-
mekmiş.

Çiçek perisi bir gün papatyanın üstüne konmuş. Papatya çok küçükmüş. Çiçek perisi onun yapraklarına dokunmuş. Ama papatya büyümemiş. Çiçek perisi çok şaşır-
mış.

Çiçek perisi papatyanın dibine bakmış. Meğer bir insan papatyanın üstüne basmış. Bu nedenle zavallı papatya kırılmış. İşte bu yüzden büyümüyormuş.

Çiçek perisi çok üzölmüş. Biraz ağlamış. Ama yapacak bir şey yokmuş. Sonra başka çiçekleri büyötmek için uçup gitmiş.

SORULAR


1. Çiçek Perisinin işi neymiş?

2. Çiçek perisi hangi çiçeğe konmuş?

3. Papatya neden büyümemiş?



Görsel Bulmaca-5



1 →



2 →

3 →



4 →

4

5 →



6 →



7 →

8 →



At İle Kurt

Kurt, kırlarda gezinirken bir at görmüş. "Al sana bir yiyecek." demiş. Sonra atın yanına gelmiş:

- At kardeş sen hastaya benziyorsun. Ben doktorum. Her şeyden anlarım, demiş.

At, kurdun düşüncesini anlamış:

- Arka ayağımda bir yara var, demiş.

Kurt:

- Aman at kardeş, ayak şakaya gelmez. Bir bakayım demiş. Sonra atın arkasına geçmiş.

At da yan gözle kurdun izliyormuş. Kurt arkasına sokulur sokulmaz çiftiye basmış. Kurdun dişleri ağzına dolmuş. Korkudan bayılıp düşmüş.

Daha sonra kurt, ormanın yolunu tutarken:

- Oh olsun bana! Doktorluk senin neyine, demiş.

SORULAR

1-Kurt kırlarda gezinirken ne görmüş ?

Cevap

2-Kurt atı görünce kendi kendine ne demiş?

Cevap

3-Kurt atı yemek için nasıl bir bahane uydurmuş?

Cevap

4- At kurttan kurtulmak için nasıl bir plan yapmış?

Cevap

5-Sonunda kurt ormanın yolunu tutarken kendi kendine ne söylenmiş?

Cevap



Bir sonra gelen sayıyı yazalım.



Bir önce gelen sayıyı yazalım.

SAYI	SONRAKİ SAYI
12	
14	
9	
11	
13	
10	

ÖNCEKİ SAYI	SAYI
	13
	11
	14
	10
	15
	12



Tamamlayalım.

ÖNCEKİ SAYI	11								
SAYI	12	13	10	9	11	8	6	18	20
SONRAKİ SAYI	13	14							

TİRTİL

Sabah kalktım,

Pencereyi açtım.

Bahçede bir tırtıl,

Yaprakları yiyor kıtır kıtır.

Kötü tırtıl, hain tırtıl!

Neden yedin yaprakları kıtır kıtır?


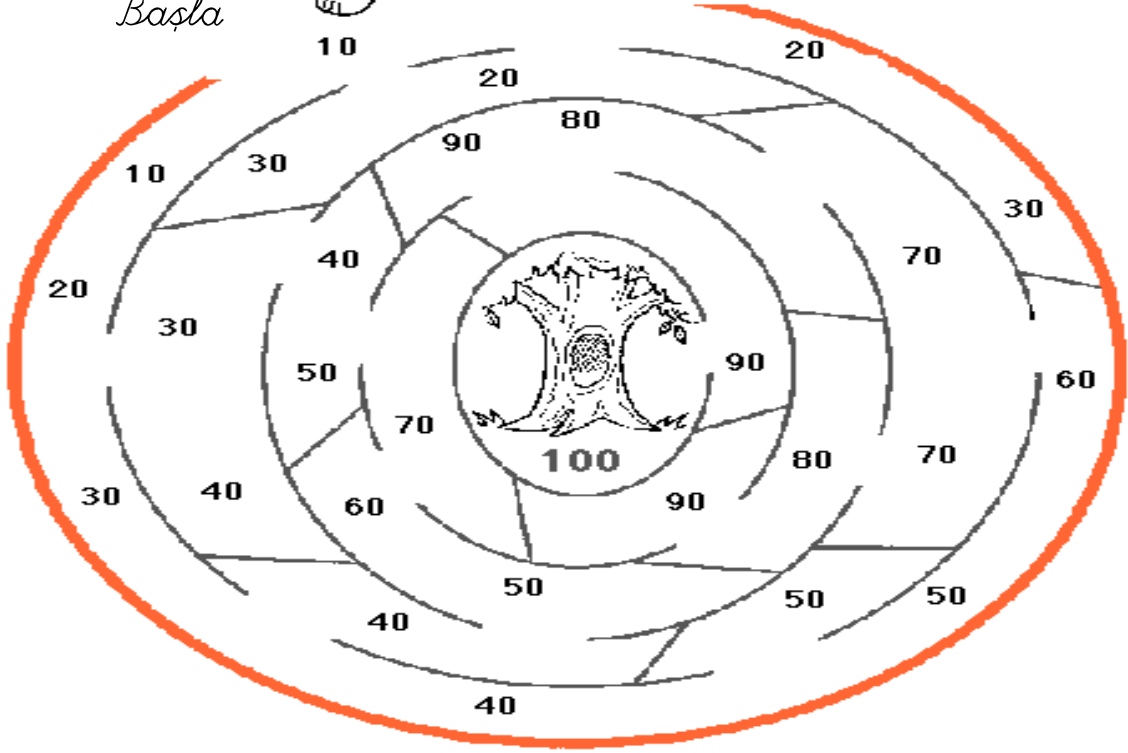
Ben de seni yiyeyim mi çıtır çıtır?

E.Hatice Alptüzün



Yiyeceklerimi
evime
götürmeme
yardım
eder misin?

Başla



$$\begin{array}{r} 2 \\ + 2 \\ \hline \end{array}$$


$$\begin{array}{r} 8 \\ + 3 \\ \hline \end{array}$$

$$\begin{array}{r} 5 \\ + 1 \\ \hline \end{array}$$

$$\begin{array}{r} 4 \\ + 2 \\ \hline \end{array}$$

$$\begin{array}{r} 7 \\ + 5 \\ \hline \end{array}$$

İki resim arasındaki farkları bulunuz.



Noktaları birleştir ve boy.



Kayıp Eşyaları Resimde Bulalım.



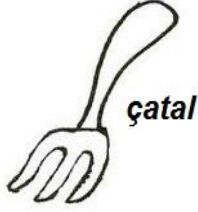
huni



külâh dondurma




mum



çatal



şapka



çay kupası




testere




ayakkabı



mantar




muz



yelkenli tekne



hilal ay



kalp



tatlı

Eğlenceli Çıkarma İşlemleri


$16 - 6 =$

$19 - 2 =$

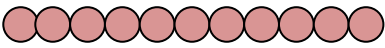
$11 - 4 =$

$$18 - 6 =$$

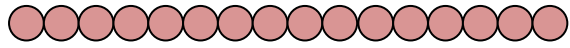

$14 - 7 =$



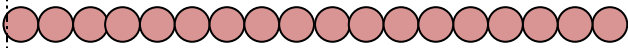
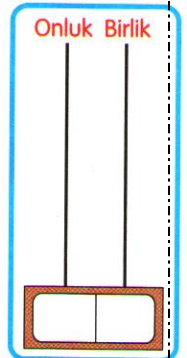
* Aşağıdaki şekilleri onluk ve birliklerine ayırınız.



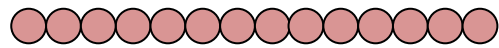

Sayı:.....



Sayı:.....



Sayı:.....



Sayı:.....

