

2012-2013 EĞİTİM ÖĞRETİM YILI MEHMETÇİK İLKOKULU
ŞUBAT TATİLİ ÖDEV YAPRAKLARI
GAZİ GÜNDÜZ
1/A SINIF ÖĞRETMENİ

Verilen sesin üzerinden geçsin ve sonra bakmadan boş satırlara yazsın.

Ç Ç Ç Ç Ç Ç Ç Ç Ç Ç Ç Ç


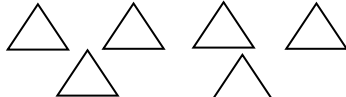
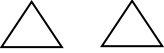
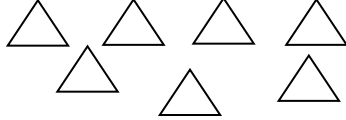

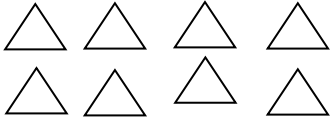
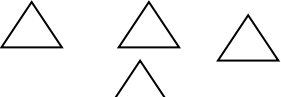
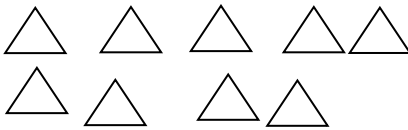
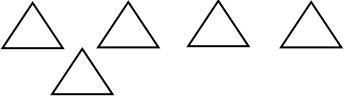
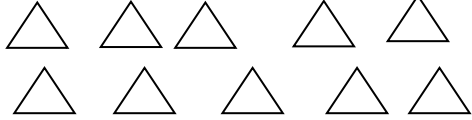
Ç Ç Ç Ç Ç Ç Ç Ç Ç Ç

Ç Ç Ç Ç Ç Ç Ç Ç


Ç Ç Ç Ç Ç Ç Ç Ç Ç Ç

Ç Ç Ç Ç Ç Ç Ç

Aşağıdaki şekillerin sayısını karşılarına rakamla yazınız.

BOYAMA VAKTİ



Verilen sesin üzerinden geçsin.

el el el el el el el el el el el el el el

L L L L L L L L L L L L L L

Sayın veli: aşağıdaki heceleri teken teken 5 defa okutturunuz

e + l → el

el + e → ele

l + e → le

el + le → elle

Hecelerin üstünden geçsin ve boş kısımlara yazsın


El el el el el el

Ele ele ele ele ele

Le le le le le le

Elle elle elle elle

Kaç yazarsa o kadar çiçek boyalım.



Aşağıdaki rakamlarında üstünden geçelim .

1 2 3 4 5 6 7 8 9 10 11 12

13 14 15 16 17 18 19 20

Şimdi de 20 ye kadar biz yazalım.

Verilen sesin üzerinden geçsin.

a da ada a da ada a da a

Layın veli: aşağıdaki heceleri teker teker 5 defa okutturunuz

a + l → al

a + la → ala

l + a → la

e + la → ela

la + le → lale

al + la → alla

al al al al al al

ala ala ala ala ala

la la la la la la

lale lale lale lale

ela ela ela ela ela

A A A A A A A A A A

A A A

Lale Lale

Ela Ela

Aşağıdaki metni 10 defa okuduktan sonra aşağıya yazalım.

Ela lale al. Lale el al.

Lale, Ela el ele. Al Ela al.



Al Lale al. Ela 10 lale al.

Lale  elle.



SAYI LABİRENTİ

Yavru ördeğin ailesine ulaşmasına yardım eder misin? 20'den geriye doğru 1'er ritmik sayarak ördeğe yol çiz. Ördeği ailesine kavuştur.


3	2	19	20		
4	17	18	15		
5	16	17	16	15	14
6	15	10	11	12	13
7	8	9	10	9	8
		1	3	4	7


Verilen sesin üzerinden geçsin.


t t t t t t t t t t t t t t t t


J J J J J J J J J J J J J J J


J t J t J t J t J t J t J J J J

a
t > at  at, at,

at
a > ata  ata, ata,



ata
a → ta  ta, ta,

e
t > et  et, et,

et
e > ete  ete, ete,

Ata  al.

Ela  al.

Lale  atla.

Lal  al.



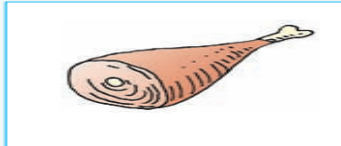



Talat  al.

Ata at al.



Nesnelerin isimlerini yazınız.



Aşağıdaki cümleleri 5 defa okuyup yazınız.

Ali teli at.

Ata eti al.

Elli  al.

Elli  al.

Ali ile Ela el ele.

Etli  al.

Ali ile Ela.

Aşağıdaki metni 10 defa okuyunuz.

Tel

Tel, tel .

Telli, telli .

Telli



Talat teli atla.



Verilen sesin üzerinden geçsin

n n n n n n n n n n n n n n n n

N N N N N N N N N N N N N N N N

Aşağıdaki heceleri 5 defa okuduktan sonra tamamlayınız.

a
n > an  an, an,

an
a > ana ana, ana,

ana → na na, na,


e
n > en en, en,

en
e > ene ene, ene,

ene → ne ne, ne,

na
ne > nane nane, nane,

an
ne > anne anne, anne,

Anne nane al. Mine  al.

Tane tane al. Al nine al.

Anne

Ana, anne.

Nine, anneanne.

Annene inan.

Ninene, anneannene inan.

Anne nane al.

Ana naneli  al.



Verilen sesin üzerinden geçsin

o o o oo ooo o oo ooo o o oo

o o o o o o o o o o o o



Okuyalım



Yazalım

o l > ol ol,

l o > lo lo,

o t > ot ot,

t o > to to,

o n > on on,

n o > no no,

o na > ona ona,

no t > not not,

Onat o otel.

On olta al.

Ata ot at.

Ona  al.

Onat, oteli anlat.

BOYAMA VAKTİ




10 20 30 40 50 60 70 80 90 100


Eksik verilen sayıları tamamlayınız.

10-....30-40-....60....80-90-.....

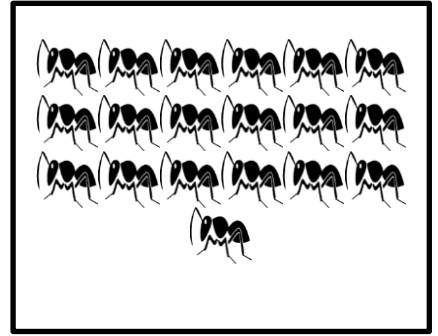
Verilen varlıkların sayısını rakamla yaz.



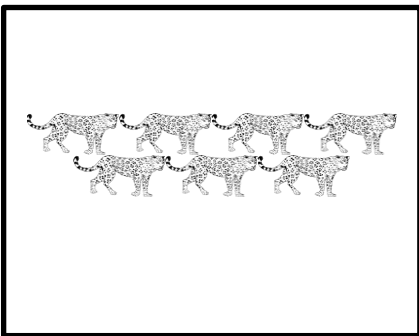
.....




.....



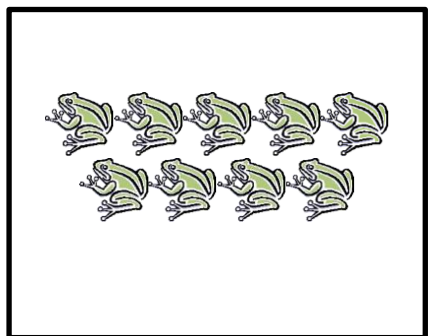
.....



.....



.....



.....

Verilen sesin üzerinden geçsin

n n n n n n n n n n n n n

R R R R R R R R R R R R R



Okuyalım



Yazalım

e
n > en



en
e > ene



a
n > an



an
a > ana



i
n > in



in
i > ini



o
n > on



on
o > ona



ta
na >




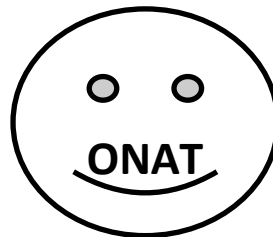

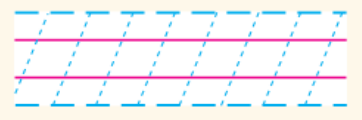
na
n >



on
ta >



te
ne >



Aşağıdaki metinleri 5 defa okuyunuz.


Onat

Onat o  .
On tane  al.
Onat o ot.
Ot al, ata ot at.
Onat Altan'a  at.
Onat, ona  at.

O Ne?

Anne o ne?
Onat o otel.
O otel Onat.
Anne o ne?
Onat o olta.
O olta Onat.
Anne olta al.

Nan

Eren nan al.
İni, ini nan al.
Eren nan 2 lina.
Nan al, inilerini al.
Enol tere al.
On  tere al.
Onal, tere ile nan al.
İni, ini nan al.

Rana

Rana, Onan, Onal.
Entan ile Antan.

 at,  atla.

Rana tenli tenli



Enol ile Enel

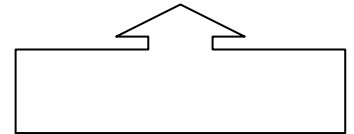
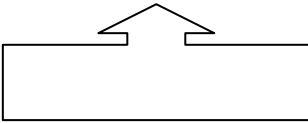
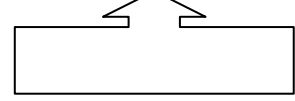
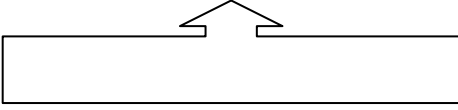
Anal ile Antan

 at,  atla.

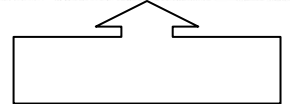
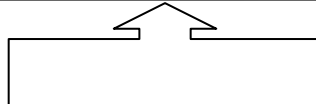
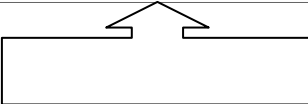
Rana, tenli tenli



İlkbahar özelliklerini gösteren görsel altına Ela(yaz özellikleri) Talat-kış özelliklerini Lale-ilkbahar özelliklerini Ata(yaz) yazılsın.



...www.egitimhane.com...



m m m mm mm mm mm m mm

M M M M M M M M

Aşağıdaki metinleri 5 defa okuyunuz

Rana

Rana. Onan. Onal.
Entan ile Antan.
at, atla.
Rana tenli tenli

Enol ile Enel
Anal ile Antan
at, atla.
Rana, tenli tenli

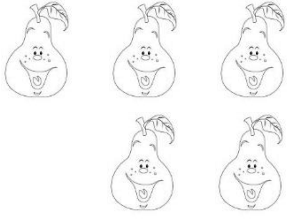
BU BÖLÜME YAZIYORUZ

Handwriting practice lines for the text "BU BÖLÜME YAZIYORUZ".


Nan

Eren nan al.
İni, ini nan al.
Eren nan 2 lira.
Nan al, inilerini al.
Enol tere al.
On tere al.
Onal, tere ile nan al.
İni, ini nan al.

TOPLAMA İŞLEMİNİ SEZDİRME ÇALIŞMALARI



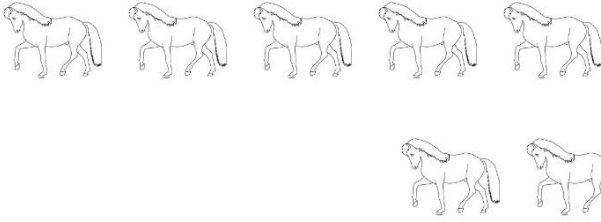
+



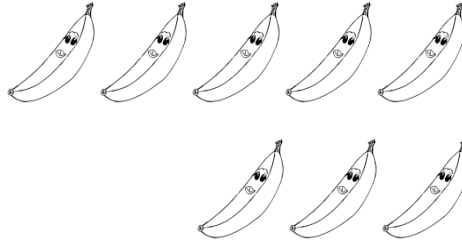
+




+



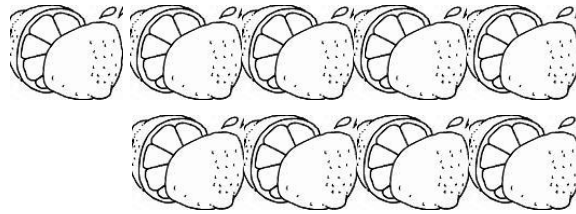
+



+



+



+



Okuyalım



Yazalım

e
m > em



em
e > eme



i
m > im



im
i > imi



ma
ma >



me
me >



me
te >



el
ma >



me
l > mel

Emel
mel > Emel



te
mel >



me
tin >




Metin mini nar alma.

Temel ini elma al.

Leman mor lale al.

Emin mantar alma.

Hadi hep beraber meyve salatası yapalım.





...www.egitimhane.com...

...www.egitimhane.com...

Aşağıdaki ses, hece ve cümleleri 5 defa okuyalım.

i il ili li
eli teli telli
elli Ali Laleli

Ali, Lalelili.

i it iti ti
eti etti itti
ilet ilette

Ali, eli ile teli itti.

e en ene ne
nine anne nane
tane mine neli

Mine et neli, naneli mi?

e en ene ne
tene tine nene

Ali, Mine nereli?
Ela, Mine Tireli.


i in ini ni
eni ani teni
anneni nineni

Ali, telini eline al.

i in ini ni
eni teri ateni
elleri etleri nereli

Ali, aterini al.

e em eme me
em emme Emre
mele etme itme

Emre elimi itme.
Emre, Talat'a el et.
Emre, Mete ile  atla.


i im imi mi
imli imla imle
mini mine Emine

Emine  ini al.
Talat'a el et.
Talat'la  atla.

a an ana na
anla anlat anne
nane name nami

Emre annene anlat.

a an ana na
anna nana nana
tana taran Rana


Rana  al taran.

Aşağıdaki metni 10 defa okuyalım.


Altan

Altan ona olta al
Altan  olta at.
Altan ona anlat.
Anlat Altan anlat.


Taneli Nar

Rana nar arar? 
Rana annene nar al.
Rana iri iri nar al.
Tane tane nar al.

Mine ile Nine

Mine, nineme elma al.
İri iri elma al. 
Nine limon ile nar al.
Mine eline nar al.

HAYDİ BOYAYALIM



Yandaki metni şimdi de yazalım.

Handwriting practice lines for the text on the right.

Cümlede boş bırakılan yerlere uygun kelimeleri yazınız.

Ali Altan el ele.

Onat ata at.

Anne nar al.

Rana atla.

Entan Enol 'a alma.

otla

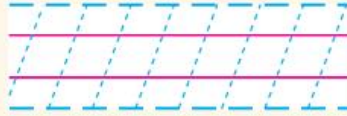
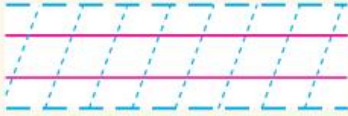
teli

ini

ile

ot

4. Nesnelerin isimlerini yazınız.





— Metin, onlarla  atla-
ma, onları tenletir.

Alaettin'le atla, Atilla ile
atla.

— Atlar atlar tenlerim.
Atlata atlata tenletirim.



Q tellere  atan, telleri titretir.

Tellere  atmam telleri titretmem.



Toroman'la  atlamam.

Ot tellerim, ot telletirim.

Teoman'la ot tellerim.

Talat'a ot telletirim.

