
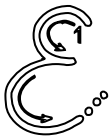




2012/2013 Eğitim-Öğretim Yılı
..... İlkokulu – 1 /..... Sınıfı
“ e ” harfini öğreniyorum

			
		ev	elma
			
kalem	keci	deve	keci

e e e e e e e e e e

e e e e e e e e e e

ee ee ee ee ee ee ee ee ee ee

ee ee ee ee ee ee ee ee ee ee

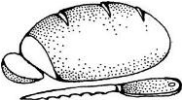
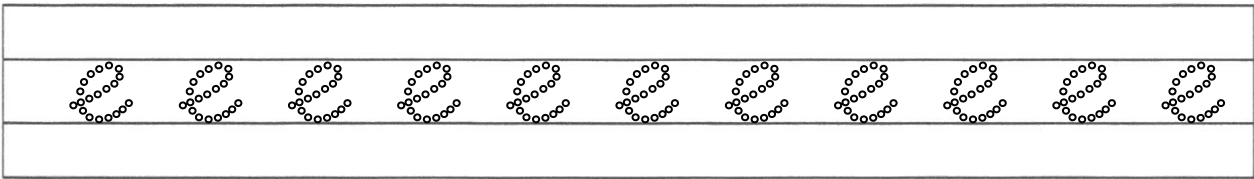
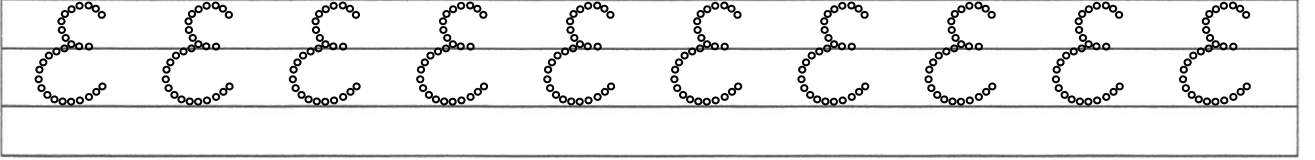


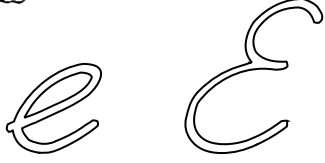

E E E E E E E E E E

E E E E E E E E E E

E E E E E E E E E E



2012/2013 Eğitim-Öğretim Yılı
..... İlkokulu – 1 /..... Sınıfı
“ e ” harfini öğreniyorum



“ e ” harfi en sonda olan varlıkları işaretleyiniz.







eee eee eee eee eee eee eee

eeee eeee eeee eeee eeee eeee

E E E E E E E E

E E E E E


“ e ” harfi ortada olan varlıkları işaretleyiniz.



Ee Ee Ee Ee Ee Ee Ee Ee

Ee Ee Ee Ee Ee

“ e ” harfi başta olan varlıkları işaretleyiniz



50





eee eee eee eee eee eee eee

eeee eeeee eeeee eeeee eeeee eeeee

ε ε ε ε ε ε ε ε

ε ε ε ε ε

eee eee eee eee eee

eee eee eee

ε ε ε ε ε

ε ε ε ε ε

εε εε εε εε εε



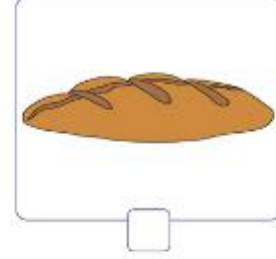

2012/2013 Eğitim-Öğretim Yılı
..... İlkokulu - 1 / Sınıfı
* e . harfini öğreniyorum



Aşağıdaki resimleri boyayınız.
Varlıkların isimlerini söyleyiniz.



Adında "e" sesi bulunan varlıkların kutucuğunu işaretleyiniz.





2012/2013 Eğitim-Öğretim Yılı
..... İlkokulu – 1 /..... Sınıfı
* e . harfini öğreniyorum



Resimde gördüklerinizi anlatınız. Bebeğini uyutan anne taklidi yapınız. CD'den ilgili şarkıyı dinletiniz. İçinde "e" sesi geçen kelimelere örnek veriniz (Emel, enik, etek, fare, kale, Ece, Elif, Emre vb.).



Aşağıdaki varlıkların isimlerini "e" sesini vurgulayıp söyleyiniz.



1 Adının başında "e" sesi geçen varlık görsellerini işaretleyelim.

☐☐☐☐

2 Adının sonunda "e" sesi geçen varlık görsellerini işaretleyelim.

☐☐☐☐

3 Adının ortasında "e" sesi geçen varlık görsellerini işaretleyelim.

☐☐☐☐




2012/2013 Eğitim-Öğretim Yılı
..... İlkokulu - 1 / Sınıfı
* e . harfini öğreniyorum


* Görsellerdeki hayvanlardan, adı "e" ile başlayanı işaretleyiniz.




* Aşağıya "e" sesini yazınız.




* Üzerinde "e" sesi bulunan ördekleri boyayınız.




* Aşağıya "E" sesini yazınız.



* Verilen "e" seslerinin üzerinden kırmızı renk kalemle geçiniz.



* Aşağıdaki "e" seslerini örneğe uygun olarak yazınız.



* Aşağıdaki nesnelerin adlarındaki "e" seslerini boyayınız.



kalem



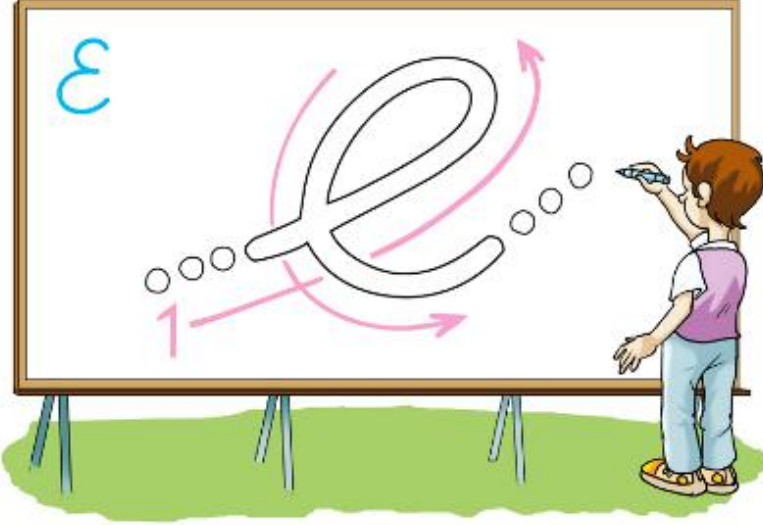
kelebek



defter



"e" harfinin üzerinden kalemle birkaç defa geçiniz.



Noktaları birleştirilerek harfleri tamamlayınız.
Boş bırakılan satıra "e" harfleri yazınız.

eeee eeee eeee ee

eeeeeeeeeeeeeeeeeeee

eee

eeee eeee eeee eeee eeee

TAMAMLAYALIM. YAZALIM



Noktaları birleştirilerek harfleri tamamlayınız. Boş bırakılan satırlara örnekteki gibi "e" harfleri yazınız.

eeee eeee eeee eeee eeee eeee

eeee eeee eeee eeee eeee eeee

eeee eeee eeee eeee eeee

eee

ee ee ee ee ee ee ee ee ee ee

ee ee

eee eee eee eee eee eee eee

eee

eeee eeee eeee eeee eeee eeee

eeee

BULALIM. BOYAYALIM



Aşağıdaki şekilde "e" harfinin bulunduğu bölümleri boyayınız. Ortaya çıkan resimdeki varlığın adını söyleyiniz.



Aşağıdaki semboller arasından "e" harflerini
örnekteki gibi bulup işaretleyiniz.




"e" sesini ve görselleri boyayalım.



ed



eldiven



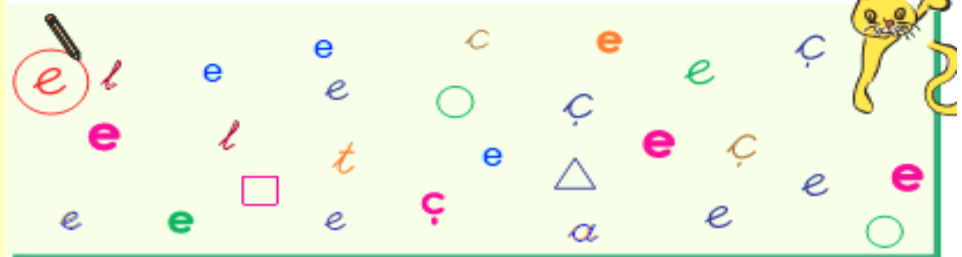
Satırlara "e" sesini yazalım.

e e

e e

e e


Tablodaki semboller içinden "e" sesini daire içine alalım.






2012/2013 Eğitim-Öğretim Yılı
..... İlkokulu - 1 / Sınıfı
"e" harfini öğreniyorum

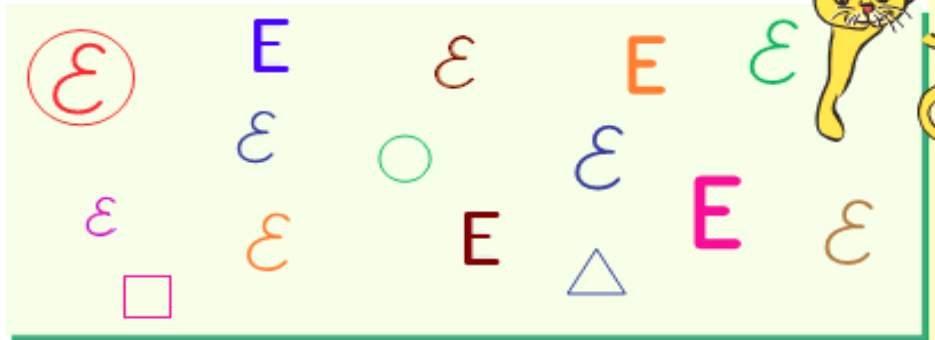
"E" sesini boyayalım.



Satırlara "E" "e" seslerini yazalım.



Tablodaki semboller içinden "E" sesini daire içine alalım.



Okuyalım. Yazalım. Boyayalım.

