


ADI;
SOYADI;
SINIFI; 1/... NO; ...
TARİH;/...../20..

İLK OKUMA YAZMA ÇALIŞMALARI N SESİ

(ETKİNLİK 1)




Adında **N** sesinin geçtiği varlıkların görsellerini boyatınız.



Adında **N** sesinin geçtiği 2 varlık buldurarak aşağıya görsellerini çizdiriniz.

--	--

Karakterin ağız hareketlerine baktırarak hangisinin **N** sesini çıkardığını buldurup yuvarlağını işaretletiniz.



Öğretmen Görüşü;

ADI;
SOYADI;
SINIFI; 1/... NO; ...
TARİH;/...../20..

İLK OKUMA YAZMA ÇALIŞMALARI N SESİ

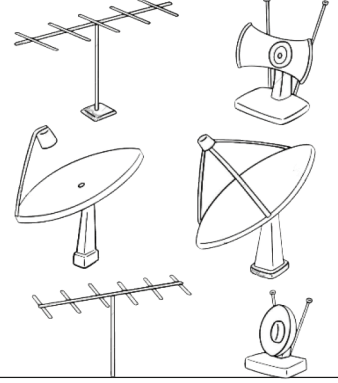
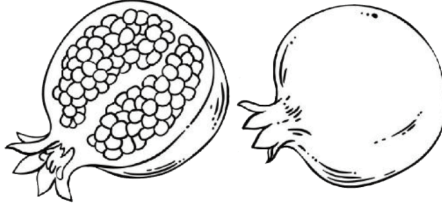
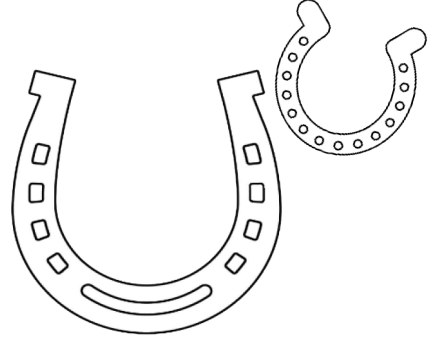



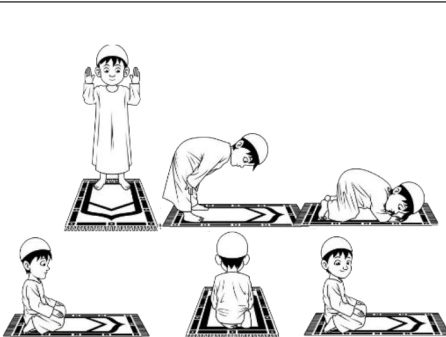
(ETKİNLİK 2)



Aşağıdaki görsellerin adında “n” harfi başta ise birinci, ortada ise ikinci, sonda ise üçüncü kutuyu işaretletiniz.

1’den fazla n var ise uygun kutucukları işaretletiniz. Çalışma bitiminde görselleri boyatabilirsiniz.

10

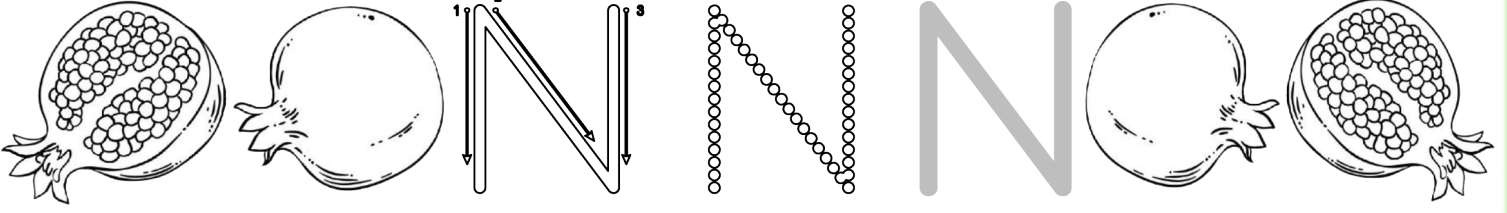
☐☐☐☐☐☐☐☐☐☐☐☐☐☐☐☐☐☐☐☐☐☐☐☐☐☐☐

Öğretmen Görüşü;

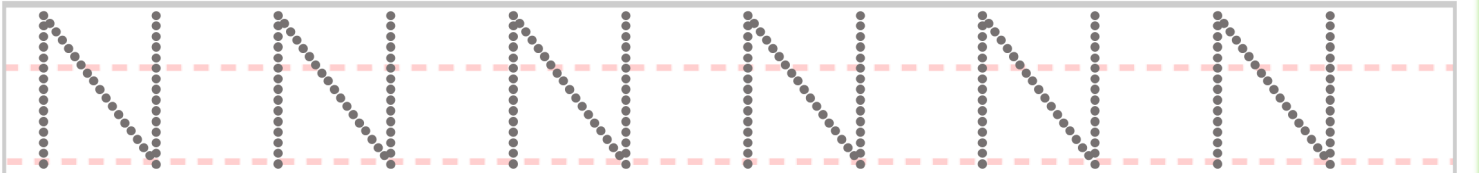
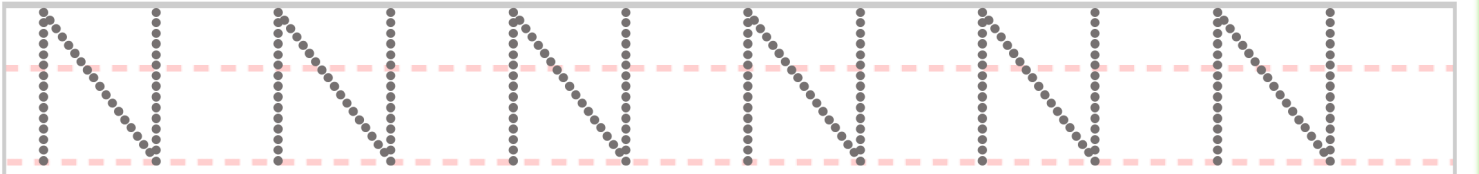
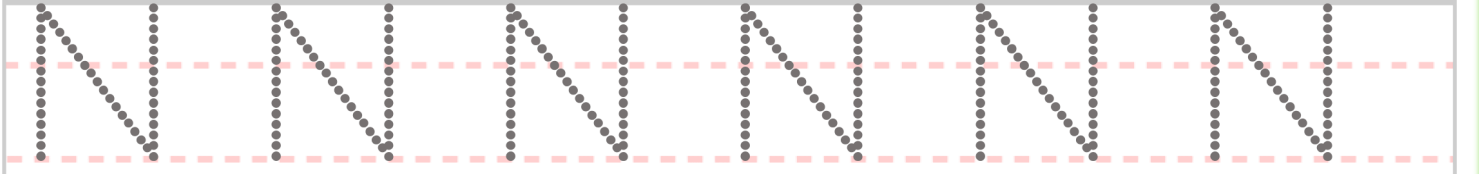
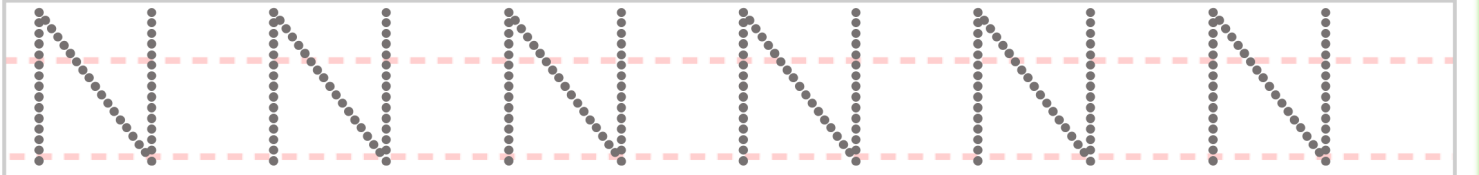
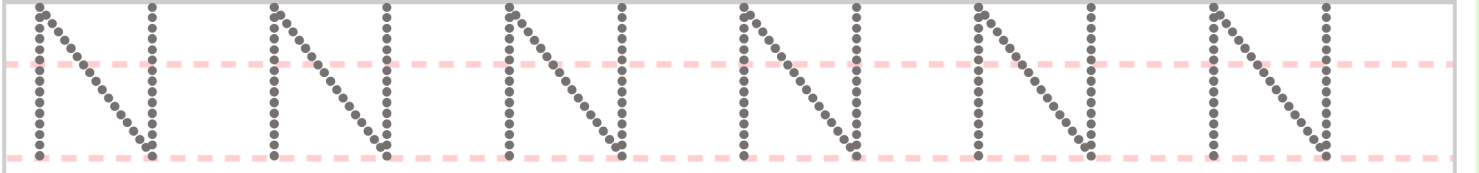
ADI;
SOYADI;
SINIFI; 1/... NO; ...
TARİH;/...../20..

İLK OKUMA YAZMA ÇALIŞMALARI N SESİ

(ETKİNLİK 3)



Üzerinden geçmelerini sağlayınız.

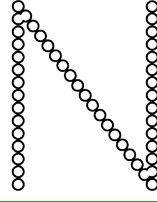
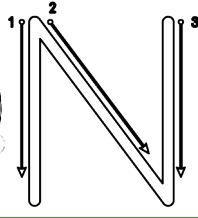



Öğretmen Görüşü;

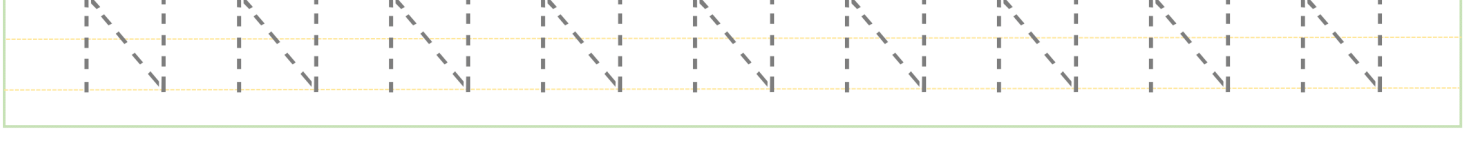
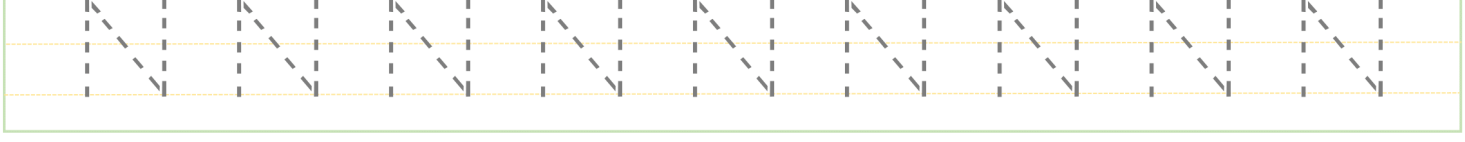
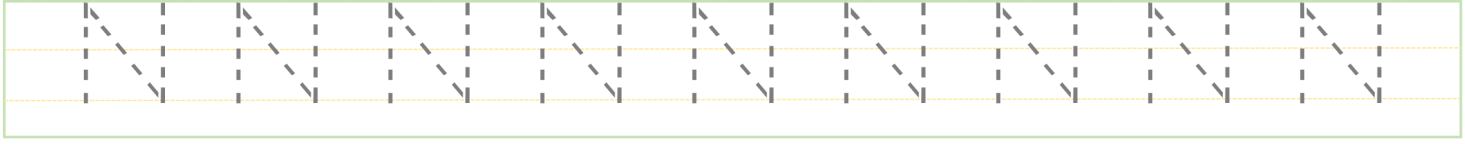
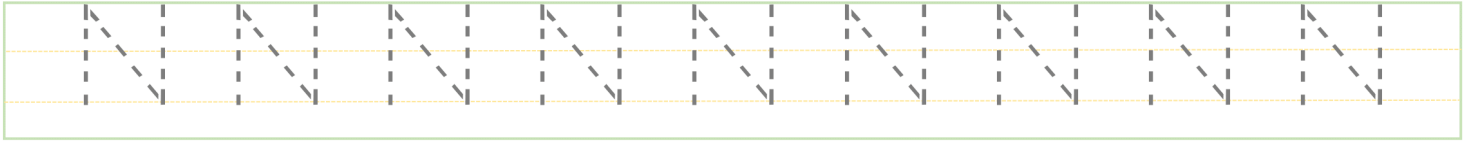
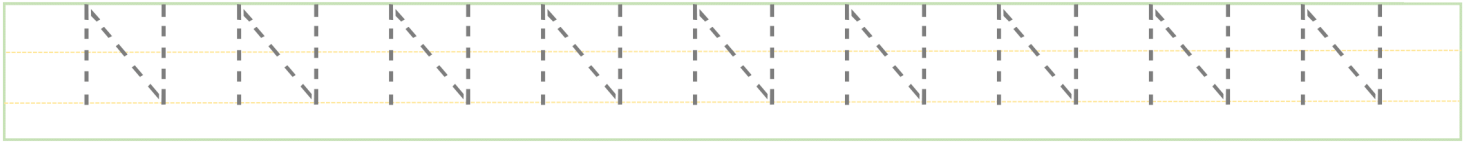
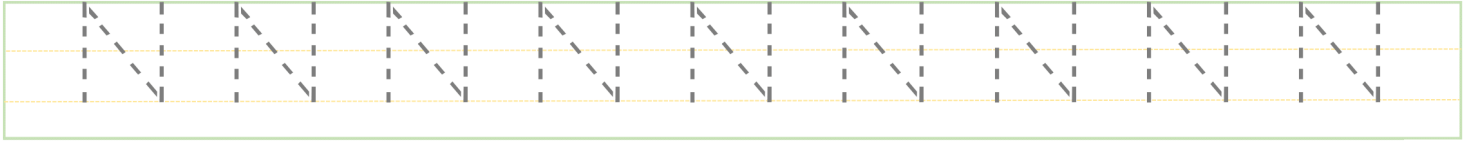
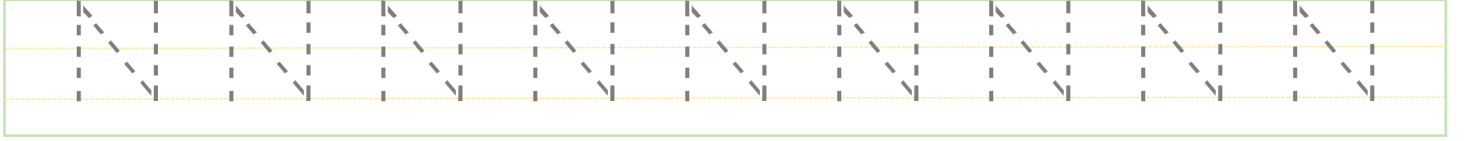
ADI;
SOYADI;
SINIFI; 1/... NO; ...
TARİH;/...../20..

İLK OKUMA YAZMA ÇALIŞMALARI N SESİ

(ETKİNLİK 4)



Üzerinden geçmelerini sağlayınız.

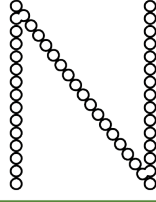
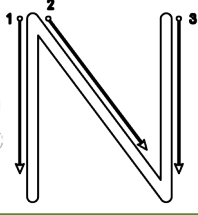



Öğretmen Görüşü;
.....

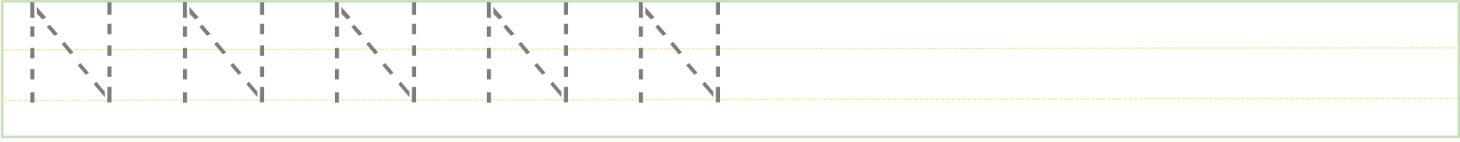
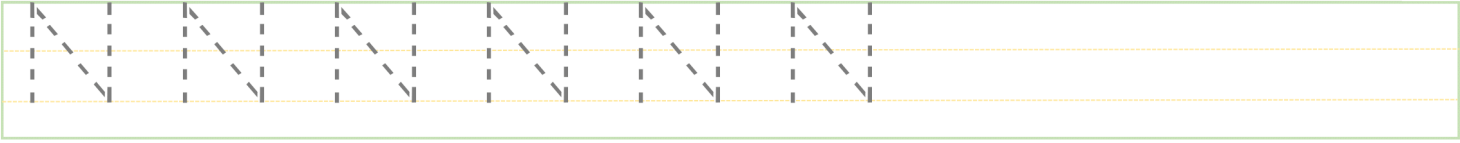
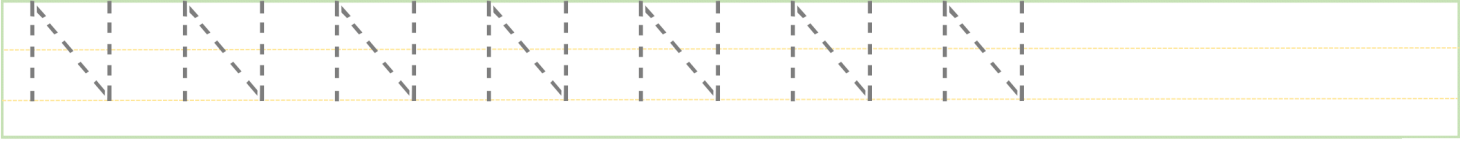
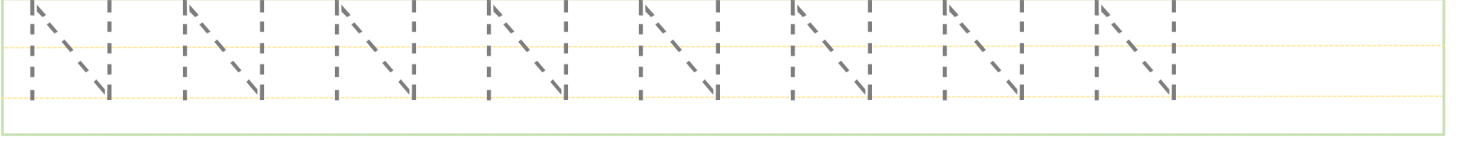
ADI;
SOYADI;
SINIFI; 1/... NO; ...
TARİH;/...../20..

İLK OKUMA YAZMA ÇALIŞMALARI N SESİ

(ETKİNLİK 5)



Üzerinden geçmelerini sağlayınız.

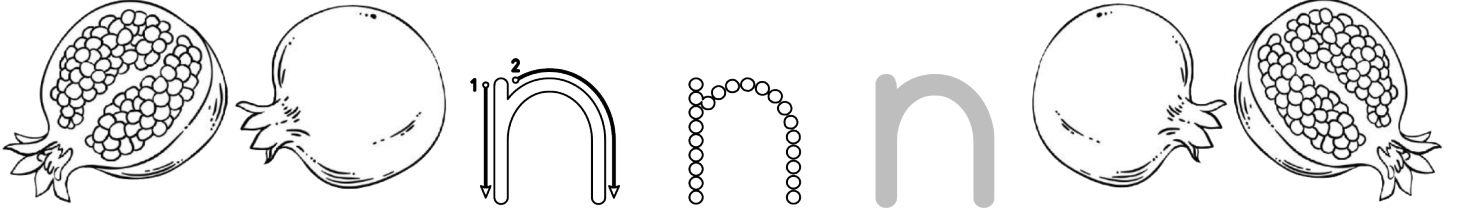


Öğretmen Görüşü;
.....

ADI;
SOYADI;
SINIFI; 1/... NO; ...
TARİH; / / 20..

İLK OKUMA YAZMA ÇALIŞMALARI N SESİ

(ETKİNLİK 6)



Üzerinden geçmelerini sağlayınız.

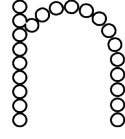
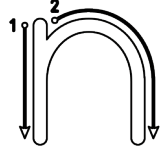


Öğretmen Görüşü;
.....

ADI;
SOYADI;
SINIFI; 1/... NO; ...
TARİH;/...../20..

İLK OKUMA YAZMA ÇALIŞMALARI N SESİ

(ETKİNLİK 7)



Üzerinden geçmelerini sağlayınız.

n n n n n n n n n n n n n

n n n n n n n n n n n n n

n n n n n n n n n n n n n

n n n n n n n n n n n n n

n n n n n n n n n n n n n

n n n n n n n n n n n n n

n n n n n n n n n n n n n

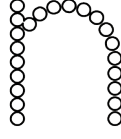
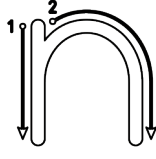
n n n n n n n n n n n n n

Öğretmen Görüşü;

ADI;
SOYADI;
SINIFI; 1/... NO; ...
TARİH;/...../20..

İLK OKUMA YAZMA ÇALIŞMALARI N SESİ

(ETKİNLİK 8)



Üzerinden geçmelerini sağlayınız.

n n n n n n n

n n n n n n

n n n n n

n n n n

n n n

n n

n

Öğretmen Görüşü;

İLK OKUMA YAZMA ÇALIŞMALARI N SESİ

NURHAN UZI

A word search puzzle grid with various letters and snake illustrations. A red arrow points from the start to the letter 'N' in the top-left corner. The grid contains letters like N, R, L, A, K, Y, U, n, T, U, n, O, M, N, n, i. There are also illustrations of snakes and a small building at the end of the path.



ADI;
SOYADI;
SINIFI; 1/... NO; ...
TARİH;/...../20..

İLK OKUMA YAZMA ÇALIŞMALARI N SESİ

(ETKİNLİK 10)



Başlangıç noktasından başlayıp **nN** harflerinin olduğu kutuları kırmızıya boyatarak, narları sepete ulaştırmalarını sağlayınız.

Z	M	Z	M	Z	M	Z	M	Z	M	Z	M	Z	M	Z
M	M	M	N	N	n	H	H	H	H	H	N	N	n	A
H	H	H	n	E	N	z	H	F	N	N	n	m	N	Z
T	T	T	N	E	N	Z	h	f	n	Z	m	Z	N	A
Z	Z	Z	N	E	n	z	H	F	N	m	Z	m	n	Z
Z	N	N	n	E	N	N	n	f	N	Z	N	N	N	Z
Z	n	E	E	E	E	E	N	F	N	m	n	V	E	Z
Z	N	E	T	T	T	E	N	f	n	Z	N	Y	E	A
Z	N	E	M	L	M	E	n	F	N	m	N	Z	n	N
Z	n	N	n	K	N	N	N	f	N	Z	N	M	N	Z
T	T	T	N	Z	n	B	Z	F	N	m	n	Z	n	Z
H	H	H	n	Y	N	Z	B	f	n	Z	N	L	N	A
Z	Z	Z	N	V	N	Z	B	F	N	m	N	A	N	Z
N	N	n	N	A	n	N	N	n	N	Z	N	n	N	Z
Z	M	Z	M	Z	M	Z	M	Z	M	Z	M	Z	M	Z



"n" ve "N" harflerini birer sıra yazdırınız.

n

N

Öğretmen Görüşü;

ADI;
SOYADI;
SINIFI; 1/... NO; ...
TARİH;/...../20..

İLK OKUMA YAZMA ÇALIŞMALARI N SESİ

(ETKİNLİK 13)

NURHAN UZUN

Resimdeki nN harflerini buldurup yuvarlak içine alarak resmi boyatınız.



“n” ve “N” harflerini birer sıra yazdırınız.

n

N

Öğretmen Görüşü;


ADI;
SOYADI;
SINIFI; 1/... NO; ...
TARİH;/...../20..

İLK OKUMA YAZMA ÇALIŞMALARI N SESİ

(ETKİNLİK 14)

NURHAN UZUN

N - n harflerinin yazılı olduğu yumurtaları buldurup farklı renklerde boyatınız.



Öğretmen Görüşü;

ADI;
SOYADI;
SINIFI; 1/... NO; ...
TARİH;/...../20..

İLK OKUMA YAZMA ÇALIŞMALARI N SESİ

(ETKİNLİK 15)

NURHAN UZUN

n N N n n N N n

Küçük ve büyük n harflerinin tamamını istediği renkte bir kalemle yuvarlak içine aldınız.

N n h i n j N i
e d t c N l p
n o m t N z R
E a o n A n j
N k t n N ü b

"n" ve "N" harflerini birer sıra yazdırınız.

n

N

Öğretmen Görüşü;

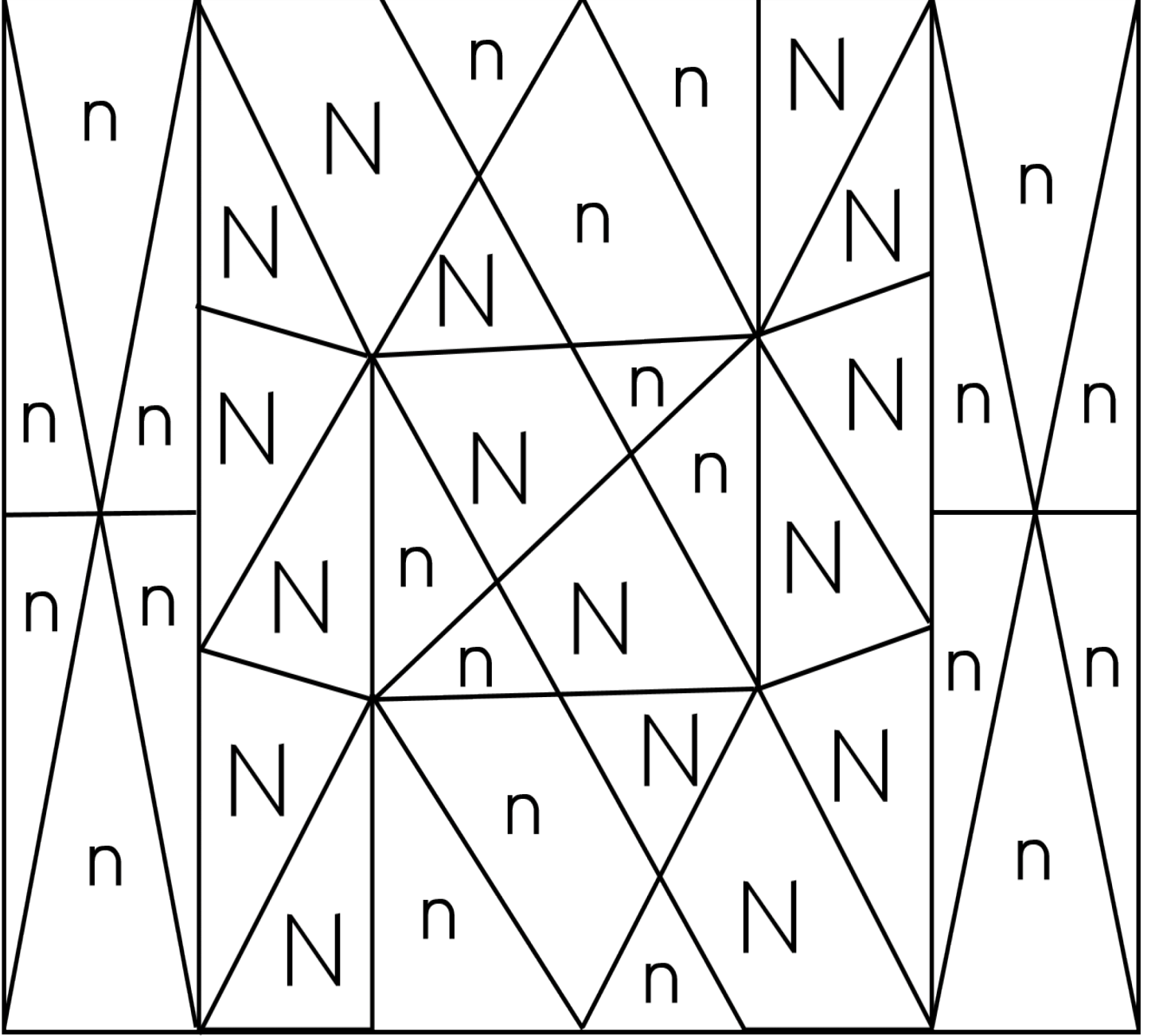
ADI;
SOYADI;
SINIFI; 1/... NO; ...
TARİH;/...../20..

İLK OKUMA YAZMA ÇALIŞMALARI N SESİ

(ETKİNLİK 16)



Büyük **N** harflerinin olduğu bölümleri **sarıya**, küçük **n** harflerinin olduğu bölümleri **maviye** boyatınız.



“n” ve “N” harflerini birer sıra yazdırınız.

n

N

Öğretmen Görüşü;

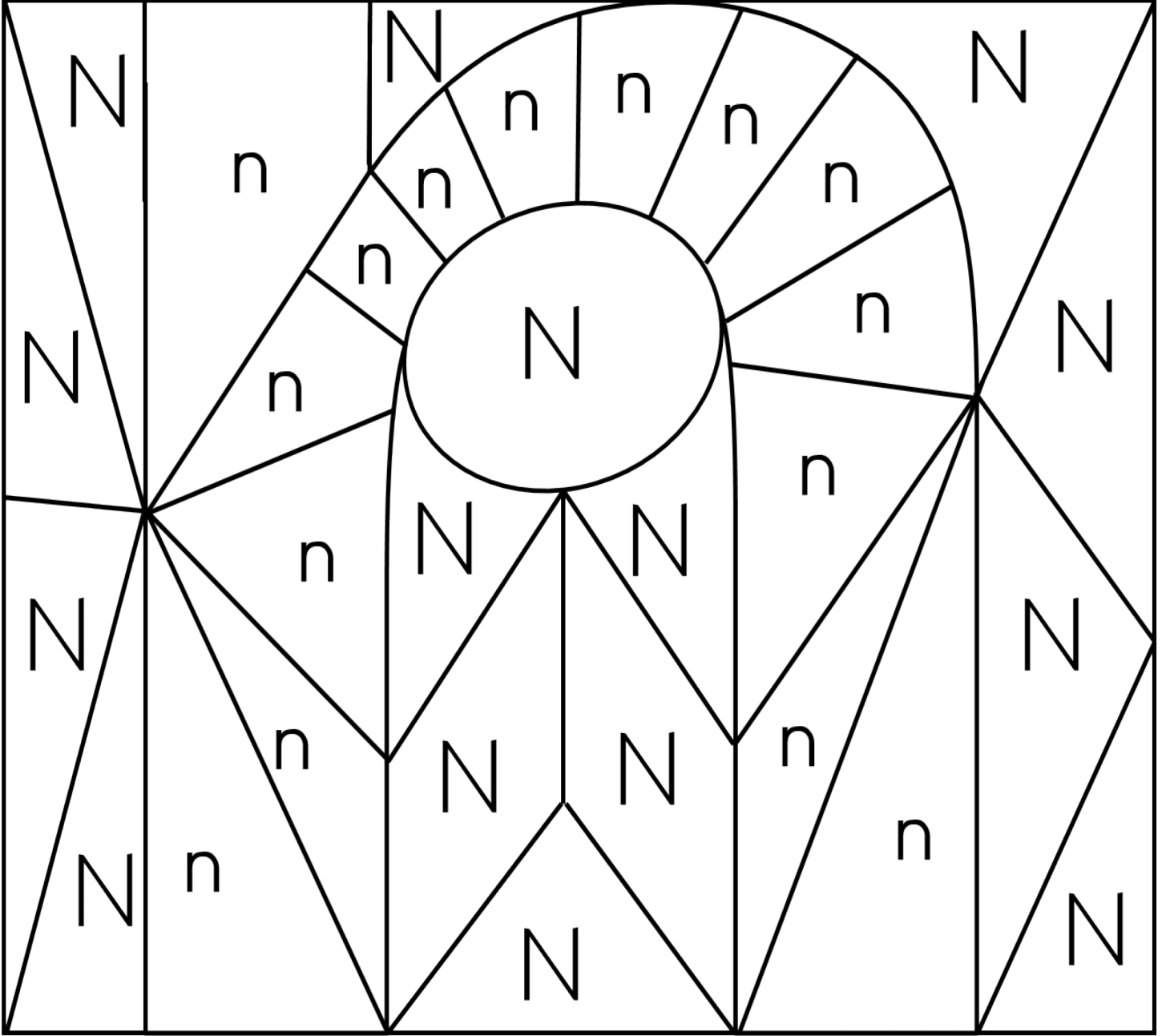
ADI;
SOYADI;
SINIFI; 1/... NO; ...
TARİH;/...../20..

İLK OKUMA YAZMA ÇALIŞMALARI N SESİ

(ETKİNLİK 17)



Büyük N harflerinin olduğu bölümleri **kırmızıya**, küçük n harflerinin olduğu bölümleri **sarıya** boyatınız.



“n” ve “N” harflerini birer sıra yazdırınız.

n

N

Öğretmen Görüşü;


ADI;
SOYADI;
SINIFI; 1/... NO; ...
TARİH;/...../20..

İLK OKUMA YAZMA ÇALIŞMALARI N SESİ

(ETKİNLİK 18)



Harfleri kestirerek **E** harflerini apartmanın 1. katındaki,
L harflerini apartmanın 2. katındaki, **A** harflerini apartmanın 3. katındaki,
K harflerini apartmanın 4. katındaki, **i** harflerini apartmanın 5. katındaki,
N harflerini apartmanın 6. katındaki pencerelere yapıştırmasını sağlayınız.



k	ı	i	m
n	L	b	N
e	A	P	Z
G	u	a	L
y	K	u	f
i	a	L	i
e	n	E	K



Öğretmen Görüşü;

ADI;
SOYADI;
SINIFI; 1/... NO; ...
TARİH;/...../20..

İLK OKUMA YAZMA ÇALIŞMALARI N SESİ

(ETKİNLİK 19)



Öğrenilen hece / kelimenin üzerinden geçerek yazmalarını ve yanlarındaki boş yerlere devam etmelerini sağlayınız. Her yazışında **sesli** okutunuz.

e n
en

en

E N
EN

en

EN

en

EN

a n
an

an

A N
AN

an

AN

an

AN

Öğretmen Görüşü;

ADI;
SOYADI;
SINIFI; 1/... NO; ...
TARİH;/...../20..

İLK OKUMA YAZMA ÇALIŞMALARI N SESİ

(ETKİNLİK 20)



Öğrenilen hece / kelimenin üzerinden geçerek yazmalarını ve yanlarındaki boş yerlere devam etmelerini sağlayınız. Her yazışında **sesli** okutunuz.

n e
ne

ne

N E
NE

ne

NE

ne

NE

n a
na

na

N A
NA

na

NA

na

NA

Öğretmen Görüşü;

ADI;
SOYADI;
SINIFI; 1/... NO; ...
TARİH;/...../20..

İLK OKUMA YAZMA ÇALIŞMALARI N SESİ

(ETKİNLİK 21)

NURHAN UZUN

Öğrenilen hece / kelimenin üzerinden geçerek yazmalarını ve yanlarındaki boş yerlere devam etmelerini sağlayınız. Her yazışında **sesli** okutunuz.

a na
ana

ana

A NA
ANA



ana

ANA


ana

ANA

an ne
anne

anne

AN NE
ANNE



anne

ANNE

anne

ANNE

Öğretmen Görüşü;

ADI;
SOYADI;
SINIFI; 1/... NO; ...
TARİH;/...../20..

İLK OKUMA YAZMA ÇALIŞMALARI N SESİ

(ETKİNLİK 22)



Kelime ve cümlelerin üzerinden geçerek yazmalarını ve yanlarındaki boş yerlere devam etmelerini sağlayınız. Her yazışında **sesli** okutunuz. En son metni deftere dikte ettiriniz.

na

ne

nane

nane

NA

NE

NANE

nane

NANE

NANE AL

Ela nane d. →

Lale nane d. →

Al anne nane. →

Anne nane d. →

Öğretmen Görüşü;

ADI;
SOYADI;
SINIFI; 1/... NO; ...
TARİH;/...../20..

İLK OKUMA YAZMA ÇALIŞMALARI N SESİ

(ETKİNLİK 23)



Metni **bolca** okutunuz. Defterine ya da verilen boş kâğıda dikte yoluyla yazmalarını sağlayınız.

NANELİ KEK

Anne nane ek.

İki nane ek.

Ek anne, nane ek.

İlke kek al.

Ela, İlke ile kek al.

Anne kek neli?

İlke, kek naneli.

İlke, naneli kek al.

Ali, kalan keki al.

Naneli keki al.



Öğretmen Görüşü;

ADI;
SOYADI;
SINIFI; 1/... NO; ...
TARİH;/...../20..

İLK OKUMA YAZMA ÇALIŞMALARI N SESİ

(ETKİNLİK 24)

NURHAN UZUN

Öğrenilen hece / kelimenin üzerinden geçerek yazmalarını ve yanlarındaki boş yerlere devam etmelerini sağlayınız. Her yazışında **sesli** okutunuz.



na l
nal

nal

NA L
NAL



nal

NAL



i nal
İnal


İnal

İ NAL
İNAL



İnal


İNAL



ka nal
kanal

kanal

KA NAL
KANAL



kanal

KANAL

Öğretmen Görüşü;

ADI;
SOYADI;
SINIFI; 1/... NO; ...
TARİH;/...../20..

İLK OKUMA YAZMA ÇALIŞMALARI N SESİ

(ETKİNLİK 25)

NURHAN UZUN

Öğrenilen hece / kelimenin üzerinden geçerek yazmalarını ve yanlarındaki boş yerlere devam etmelerini sağlayınız. Her yazışında **sesli** okutunuz.



a lan
alan

alan

A LAN
ALAN

alan

ALAN



i lan
ilan

ilan

İ LAN
İLAN



ilan

İLAN



na lan
Nalan

Nalan

NA LAN
NALAN



Nalan

NALAN

Öğretmen Görüşü;

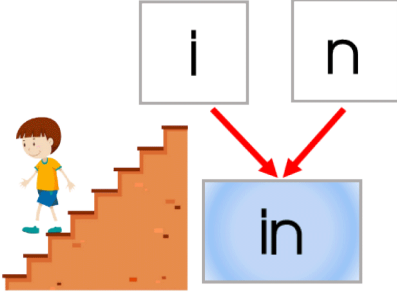
ADI;
SOYADI;
SINIFI; 1/... NO; ...
TARİH;/...../20..

İLK OKUMA YAZMA ÇALIŞMALARI N SESİ

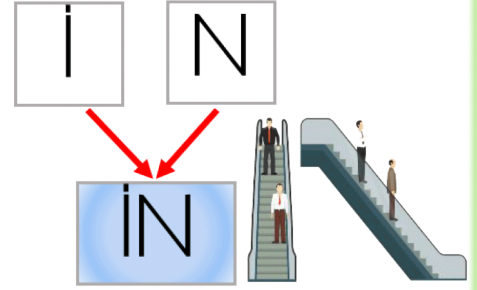
(ETKİNLİK 26)



Öğrenilen hece / kelimenin üzerinden geçerek yazmalarını ve yanlarındaki boş yerlere devam etmelerini sağlayınız. Her yazışında **sesli** okutunuz.



in

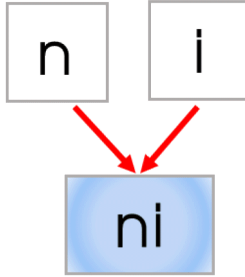


in

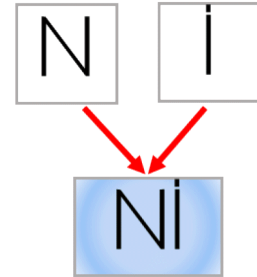
İN

in

İN



ni



ni

Nİ

ni

Nİ

Öğretmen Görüşü;

ADI;
SOYADI;
SINIFI; 1/... NO; ...
TARİH;/...../20..

İLK OKUMA YAZMA ÇALIŞMALARI N SESİ

(ETKİNLİK 27)



Öğrenilen hece / kelimenin üzerinden geçerek yazmalarını ve yanlarındaki boş yerlere devam etmelerini sağlayınız. Her yazışında **sesli** okutunuz.

a ni
ani

ani

A Nİ
ANİ

ani

ANİ



ni ne
nine

nine

Nİ NE
NİNE



nine

NİNE



nin ni
ninni

ninni

NİN Nİ
NİNİNİ



ninni

NİNİNİ

Öğretmen Görüşü;


ADI;
SOYADI;
SINIFI; 1/... NO; ...
TARİH;/...../20..

İLK OKUMA YAZMA ÇALIŞMALARI N SESİ

(ETKİNLİK 28)



Kelime ve cümlelerin üzerinden geçerek yazmalarını ve yanlarındaki boş yerlere devam etmelerini sağlayınız. Her yazışında **sesli** okutunuz.



kene

KENE

KENELİ

Anne o ne? →

Nil, o kene. →

o keneli. →

o keneli. →

Öğretmen Görüşü;


ADI;
SOYADI;
SINIFI; 1/... NO; ...
TARİH;/...../20..

İLK OKUMA YAZMA ÇALIŞMALARI N SESİ


(ETKİNLİK 29)



Kelime ve cümlelerin üzerinden geçerek yazmalarını ve yanlarındaki boş yerlere devam etmelerini sağlayınız. Her yazışında **sesli** okutunuz. En son metni deftere dikte ettirebilirsiniz.



inek



inek

İNEK

ALA İNEK

Nine o ne? →

Ali, o inek. →

Nine inek di. →

Ali inek di. →

Öğretmen Görüşü;

ADI;
SOYADI;
SINIFI; 1/... NO; ...
TARİH;/...../20..

İLK OKUMA YAZMA ÇALIŞMALARI N SESİ

(ETKİNLİK 30)

NURHAN UZUN

Metni **bolca** okutunuz. Defterine ya da verilen boş kâğıda dikte yoluyla yazmalarını sağlayınız.

NALAN



Kalk Nalan kalk.

Ninene inek al.

Nalan iki inek al.

İki ala inek al.



Kenan inekle ekin ek.

Annene kekik ek.

Ninene nane ek.

Nalan eline nane al.



Nail, Nalan'la nane elle.

Nalan'a naneli kek al.

Öğretmen Görüşü;


ADI;
SOYADI;
SINIFI; 1/... NO; ...
TARİH;/...../20..

İLK OKUMA YAZMA ÇALIŞMALARI N SESİ

(ETKİNLİK 31)

NURHAN UZUN

Aşağıda verilen kelimeleri okutup bulmacalardaki yerlerini buldurarak,
belirtilen renklere göre boyamalarını sağlayınız.



O	K	A	N	A	L
E	K	i	N	O	K
L	N	A	N	E	A
Y	O	N	i	N	E
A	N	N	E	M	K
N	A	L	A	N	O

NALAN
EKİN
NANE
NİNE
ANNE
KANAL

a	n	i	k	e	n
i	l	a	n	e	n
k	e	n	e	l	i
e	n	i	k	o	n
n	a	n	e	l	i

ilanen
on
naneli
enik
keneli
en

Öğretmen Görüşü;

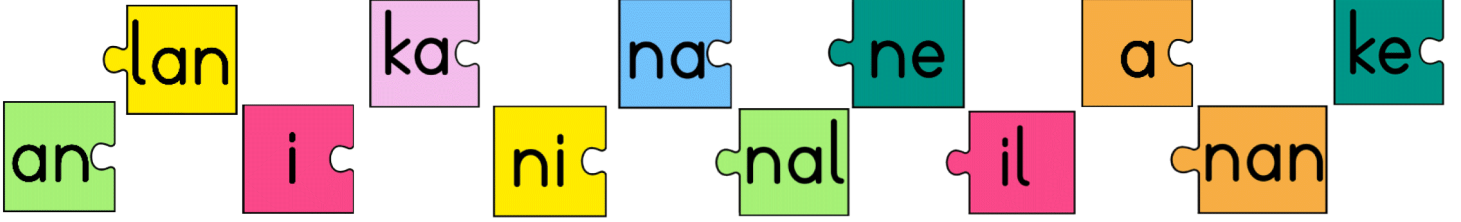
ADI;
SOYADI;
SINIFI; 1/... NO; ...
TARİH;/...../20..

İLK OKUMA YAZMA ÇALIŞMALARI N SESİ

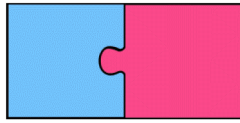
(ETKİNLİK 32)




Sadece renklere değil şekillere de dikkat ederek, verilen hecelere göre istenen kelimeleri buldurup yazdırınız.




Handwriting practice lines for the word 'an'.



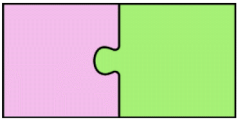
Handwriting practice lines for the word 'i'.



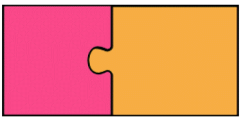
Handwriting practice lines for the word 'ni'.



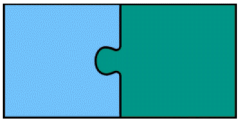
Handwriting practice lines for the word 'ka'.




Handwriting practice lines for the word 'na'.




Handwriting practice lines for the word 'ne'.



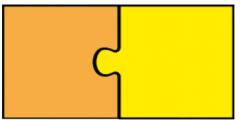
Handwriting practice lines for the word 'a'.



Handwriting practice lines for the word 'ke'.



Handwriting practice lines for the word 'an'.



Handwriting practice lines for the word 'i'.

Öğretmen Görüşü;





ADI;
SOYADI;
SINIFI; 1/... NO; ...
TARİH;/...../20..

İLK OKUMA YAZMA ÇALIŞMALARI N SESİ

(ETKİNLİK 33)

NURHAN UZUN




Meyvelerin temsil ettiği harflere dikkat ederek, istenen kelimeleri buldurup yazdırınız.



en

.....

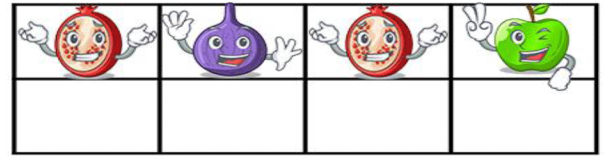


.....



.....

.....




.....



.....

.....

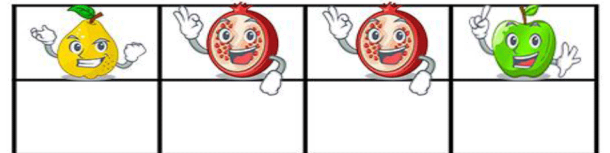

.....



.....

.....




.....



.....

.....

.....



.....

.....

.....

Öğretmen Görüşü;













ADI;
SOYADI;
SINIFI; 1/... NO; ...
TARİH;/...../20..

İLK OKUMA YAZMA ÇALIŞMALARI N SESİ

(ETKİNLİK 34)



Meyvelerin temsil ettiği harflere dikkat ederek, istenen kelimeleri buldurup yazdırınız.



Öğretmen Görüşü;

ADI;
SOYADI;
SINIFI; 1/... NO; ...
TARİH; / / 20..

İLK OKUMA YAZMA ÇALIŞMALARI N SESİ

(ETKİNLİK 35)

İlgi uyandırma
NURHAN UZUN

Görselleri verilen varlık adlarının yazılışındaki (sadece) öğrenilmiş harflerin üstünden geçmelerini sağlayınız.

10

on on on on on



ok ok ok ok ok ok



kano kano kano



kilo kilo kilo kilo



nota nota nota



kol kol kol kol kol



nokta nokta nokta

Öğretmen Görüşü;

ADI;
SOYADI;
SINIFI; 1/... NO; ...
TARİH;/...../20..

İLK OKUMA YAZMA ÇALIŞMALARI N SESİ

(ETKİNLİK 36)



Karaktere ait resmi, üstte verilen bitmiş haline göre tamamlatınız. Karakterin adının "Okan" olduğunu söyleyip, tekrarlatınız.

Resimde verilen Okan sözcüğündeki (diğer harflere odaklanmadan) **sadece öğrenilmiş olan** harflerin üzerinden geçirterek yazdırınız.

RESMİ TAMAMLAYIP BOYA


Okan

Okan



Okan

Okan



ADI;
SOYADI;
SINIFI; 1/... NO; ...
TARİH;/...../20..

İLK OKUMA YAZMA ÇALIŞMALARI N SESİ

(ETKİNLİK 37)



Bulmacanın yanında verilen KOALA sözcüğündeki (diğer harflere odaklanmadan) sadece K,A ve L 'lerin üzerinden geçirterek yazdırınız.

İki resim arasındaki 5 farkı bul



koala

koala

koala

koala

koala

koala



Nesnelerle
verilen sayıları eşleştir



.

.


5



.

.

3



.

.


1



.

.

4



.

.

2

ADI;
SOYADI;
SINIFI; 1/... NO; ...
TARİH;/...../20..

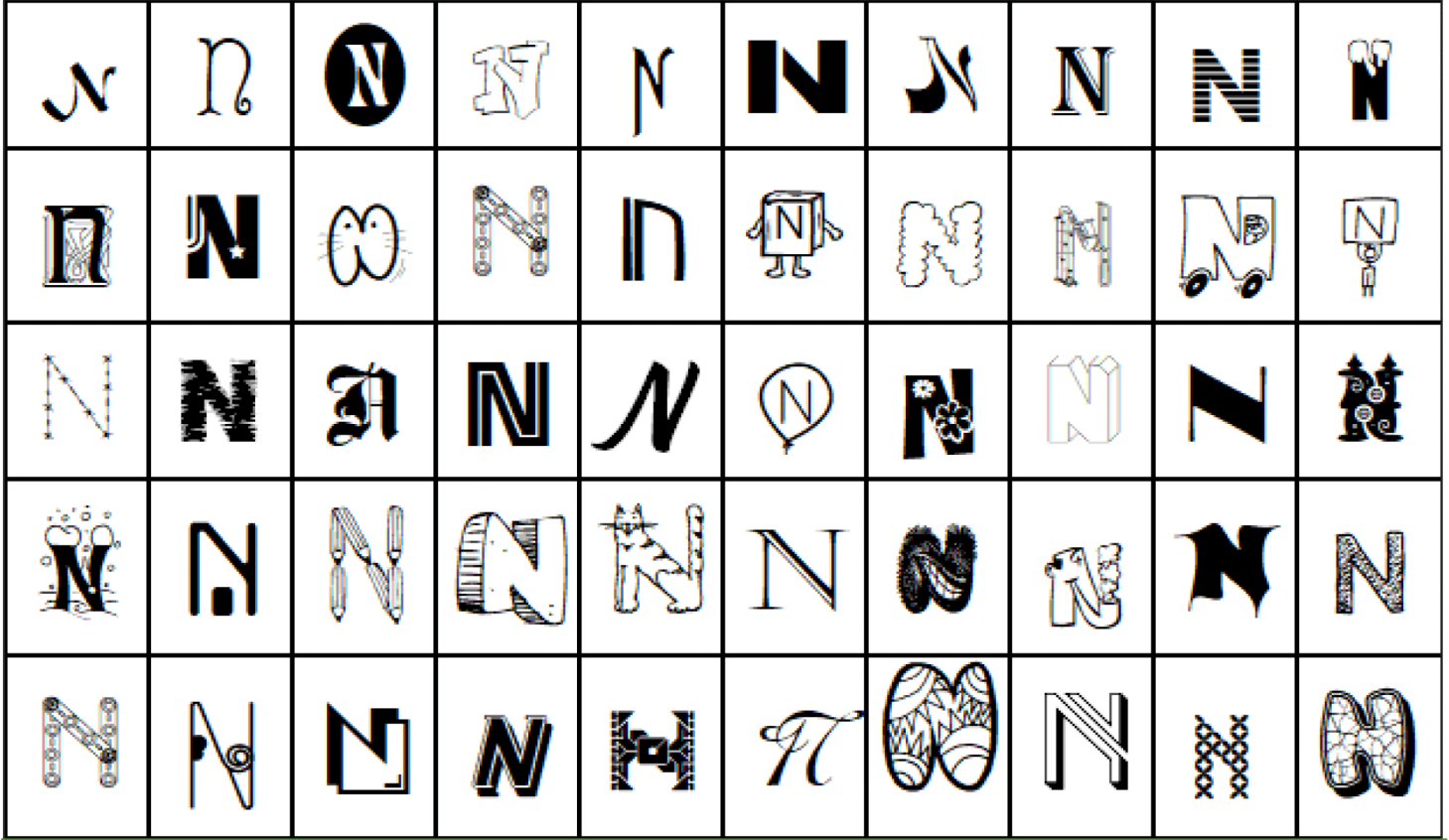
İLK OKUMA YAZMA ÇALIŞMALARI N SESİ

(ETKİNLİK 38)

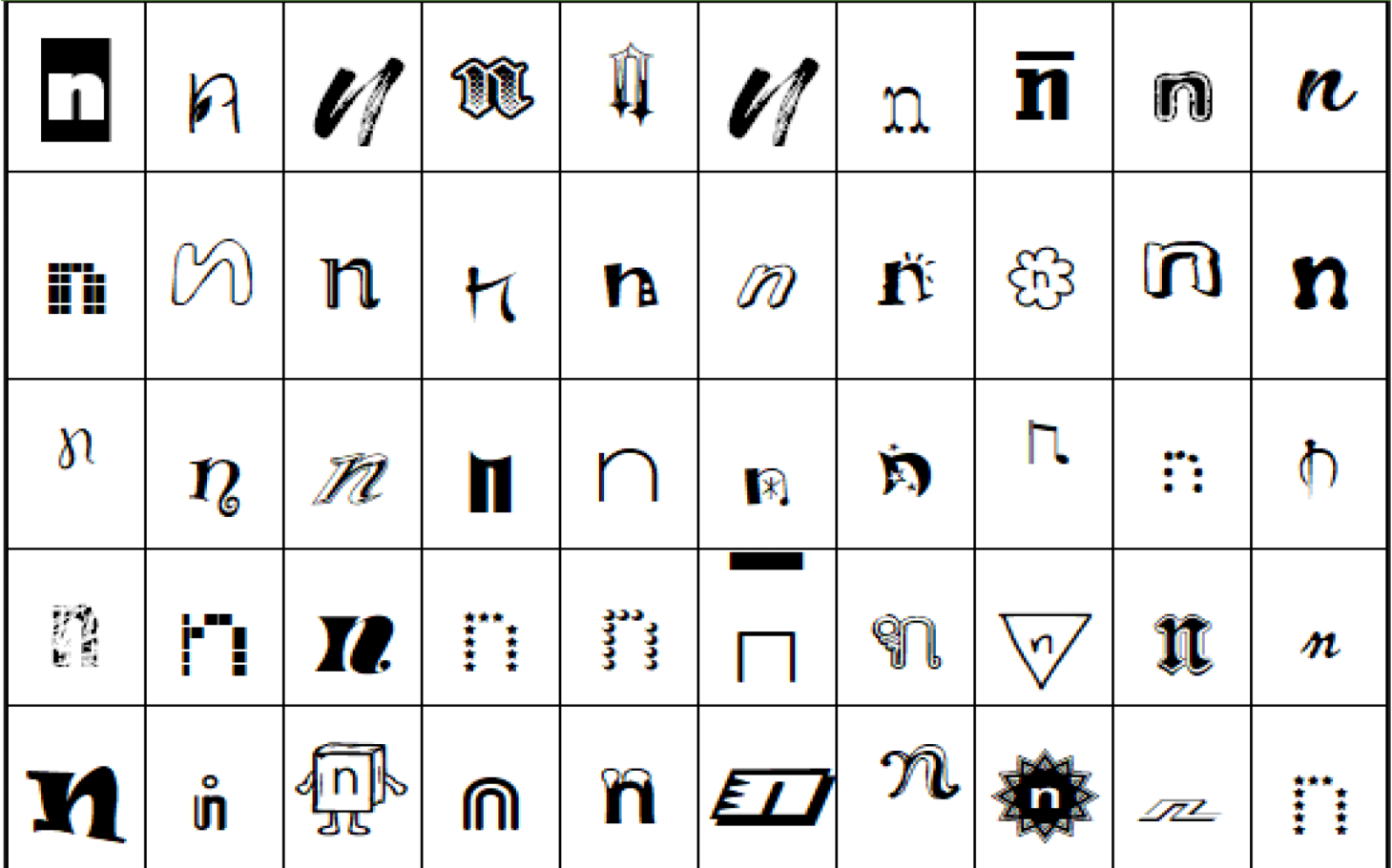
DİKKAT OYUNU
NURHAN UZİ

Görseldeki N harflerinden **sadece bir tanesinin** eşi vardır. Acaba hangisi?

Akıllı tahta veya projeksiyona yansıtılarak sınıf içi etkinlik olarak uygulanabilir



Görseldeki n harflerinden **sadece bir tanesinin** eşi vardır. Acaba hangisi?




ADI;
SOYADI;
SINIFI; 1/... NO; ...
TARİH;/...../20..

İLK OKUMA YAZMA ÇALIŞMALARI N SESİ

BOYAMA ETKİNLİĞİ



İstediği gibi boyatınız.




ADI;
SOYADI;
SINIFI; 1/... NO; ...
TARİH; / / 20..

İLK OKUMA YAZMA ÇALIŞMALARI N SESİ

BOYAMA ETKİNLİĞİ



İstediği gibi boyatınız.



ADI;
SOYADI;
SINIFI; 1/... NO; ...
TARİH;/...../20..

İLK OKUMA YAZMA ÇALIŞMALARI N SESİ

BOYAMA ETKİNLİĞİ



İstediği gibi boyatınız.



ADI;
SOYADI;
SINIFI; 1/... NO; ...
TARİH;/...../20..

İLK OKUMA YAZMA ÇALIŞMALARI N SESİ

BOYAMA ETKİNLİĞİ



İstediği gibi boyatınız.




ADI;
SOYADI;
SINIFI; 1/... NO; ...
TARİH;/...../20..

İLK OKUMA YAZMA ÇALIŞMALARI N SESİ

BOYAMA ETKİNLİĞİ



İstediği gibi boyatınız.



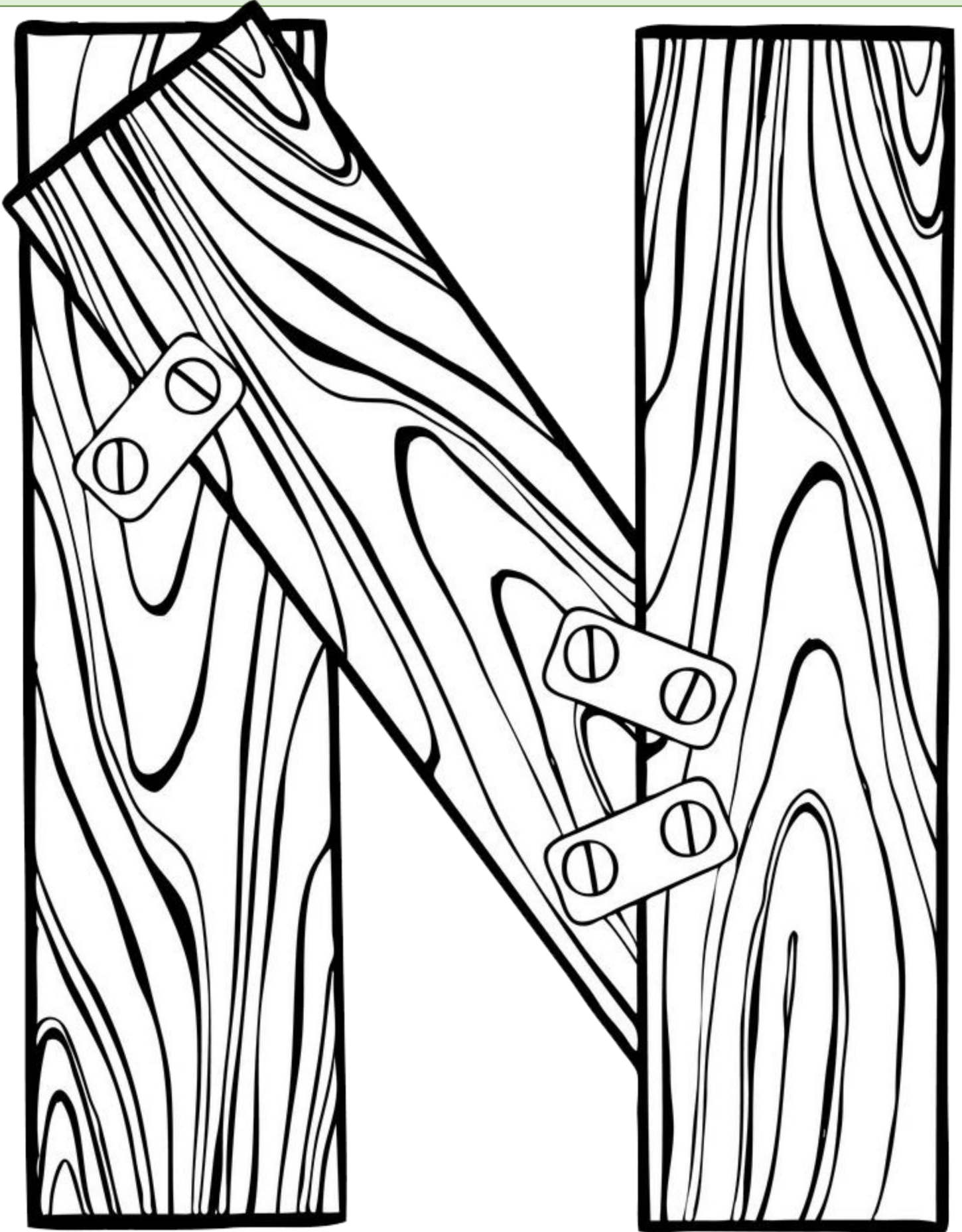
ADI;
SOYADI;
SINIFI; 1/... NO; ...
TARİH;/...../20..

İLK OKUMA YAZMA ÇALIŞMALARI N SESİ

BOYAMA ETKİNLİĞİ



İstediği gibi boyatınız.



ADI;
SOYADI;
SINIFI; 1/... NO; ...
TARİH;/...../20..

İLK OKUMA YAZMA ÇALIŞMALARI N SESİ

BOYAMA ETKİNLİĞİ



İstediği gibi boyatınız.



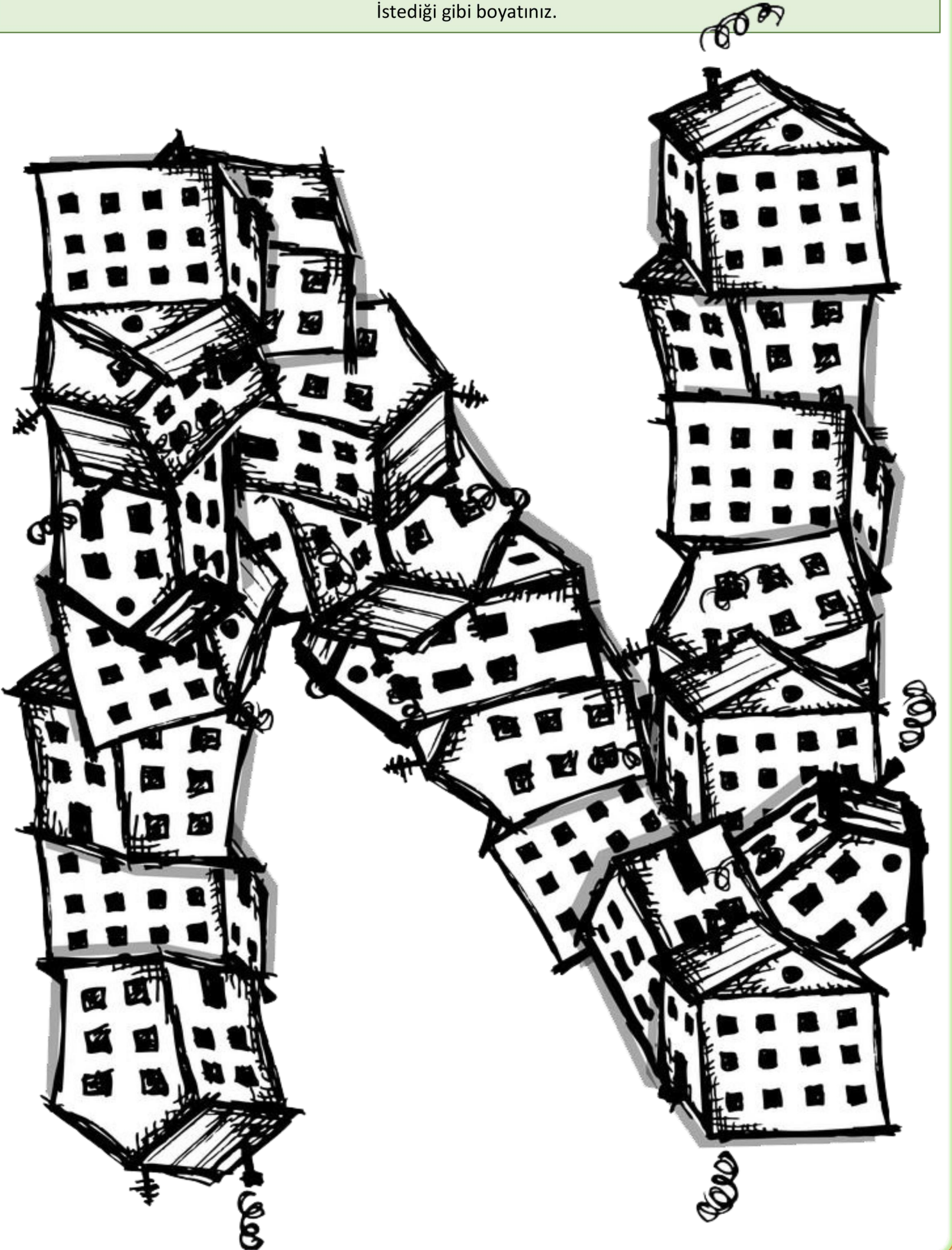
ADI;
SOYADI;
SINIFI; 1/... NO; ...
TARİH;/...../20..

İLK OKUMA YAZMA ÇALIŞMALARI N SESİ

BOYAMA ETKİNLİĞİ



İstediği gibi boyatınız.



ADI;
SOYADI;
SINIFI; 1/... NO; ...
TARİH;/...../20..

İLK OKUMA YAZMA ÇALIŞMALARI N SESİ

BOYAMA ETKİNLİĞİ

NURHAN UZUN

İstediği gibi boyatınız.




ADI;
SOYADI;
SINIFI; 1/... NO; ...
TARİH;/...../20..

İLK OKUMA YAZMA ÇALIŞMALARI N SESİ

BOYAMA ETKİNLİĞİ



İstediği gibi boyatınız.




ADI;
SOYADI;
SINIFI; 1/... NO; ...
TARİH;/...../20..

İLK OKUMA YAZMA ÇALIŞMALARI N SESİ

BOYAMA ETKİNLİĞİ



İstediği gibi boyatınız.



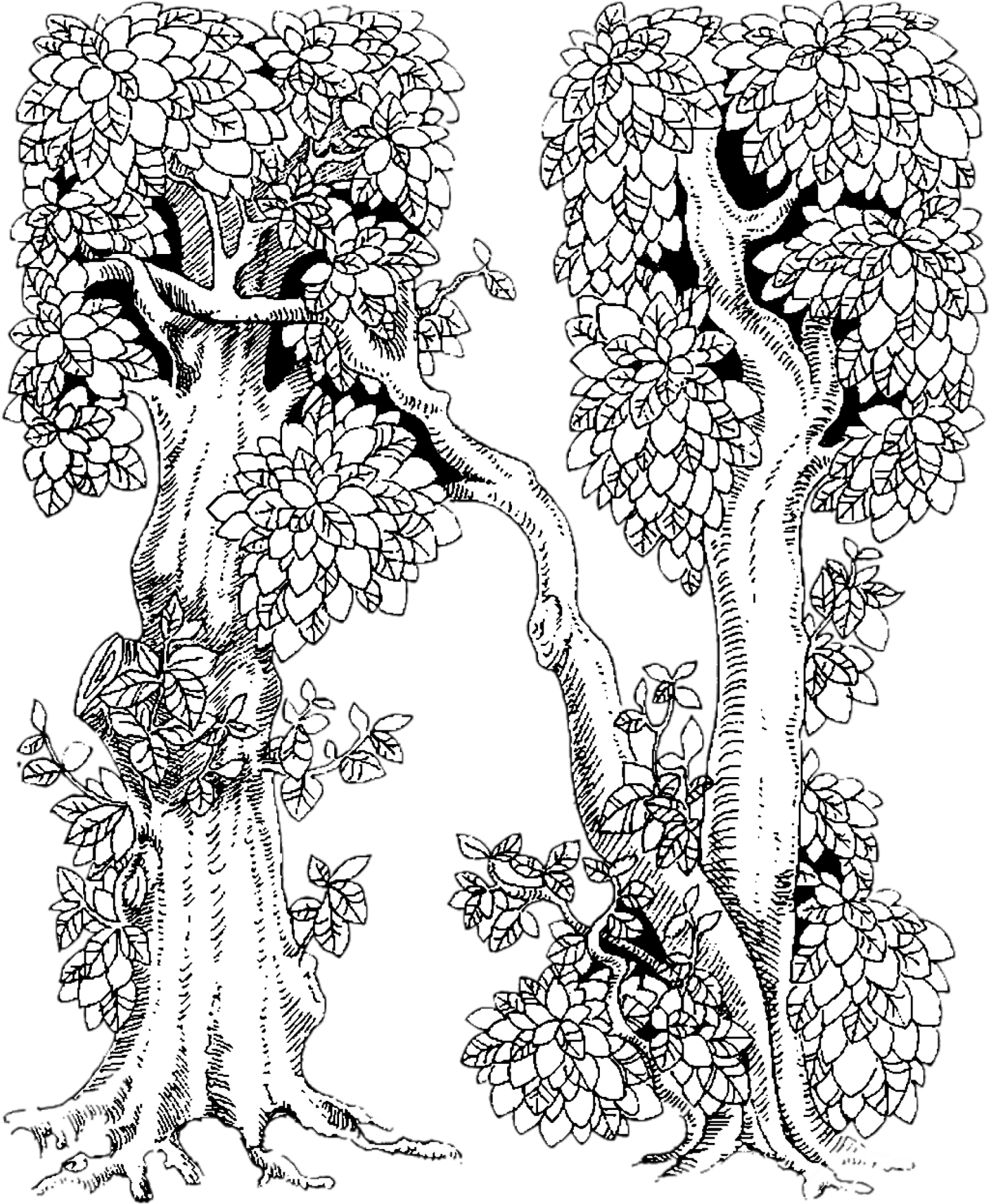
ADI;
SOYADI;
SINIFI; 1/... NO; ...
TARİH;/...../20..

İLK OKUMA YAZMA ÇALIŞMALARI N SESİ

BOYAMA ETKİNLİĞİ



İstediği gibi boyatınız.



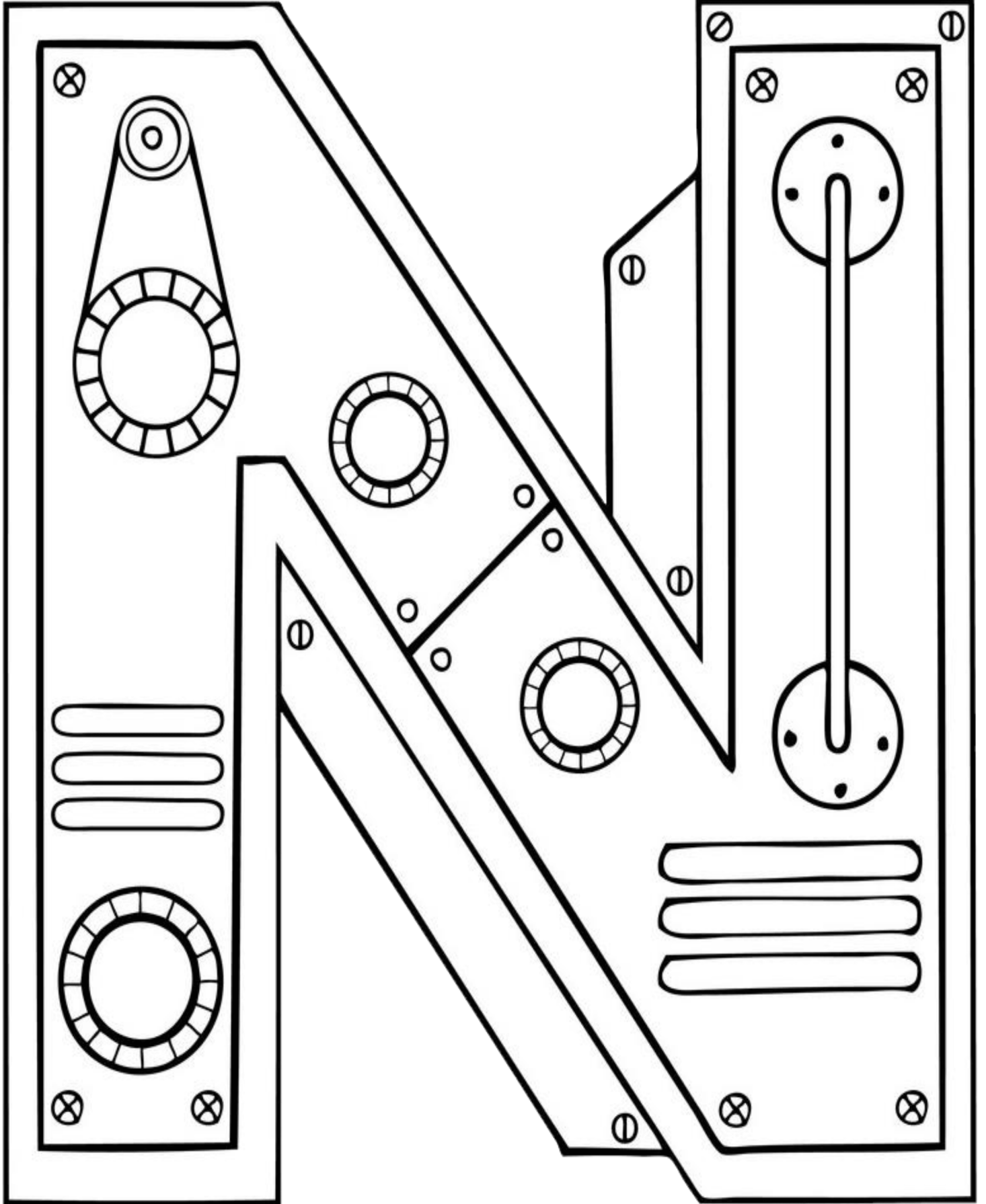
ADI;
SOYADI;
SINIFI; 1/... NO; ...
TARİH;/...../20..

İLK OKUMA YAZMA ÇALIŞMALARI N SESİ

BOYAMA ETKİNLİĞİ



İstediği gibi boyatınız.



ADI;
SOYADI;
SINIFI; 1/... NO; ...
TARİH;/...../20..

İLK OKUMA YAZMA ÇALIŞMALARI N SESİ

BOYAMA ETKİNLİĞİ



İstediği gibi boyatınız.

