

ÇİZGİ VE DİKKAT ÇALIŞMALARI KİTABI



Mercan®

 @20mercan20
Instagram

www.egitimhane.com


Çizgi ve Dikkat Çalışmaları

Arkadaşımızın çoraba ulaşmasına yardım edelim.




Çizgi ve Dikkat Çalışmaları

Kurbağayı göle ulaştıralım. Resmi boyayalım.



Çizgi ve Dikkat Çalışmaları

Verilen canlıları yuvalarına götürelim. Canlıları boyayalım.





Muharrem ERCAN by 20mercan20®

mercan

Çizgi ve Dikkat Çalışmaları

Yarısı verilen canlıları diğer yarısıyla eşleştirelim.




Çizgi ve Dikkat Çalışmaları

Kelebekleri gölgeleri ile eşleştirelim.





Çizgi ve Dikkat Çalışmaları

Kesik çizgileri birleştirelim. Çocukların iplerini tamamlayalım. İpi olmayan çocuğun eline ip çizelim.





Çizgi ve Dikkat Çalışmaları

İki resim arasındaki farkları bularak örnekteki gibi yuvarlak içerisine alalım.




Çizgi ve Dikkat Çalışmaları

Resimdeki varlıkları sayalım. Varlık sayısı kadar kalbi boyayalım.





Çizgi ve Dikkat Çalışmaları

Kesik çizgileri birleştirelim. ayakkabıyı dilediğimiz gibi boyayalım.



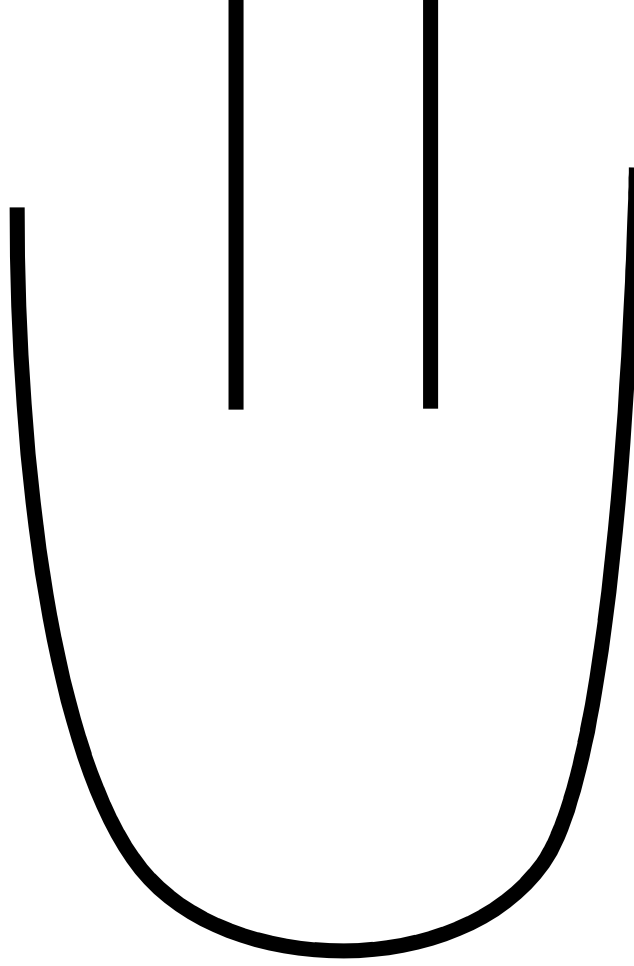
Çizgi ve Dikkat Çalışmaları

Tekerleri kullanarak bir araç çizelim. (Kâğıdı dilediğimiz gibi tutabiliriz.)




Çizgi ve Dikkat Çalışmaları

Verilen şekli kullanarak bir varlık çizelim. Kağıdı dilediğiniz gibi tutabilirsiniz.



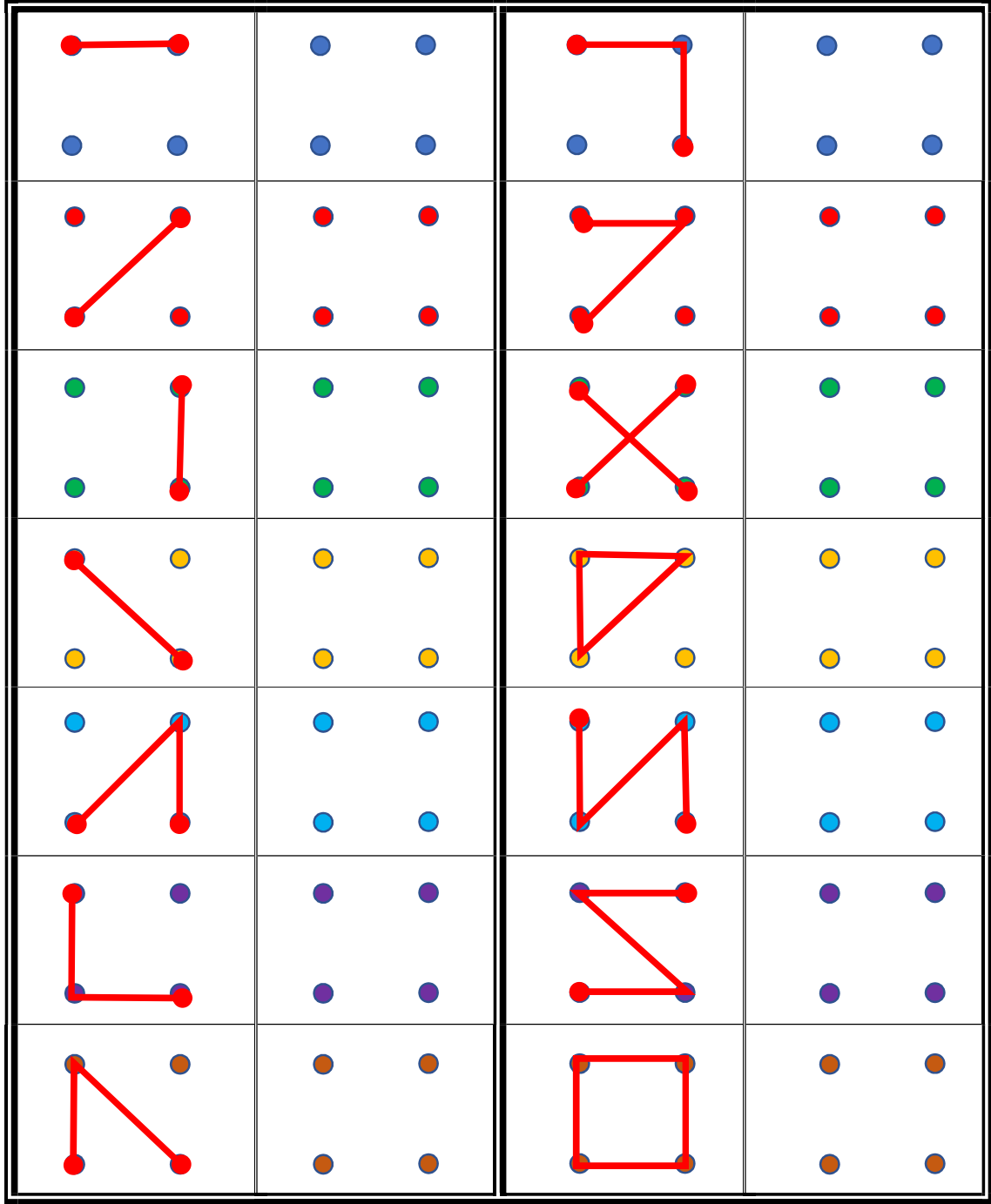
Çizgi ve Dikkat Çalışmaları

İşaret veya orta parmağımızı parmak boyaya batırarak kağıt üzerine basalım. Parmak izlerini örneklerdeki gibi varlıkla dönüştürelim.



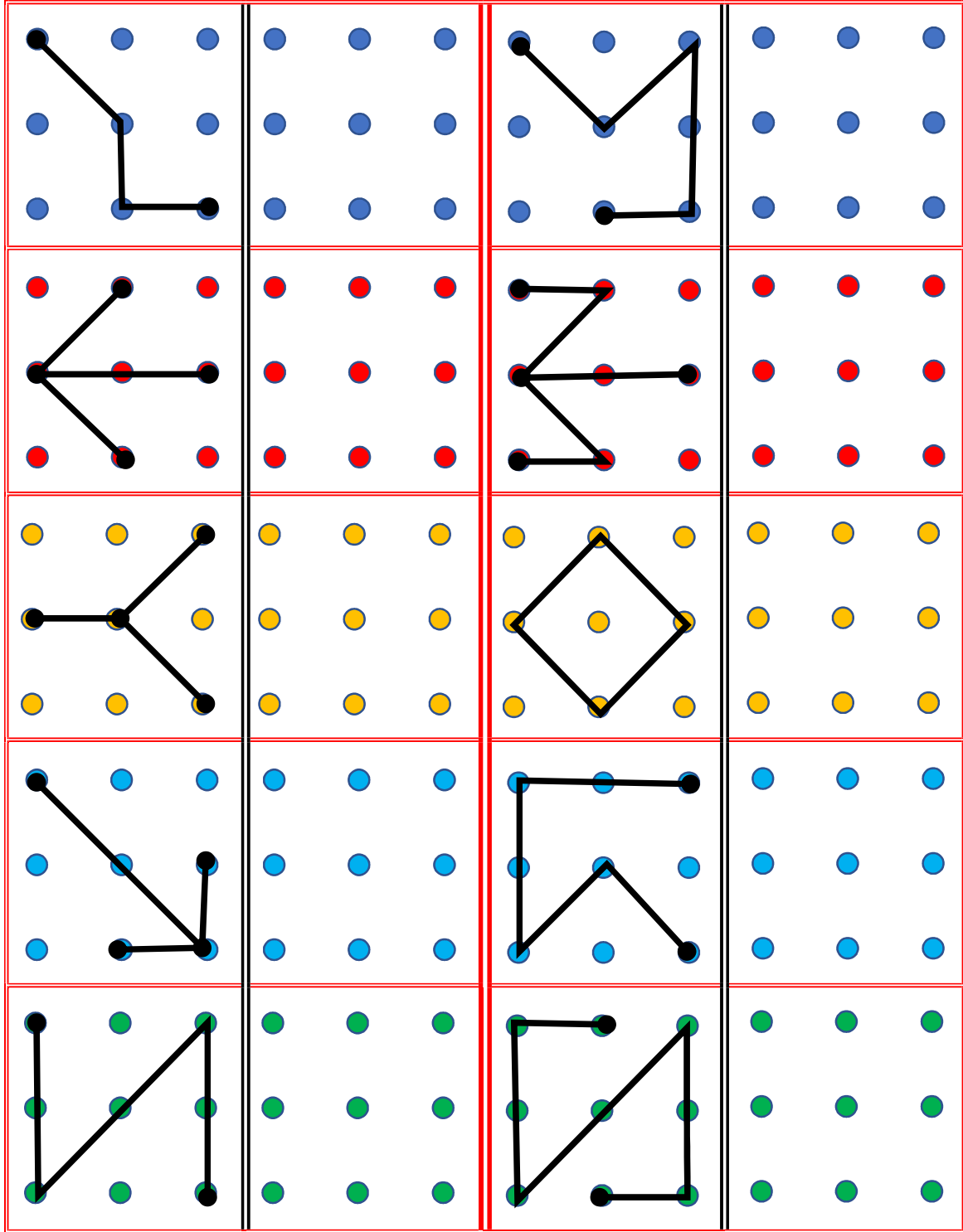
Çizgi ve Dikkat Çalışmaları

Noktaları birleştirerek verilen modelleri örnekteki gibi çizelim




Çizgi ve Dikkat Çalışmaları

Noktaları birleştirerek verilen modelleri örnekteki gibi çizelim




Çizgi ve Dikkat Çalışmaları

Resimleri birbirlerinden faydalananarak tamamlayalım.



Resmi tamamlayalım, boyayalım.



Muhammed ERCAN

mercan