

Dik Temel Harflerle Okuma - Yazma Öğreniyorum

1. Fasikül



E

e



HAZIRLAYAN
SALİH ÖZENÇ

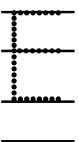
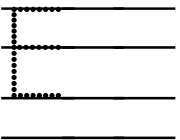
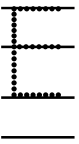
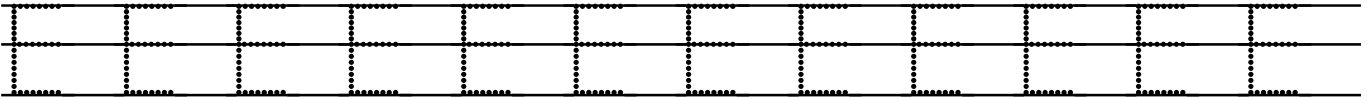
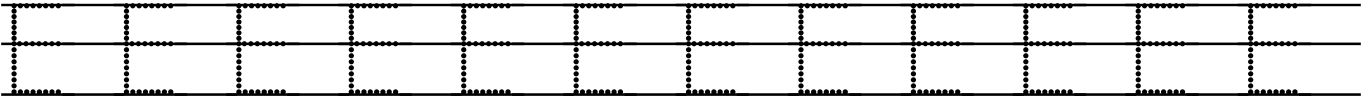
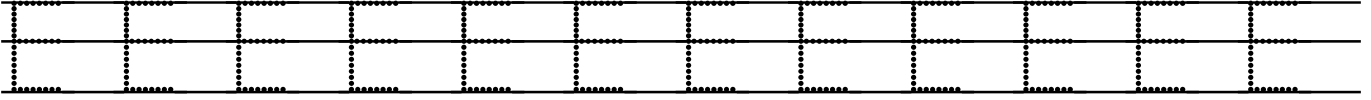
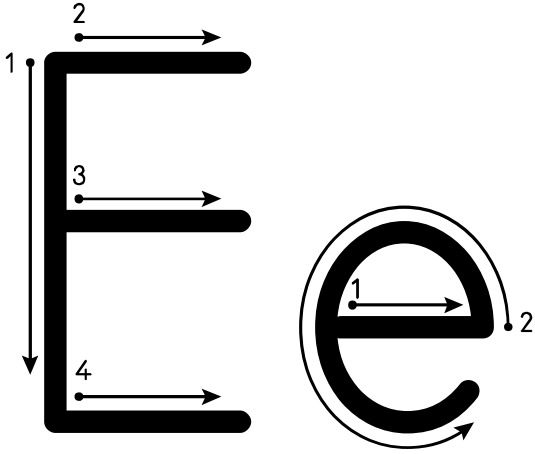
Aşağıdaki görsellerde "e" harfi başta, ortada, sonda olma durumuna göre işaretleyiniz.

☐☐☐☐☐☐☐☐☐☐☐☐☐☐☐☐☐☐☐☐☐☐☐☐☐☐☐☐☐☐☐☐☐☐☐☐

Aşağıdaki seslerden küçük "e" leri maviye, büyük "E" leri kırmızıya boyayınız.



E	b	e	B	S	i	E	U
i	e	B	E	b	e	D	B
b	i	E	B	e	b	y	E
e	B	i	E	b	e	S	B
i	s	e	B	E	b	e	i
E	Ö	s	e	b	S	E	B
S	e	D	B	E	b	S	e
E	s	B	e	b	E	D	B
b	d	e	B	E	i	b	e



"e, harflerinin üzerinden gidiniz. Eksik bölümleri tamamlayınız.

e e e e e e e e e e e e e

e e e e e e e e e e e e e

e e e e e e e e e e e e e

e e e e e e e e e e e e e

e

e

e

e

"e" harflerinin üzerinden gidiniz. Eksik bölümleri tamamlayınız.

E e E e E e E e E e E

E e E e E e E e E e E

E e E e E e E e E e E

E e E e E e E e E e E

E e

E e

E e

E e

"e, harflerinin üzerinden gidiniz. Eksik bölümleri tamamlayınız.

ee ee ee ee ee ee ee ee ee

ee ee ee ee ee ee ee ee ee

ee

ee

eee eee eee eee eee eee eee

eee eee eee eee eee eee eee

eee

eee