


ADI; .....  
SOYADI; .....  
SINIFI; 1/... NO; ...  
TARİH; ...../...../20..

# İLK OKUMA YAZMA ÇALIŞMALARI K SESİ

(ETKİNLİK 1)



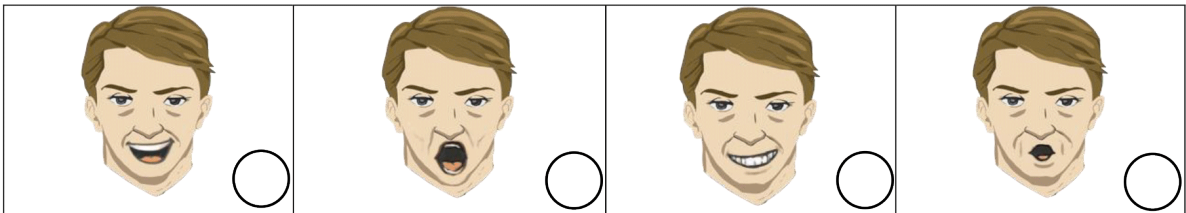
Adında **k** sesinin geçtiği varlıkların görsellerini boyatınız.



Adında **k** sesinin geçtiği 2 varlık buldurarak aşağıya görsellerini çizdiriniz.

--	--

Karakterin ağız hareketlerine baktırarak hangisinin **k** sesini çıkardığını buldurup yuvarlağını işaretletiniz.



Öğretmen Görüşü; .....

ADI; .....  
SOYADI; .....  
SINIFI; 1/... NO; ...  
TARİH; ...../...../20..








# İLK OKUMA YAZMA ÇALIŞMALARI K SESİ

(ETKİNLİK 2)



Aşağıdaki görsellerin adında “K” harfi başta ise birinci, ortada ise ikinci, sonda ise üçüncü kutuyu işaretletiniz.

1’den fazla K var ise uygun kutucukları işaretletiniz. Çalışma bitiminde görselleri boyatabilirsiniz.


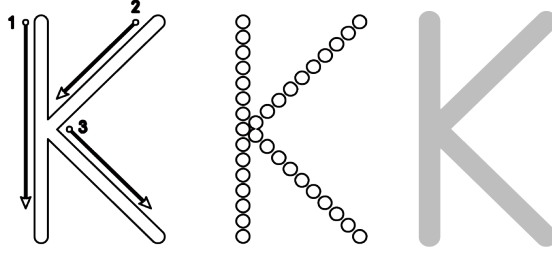

☐☐☐☐☐☐☐☐☐☐☐☐☐☐☐☐☐☐☐☐☐☐☐☐☐☐☐

Öğretmen Görüşü; .....

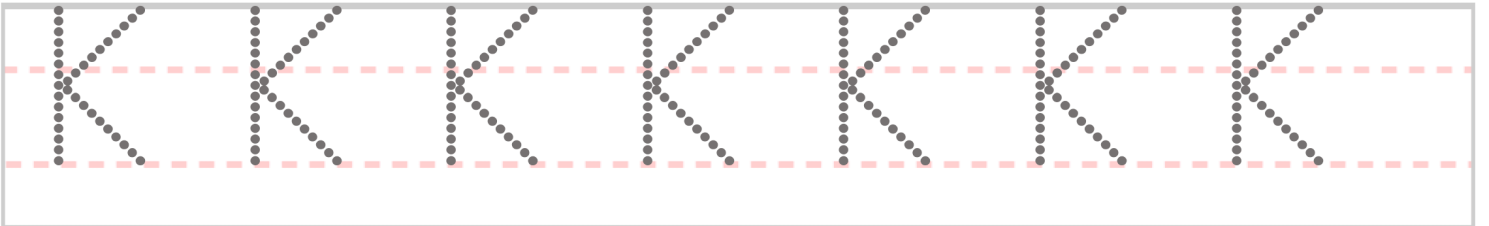
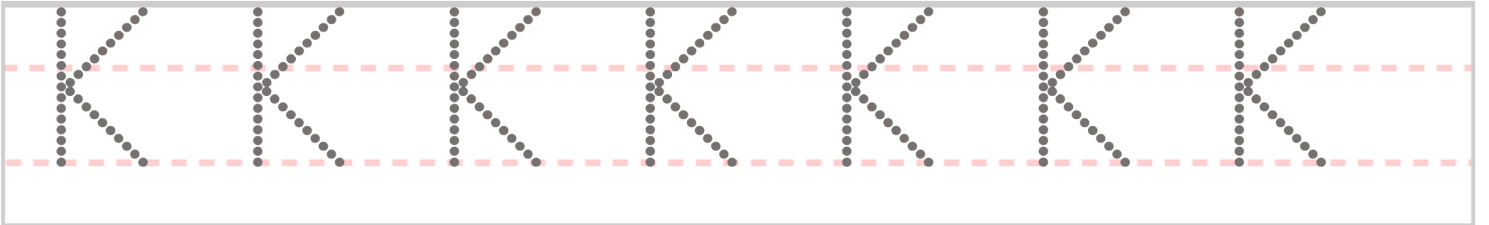
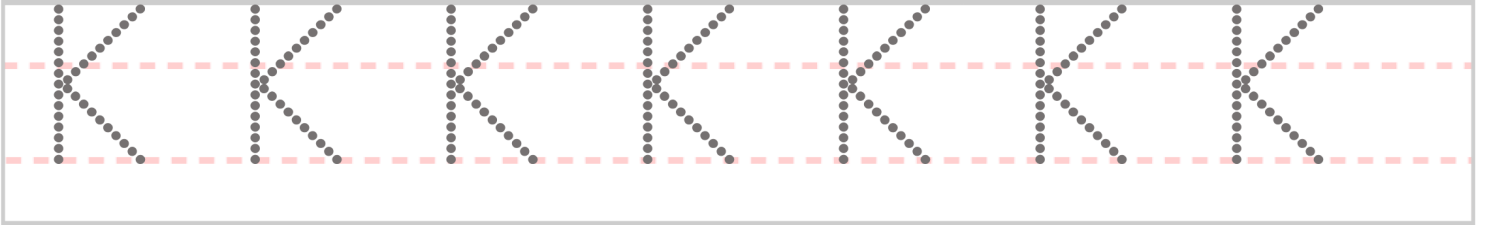
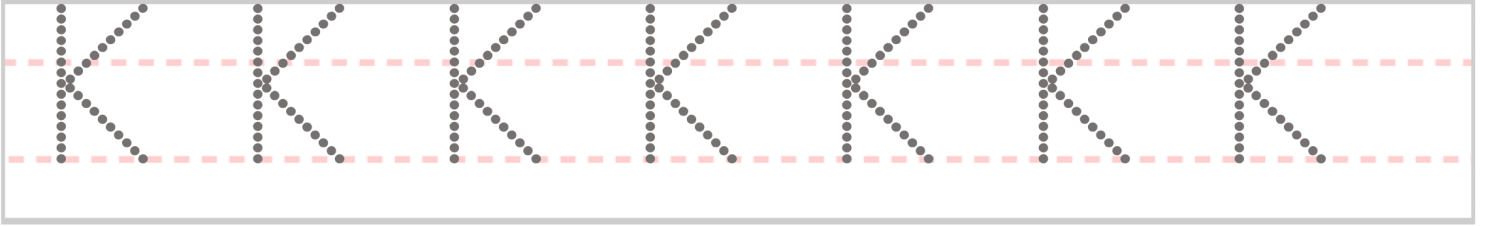
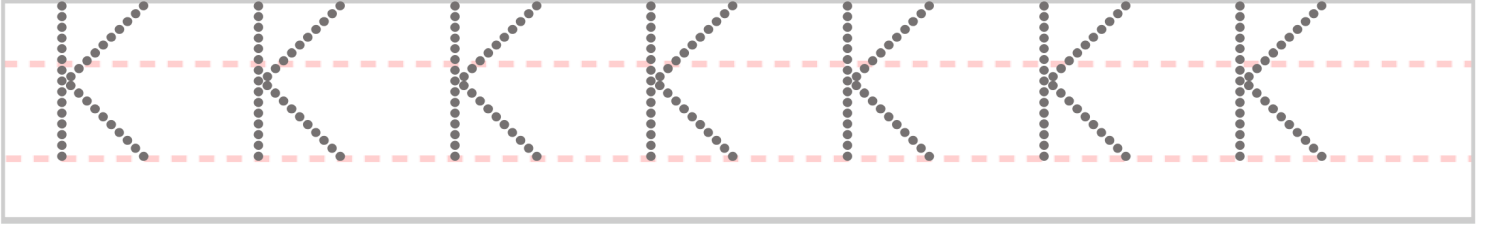
ADI; .....  
SOYADI; .....  
SINIFI; 1/... NO; ...  
TARİH; ...../...../20..

# İLK OKUMA YAZMA ÇALIŞMALARI K SESİ

(ETKİNLİK 3)



Üzerinden geçmelerini sağlayınız.



Öğretmen Görüşü; .....

ADI; .....

SOYADI; .....



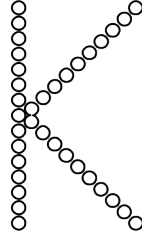
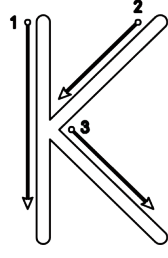

SINIFI; 1/... NO; ...

TARİH; ...../...../20..

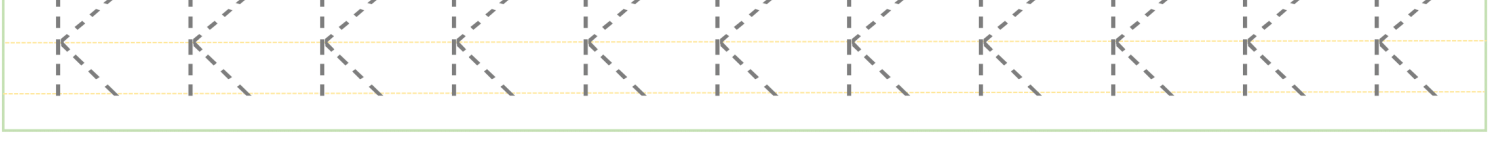
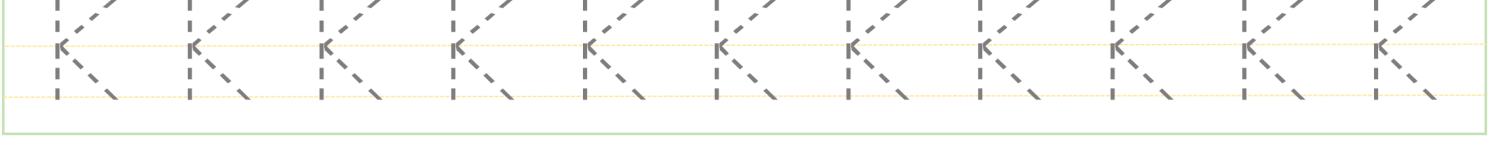
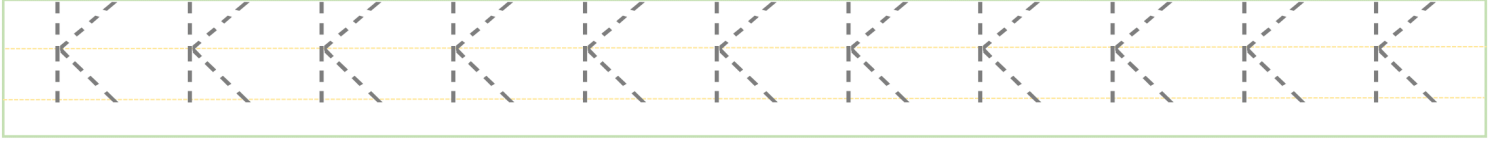
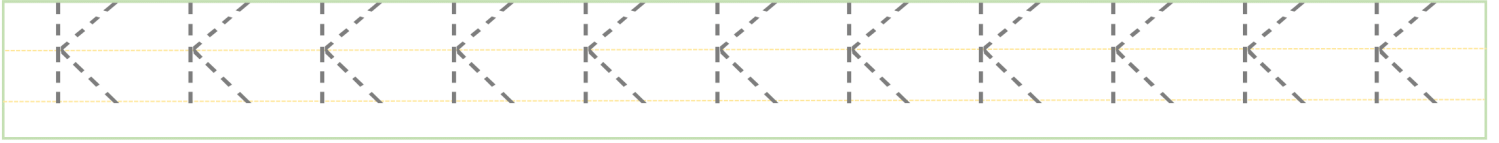
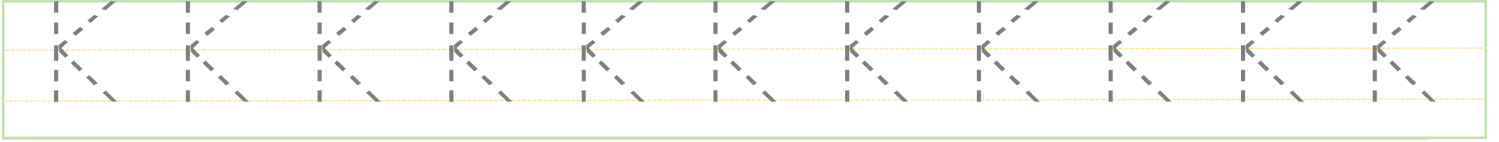
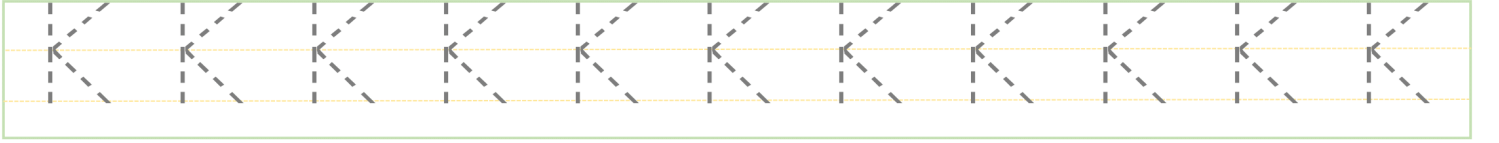
# İLK OKUMA YAZMA ÇALIŞMALARI K SESİ

(ETKİNLİK 4)

NURHAN UZUN



Üzerinden geçmelerini sağlayınız.



Öğretmen Görüşü; .....

.....



ADI; .....

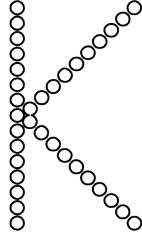
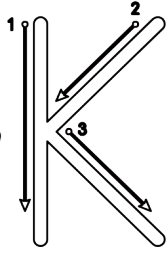
SOYADI; .....

SINIFI; 1/... NO; ...

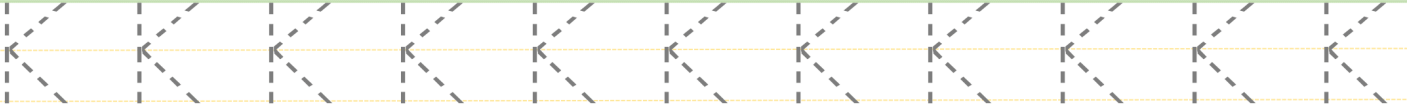
TARİH; .... / .... / 20..

# İLK OKUMA YAZMA ÇALIŞMALARI K SESİ

(ETKİNLİK 5)



Üzerinden geçmelerini sağlayınız.


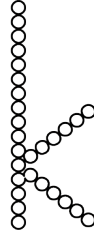
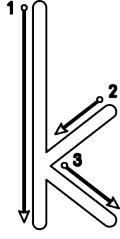



Öğretmen Görüşü; .....

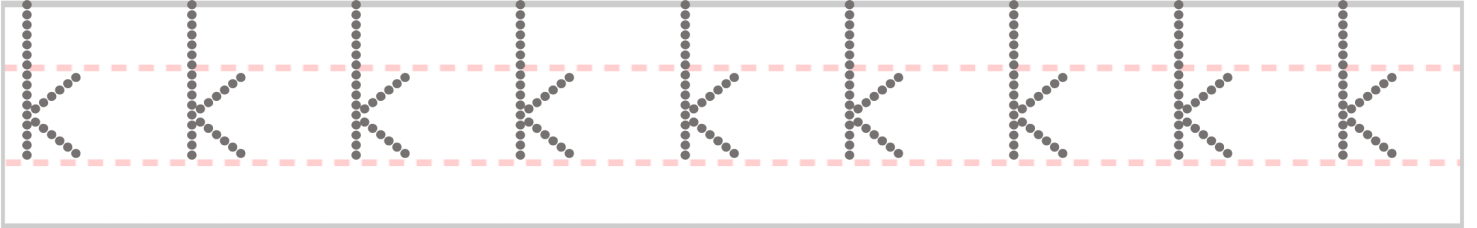
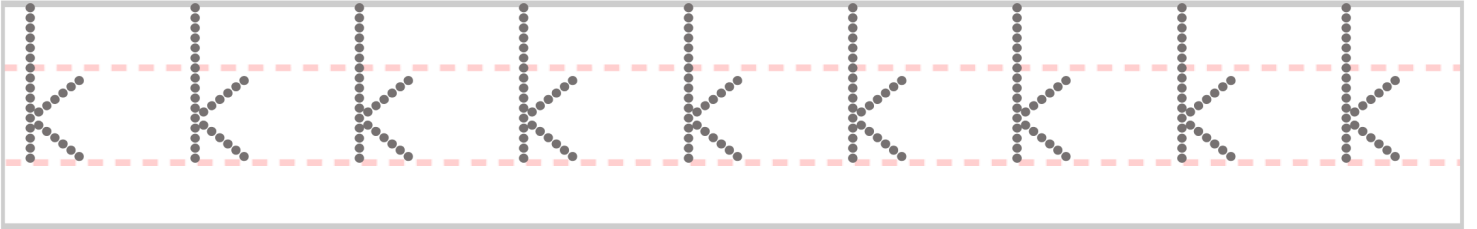
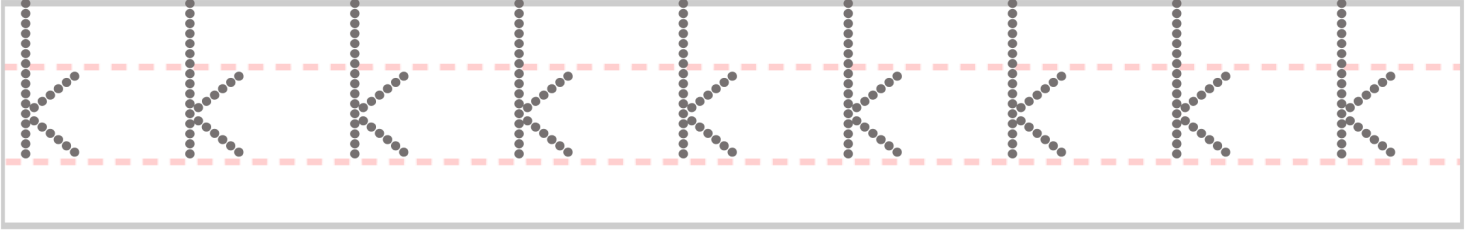
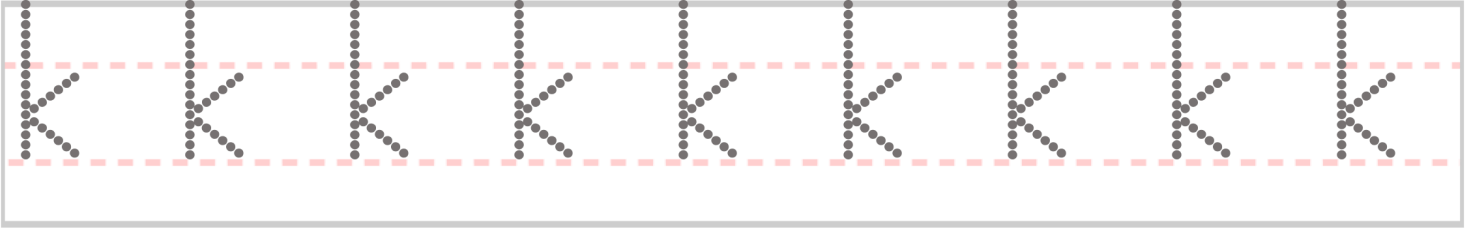
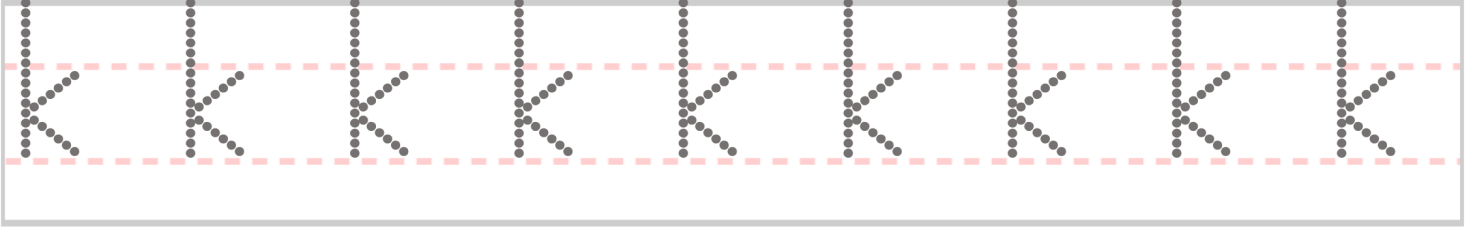
ADI; .....  
SOYADI; .....  
SINIFI; 1/... NO; ...  
TARİH; ...../...../20..

# İLK OKUMA YAZMA ÇALIŞMALARI K SESİ

(ETKİNLİK 6)



Üzerinden geçmelerini sağlayınız.



Öğretmen Görüşü; .....

ADI; .....

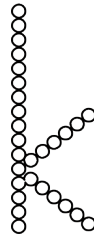
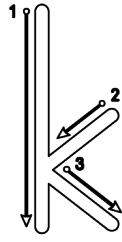

SOYADI; .....

SINIFI; 1/... NO; ...

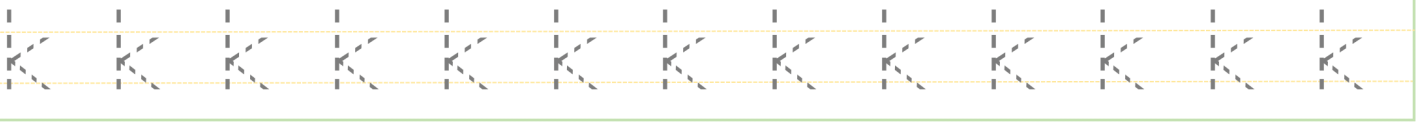
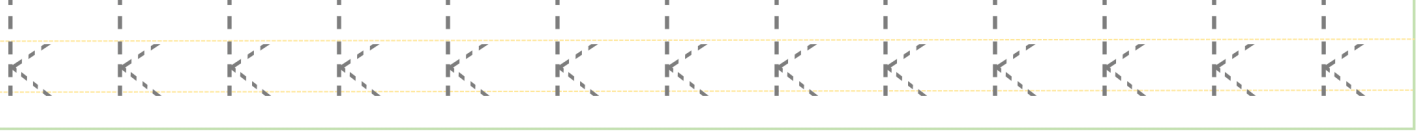
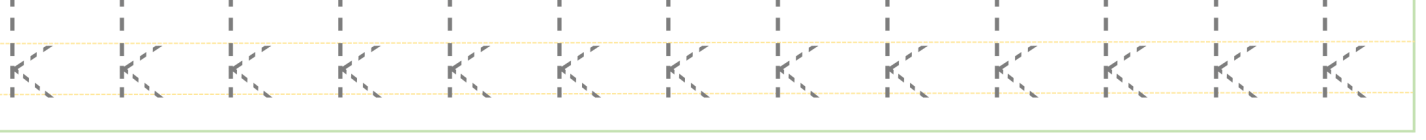
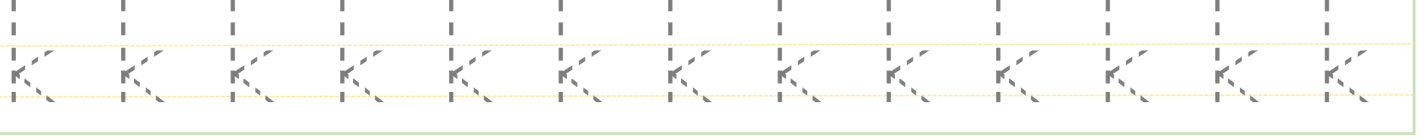
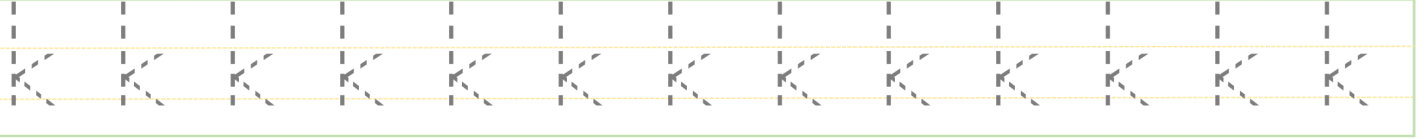
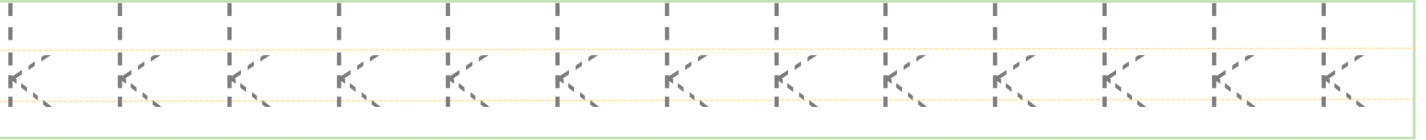
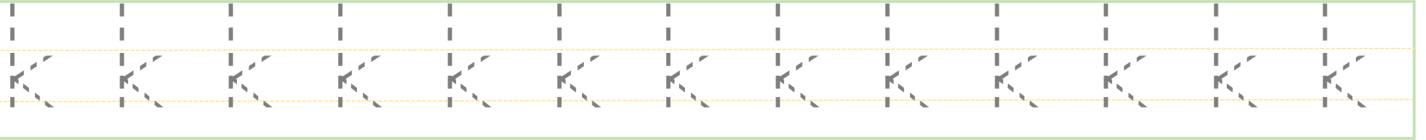
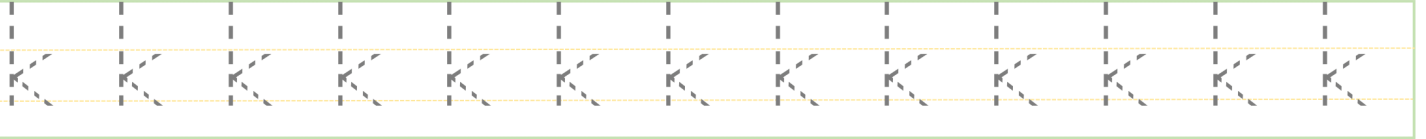
TARİH; ...../...../20..

# İLK OKUMA YAZMA ÇALIŞMALARI K SESİ

(ETKİNLİK 7)



Üzerinden geçmelerini sağlayınız.



Öğretmen Görüşü; .....

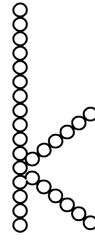
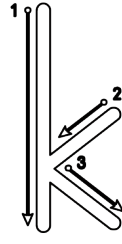
.....

ADI; .....  
SOYADI; .....  
SINIFI; 1/... NO; ...  
TARİH; .... / .... / 20..




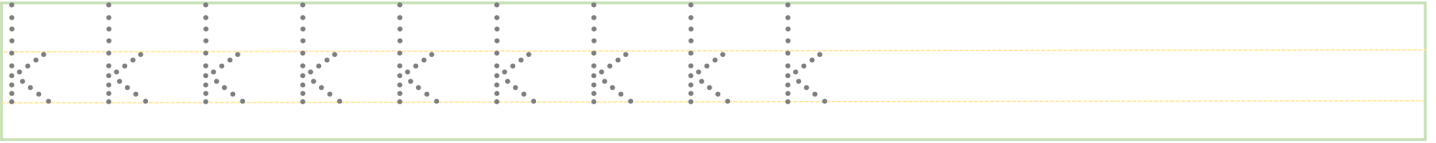
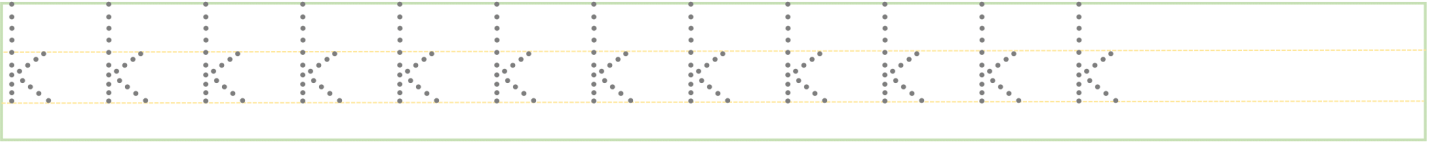
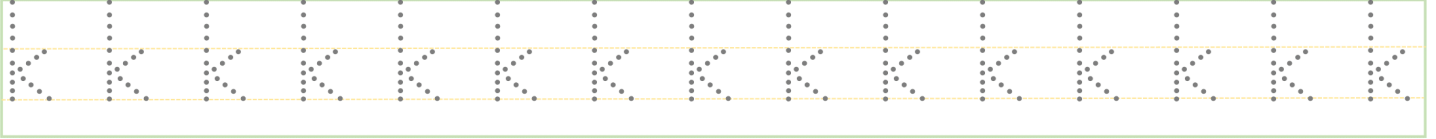
# İLK OKUMA YAZMA ÇALIŞMALARI K SESİ

(ETKİNLİK 8)

NURHAN UZUN



Üzerinden geçerek yanlarına devam etmelerini sağlayınız.



Öğretmen Görüşü; .....

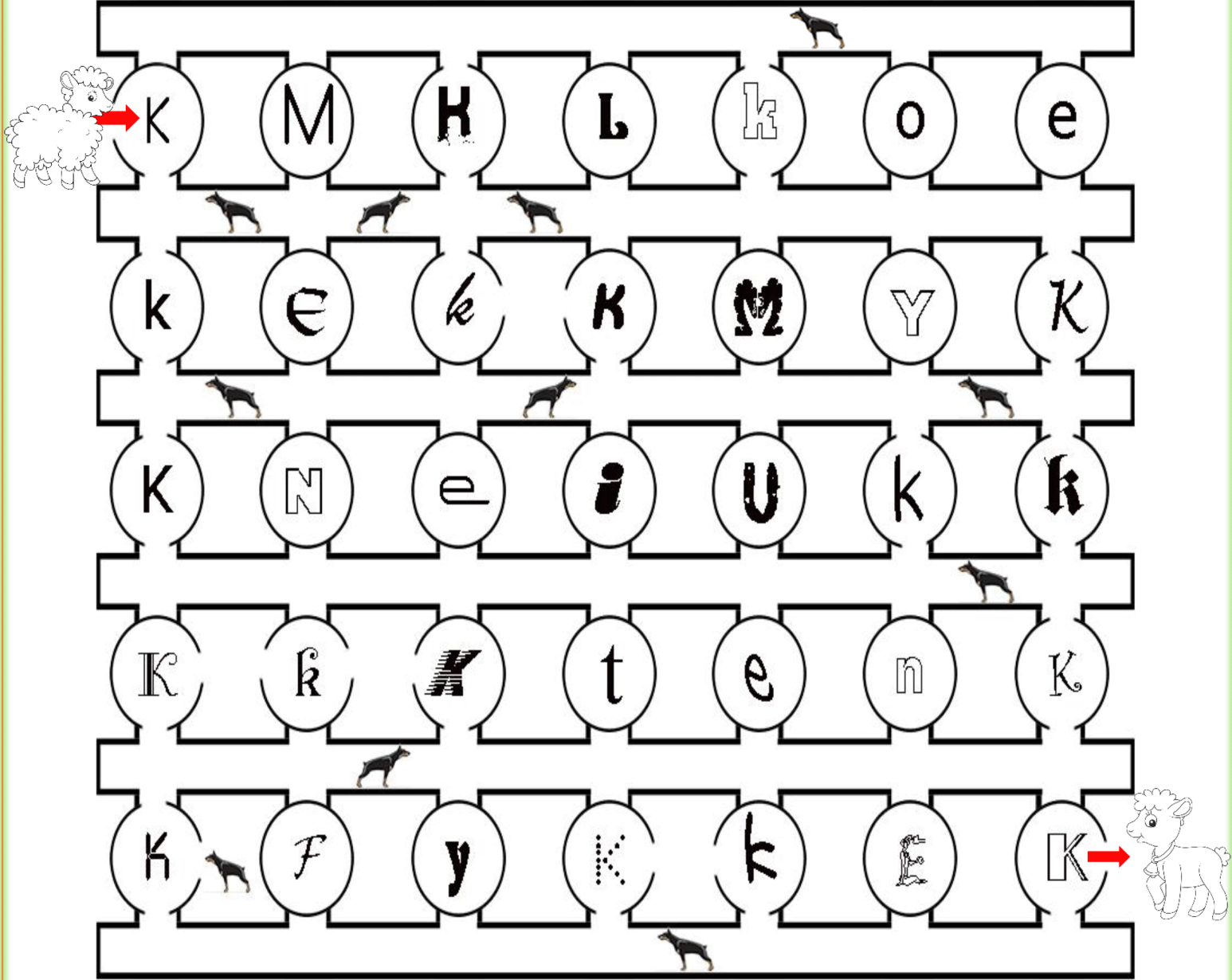
ADI; .....  
SOYADI; .....  
SINIFI; 1/... NO; ...  
TARİH; ...../...../20..

# İLK OKUMA YAZMA ÇALIŞMALARI K SESİ

(ETKİNLİK 9)



Köpeklere yakalanmadan, çizgi ile k harflerini takip ederek koyunu kuzuya ulaştırmalarını sağlayınız.



"k" ve "K" harflerini birer sıra yazdırınız.

Handwriting practice lines for the letter 'K'. The first row shows a dashed 'K' for tracing. The second row shows a dashed 'K' for tracing. The third row is empty for independent practice.

Öğretmen Görüşü; .....



ADI; .....  
SOYADI; .....  
SINIFI; 1/... NO; ...  
TARİH; .... / .... / 20..

# İLK OKUMA YAZMA ÇALIŞMALARI K SESİ

(ETKİNLİK 10)



Başlangıç noktasından başlayıp küçük ve büyük **k** harflerinin olduğu kutuları kırmızıya boyatarak, kız çocuğunu çiçeğe ulaştırmalarını sağlayınız.

e	l	a	E	A	İ	n	e	L	T	a	R	s	j	m
G	d	O	v	z	r	o	y	e	l	a	h	A	m	n
b	E	d	ü	ö	k	k	k	k	k	K	K	k	K	B
a	h	A	m	n	K	S	c	A	z	L	i	P	k	s
a	R	s	j	m	k	B	z	r	P	y	B	n	K	a
l	H	ı	z	k	K	z	u	A	y	a	E	L	k	k
z	r	o	y	K	U	f	b	E	d	ü	ö	D	u	Z
d	E	y	K	k	B	k	K	k	K	k	k	k	K	O
n	a	E	k	e	C	k	a	H	B	E	c	O	k	F
E	d	ü	K	B	K	k	Y	s	C	A	d	v	K	B
a	E	L	k	K	k	a	R	s	j	m	z	A	k	n
O	h	b	s	d	Y	ö	K	k	K	k	k	k	K	H
F	c	D	z	a	i	P	k	B	U	H	b	E	d	ü
K	k	K	k	k	K	k	K	e	T	a	N	A	İ	n
A	s	a	E	G	T	n	e	n	a	E	G	d	O	v



"k" ve "K" harflerini birer sıra yazdırınız.



Öğretmen Görüşü; .....

**TARİH; ...../...../20..**

Başlangıç noktasından başlayıp küçük **k** harflerinin olduğu kutuları kırmızıya boyatarak, çocuğu keke ulaştırmalarını sağlayınız.



"k" ve "K" harflerini birer sıra yazdırınız.

Öğretmen Görüşü; .....



ADI; .....  
SOYADI; .....  
SINIFI; 1/... NO; ...  
TARİH; .... / .... / 20..

# İLK OKUMA YAZMA ÇALIŞMALARI K SESİ

(ETKİNLİK 13)



Adında **k** harfi bulunan tüm varlıkları buldurup boyatınız.



"k" ve "K" harflerini birer sıra yazdırınız.

Handwriting practice lines for the letter 'k'. The first row shows a dashed 'k' for tracing, followed by a solid 'k' for writing. The second row shows a dashed 'K' for tracing, followed by a solid 'K' for writing.

Öğretmen Görüşü; .....

ADI; .....  
SOYADI; .....  
SINIFI; 1/... NO; ...  
TARİH; ...../...../20..

# İLK OKUMA YAZMA ÇALIŞMALARI K SESİ

(ETKİNLİK 14)

NURHAN ÜZÜ

K - k harflerinin yazılı olduğu yumurtaları buldurup farklı renklerde boyatınız.



Öğretmen Görüşü; .....



ADI; .....  
SOYADI; .....  
SINIFI; 1/... NO; ...  
TARİH; .... / .... / 20..

# İLK OKUMA YAZMA ÇALIŞMALARI K SESİ

(ETKİNLİK 15)

NURHAN UZUN

k K K K k k K

Küçük ve büyük k harflerinin tamamını istediği bir renkle yuvarlak içine aldınız.

K k h u n j K i  
e d t O w k p  
k a B K a T b  
k k b z K c A  
b c n k b m K

"k" ve "K" harflerini birer sıra yazdırınız.

Handwriting practice lines for the letter 'k'.

Öğretmen Görüşü; .....


ADI; .....  
SOYADI; .....  
SINIFI; 1/... NO; ...  
TARİH; ...../...../20..

# İLK OKUMA YAZMA ÇALIŞMALARI K SESİ

(ETKİNLİK 16)



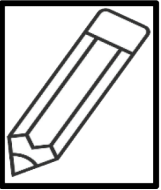
K,k harfinin yazılı olduğu kalpleri **kırmızıya** boyatınız.



Görselleri verilen varlık adlarının yazılışındaki (**sadece**) **öğrenilmiş harflerin** üstünden geçmelerini sağlayınız.



leylek leylek leylek



kalem kalem kalem



ekmek ekmek ekmek



iki iki iki iki iki iki

Öğretmen Görüşü; .....

ADI; .....

SOYADI; .....

SINIFI; 1/... NO; ...

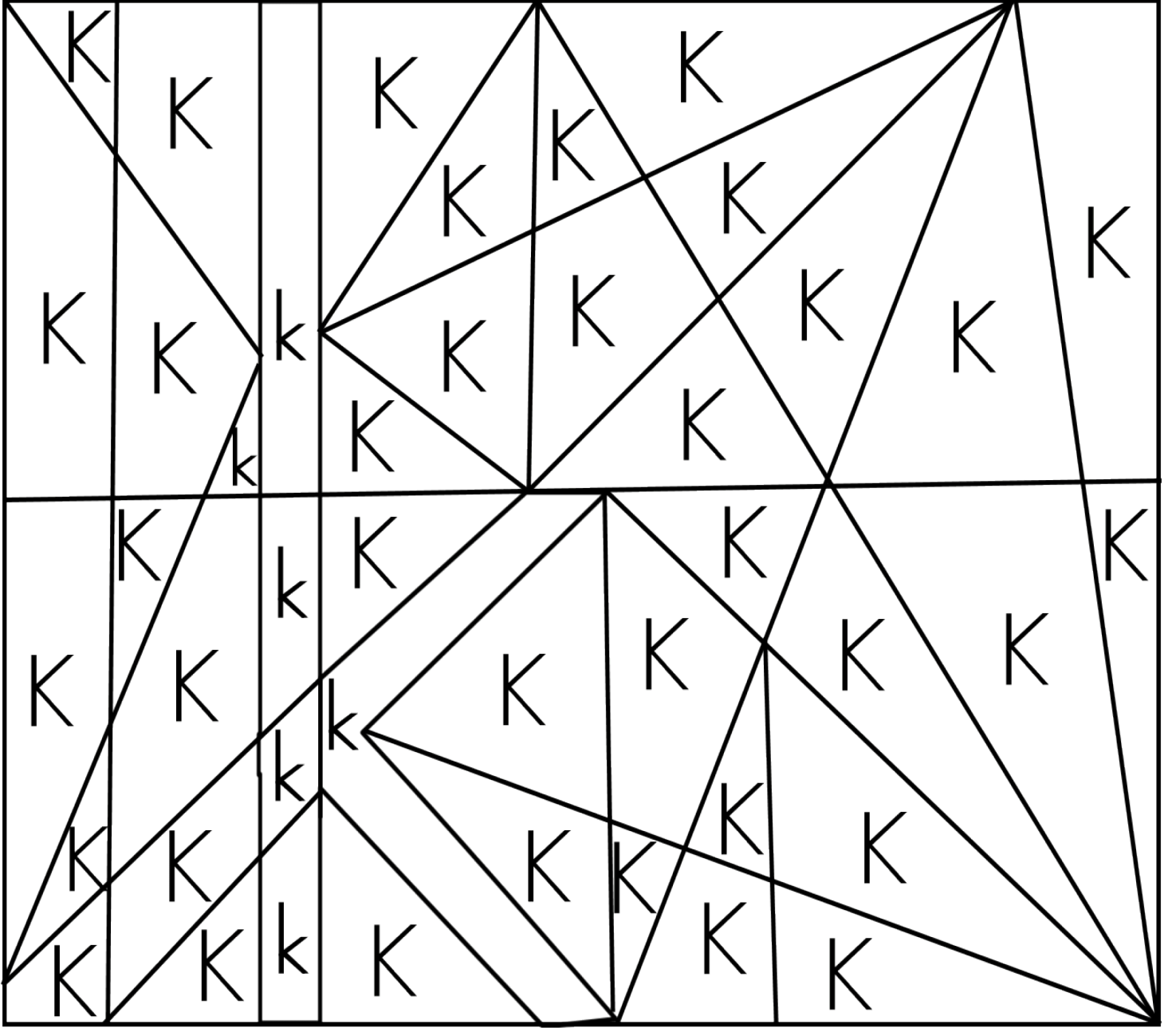
TARİH; .... / .... / 20..

# İLK OKUMA YAZMA ÇALIŞMALARI K SESİ

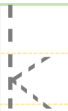
(ETKİNLİK 17)



Büyük K harflerinin olduğu bölümleri **yeşile**, küçük k harflerinin olduğu bölümleri **kırmızıya** boyatınız.



"k" ve "K" harflerini birer sıra yazdırınız.



Öğretmen Görüşü; .....

ADI; .....

SOYADI; .....

SINIFI; 1/... NO; ...

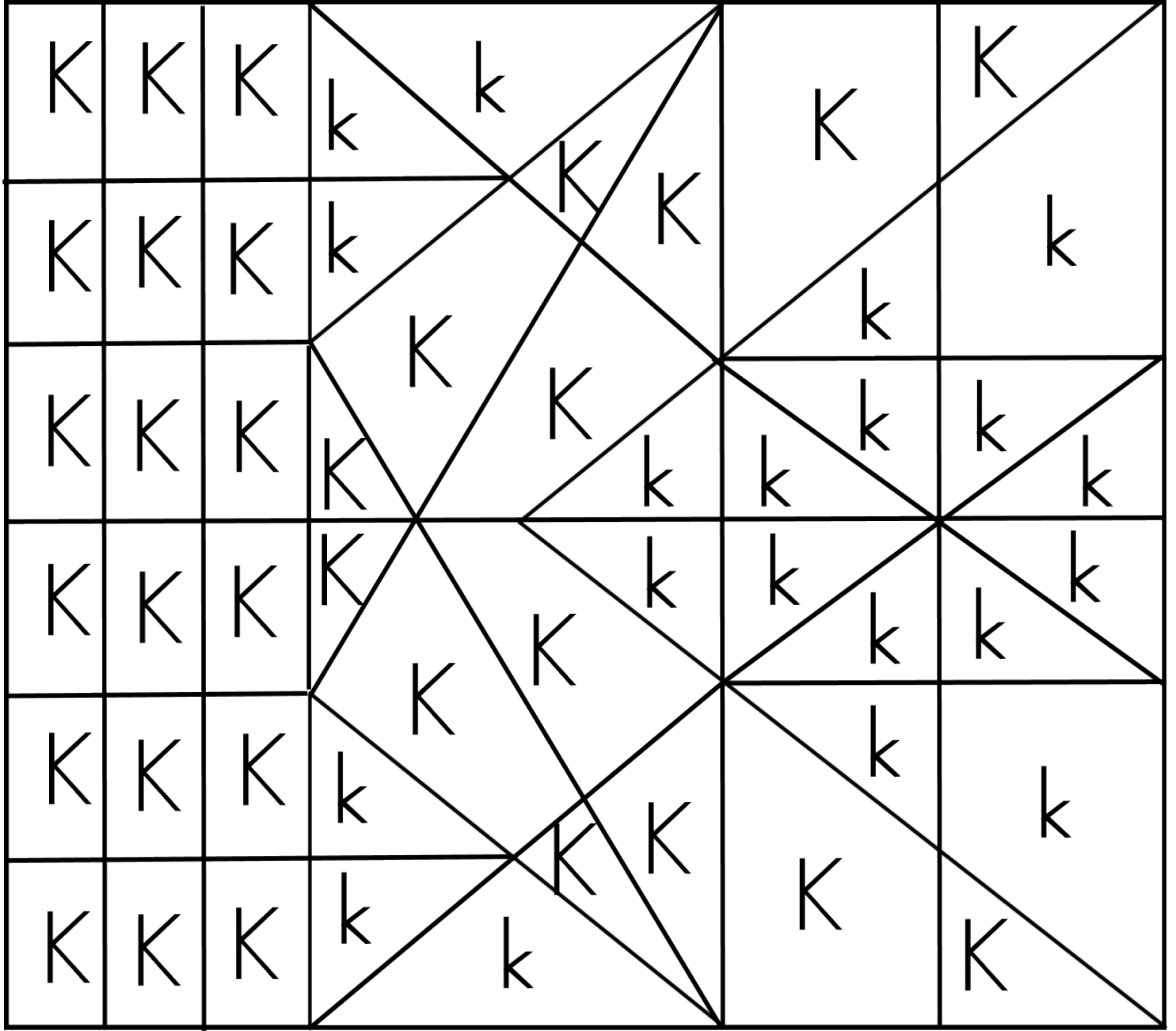
TARİH; .... / .... / 20..

# İLK OKUMA YAZMA ÇALIŞMALARI K SESİ

(ETKİNLİK 18)



Büyük K harflerinin olduğu bölümleri **sarıya**, küçük k harflerinin olduğu bölümleri **maviye** boyatınız.



"k" ve "K" harflerini birer sıra yazdırınız.


Öğretmen Görüşü; .....


ADI; .....  
SOYADI; .....  
SINIFI; 1/... NO; ...  
TARİH; ...../...../20..

# İLK OKUMA YAZMA ÇALIŞMALARI K SESİ

(ETKİNLİK 19)

NURHAN ÜZTÜRK

Harfleri kestirerek **E** harflerini apartmanın 1. katındaki,  
**L** harflerini apartmanın 2. katındaki,  
**A** harflerini apartmanın 3. katındaki,  
**K** harflerini apartmanın 4. ve 5. katındaki pencerelere yapıştırımlarını sağlayınız.



t	h	A	K
p	k	K	E
n	A	B	Z
K	y	C	L
d	e	u	f
k	K	L	K
l	a	K	E

Öğretmen Görüşü; .....



ADI; .....  
SOYADI; .....  
SINIFI; 1/... NO; ...  
TARİH; ...../...../20..

# İLK OKUMA YAZMA ÇALIŞMALARI K SESİ

(ETKİNLİK 20)



Öğrenilen hece/kelimenin üzerinden geçerek yazmalarını ve yanlarındaki boş yerlere devam etmelerini sağlayınız. Her yazışında **sesli** okutunuz.

e k  
ek

ek

E K  
EK

ek

EK

ek

EK

a k  
ak

ak

A K  
AK

ak

AK

ak

AK

Öğretmen Görüşü; .....

ADI; .....  
SOYADI; .....  
SINIFI; 1/... NO; ...  
TARİH; ...../...../20..

# İLK OKUMA YAZMA ÇALIŞMALARI K SESİ

(ETKİNLİK 21)



Öğrenilen hecenin üzerinden geçerek yazmalarını ve yanlarındaki boş yerlere devam etmelerini sağlayınız. Her yazışında **sesli** okutunuz.

k e  
ke

ke

K E  
KE

ke

KE

ke

KE

k a  
ka

ka

K A  
KA

ka

KA

ka

KA

Öğretmen Görüşü; .....

ADI; .....  
SOYADI; .....  
SINIFI; 1/... NO; ...  
TARİH; ...../...../20..

# İLK OKUMA YAZMA ÇALIŞMALARI K SESİ

(ETKİNLİK22)

NURHAN UZUN


Öğrenilen kelimenin üzerinden geçerek yazmalarını ve yanlarındaki boş yerlere devam etmelerini sağlayınız. Her yazışında **sesli** okutunuz.

ke l  
kel



kel

KE L  
KEL



kel

KEL

kel

KEL

ka l  
kal

kal

KA L  
KAL



kal

KAL

kal

KAL

Öğretmen Görüşü; .....

ADI; .....  
SOYADI; .....  
SINIFI; 1/... NO; ...  
TARİH; ...../...../20..

# İLK OKUMA YAZMA ÇALIŞMALARI K SESİ

(ETKİNLİK 23)

NURHAN UZUN

Öğrenilen kelimenin üzerinden geçerek yazmalarını ve yanlarındaki boş yerlere devam etmelerini sağlayınız. Her yazışında **sesli** okutunuz.



kel le  
kelle

kelle

KEL LE  
KELLE



kelle

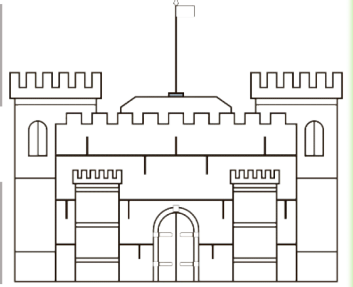
KELLE

kelle

ka le  
kale

kale

KA LE  
KALE



kale

KALE

kale

KALE

Öğretmen Görüşü; .....

ADI; .....  
SOYADI; .....  
SINIFI; 1/... NO; ...  
TARİH; ...../...../20..

# İLK OKUMA YAZMA ÇALIŞMALARI K SESİ

(ETKİNLİK 24)



Kelime ve cümlelerin üzerinden geçerek yazmalarını ve yanlarındaki boş yerlere devam etmelerini sağlayınız. Her yazışında **sesli** okutunuz.



ke

k

kek



kek



KE

K

KEK



kek

KEK

kek

KEK

Empty writing lines for practice.

Empty writing lines for practice.

Empty writing lines for practice.

Empty writing lines for practice.



KEK

Ela kek dı.

Lale kek dı.

Ela 1 kek dı.

Öğretmen Görüşü; .....



ADI; .....  
SOYADI; .....  
SINIFI; 1/... NO; ...  
TARİH; .... / .... / 20..


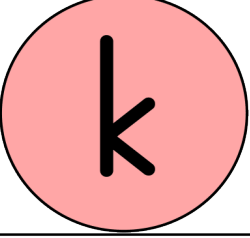
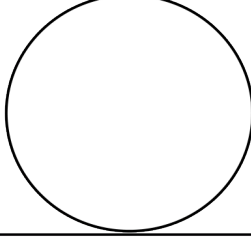
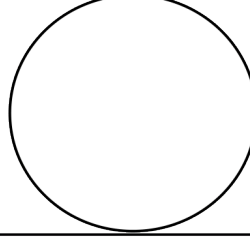
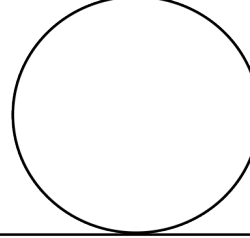

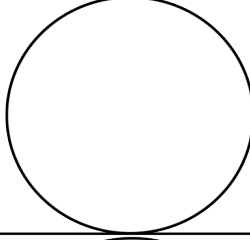
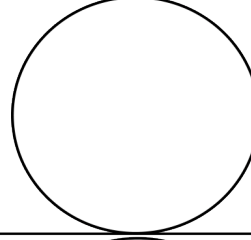
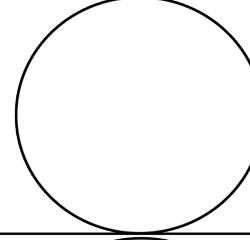
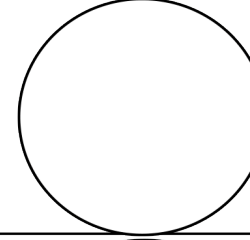

























# İLK OKUMA YAZMA ÇALIŞMALARI K SESİ

(ETKİNLİK 25)



Verilen görsellerin adında kaç tane **k** harfi olduğunu buldurup, sayısı kadar **k** harfini yazıp boyamalarını sağlayınız.

Sonrasında resimleri de boyatabilirsiniz.

Öğretmen Görüşü; .....

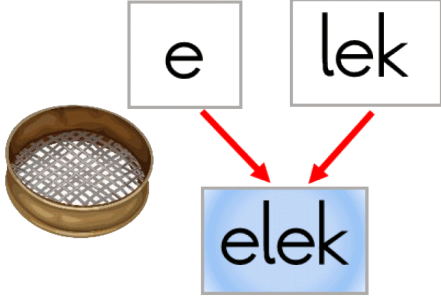
ADI; .....  
SOYADI; .....  
SINIFI; 1/... NO; ...  
TARİH; ...../...../20..

# İLK OKUMA YAZMA ÇALIŞMALARI K SESİ

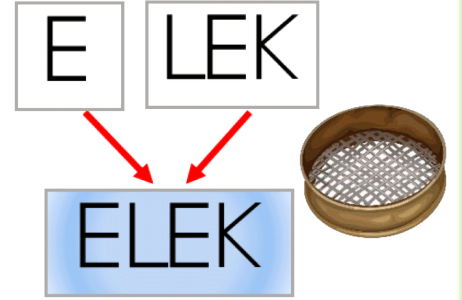
(ETKİNLİK 26)



Kelime ve cümlelerin üzerinden geçerek yazmalarını ve yanlarındaki boş yerlere devam etmelerini sağlayınız. Her yazışında **sesli** okutunuz.



# elek



elek

ELEK

elek

ELEK

ELEKLE UN ELE

Elle elekte UN ele.

Elle elekte UN ele.

Elle elekte UN ele.

Elle elekte UN ele.

Öğretmen Görüşü; .....

ADI; .....  
SOYADI; .....  
SINIFI; 1/... NO; ...  
TARİH; .... / .... / 20..

# İLK OKUMA YAZMA ÇALIŞMALARI K SESİ

(ETKİNLİK 27)



Metni bolca okutunuz. Verilen boş kâğıda, dikte yoluyla yazmalarını sağlayınız.

## ELEK

Ela kalk. 1 elek al.

Ela elekle  ele.

Elekle  ele.

Ela  al,  ekle.

Ela  al,  ekle.

Ela  al,  ekle.

Ela kek al.

Lale kek al.

Ela kekle  al.

Lale kekle  al.

Öğretmen Görüşü; .....

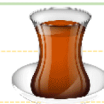
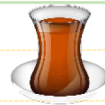
ADI; .....  
SOYADI; .....  
SINIFI; 1/... NO; ...  
TARİH; .... / .... / 20..

# İLK OKUMA YAZMA ÇALIŞMALARI K SESİ

(ETKİNLİK 27)



ELEK



Öğretmen Görüşü; .....

ADI; .....  
SOYADI; .....  
SINIFI; 1/... NO; ...  
TARİH; ...../...../20..

# İLK OKUMA YAZMA ÇALIŞMALARI K SESİ

(ETKİNLİK 28)

NURHAN ÜZTÜRK


Kelimelerin üzerinden geçerek yazmalarını ve yanlarındaki boş yerlere devam etmelerini sağlayınız. Her yazışında **sesli** okutunuz.



le ke  
leke

leke

LE KE  
LEKE



leke

LEKE

leke

LEKE

kal k  
kalk

kalk

KAL K  
KALK

kalk

KALK

kalk

KALK

Öğretmen Görüşü; .....



ADI; .....  
SOYADI; .....  
SINIFI; 1/... NO; ...  
TARİH; .... / .... / 20..

# İLK OKUMA YAZMA ÇALIŞMALARI K SESİ

(ETKİNLİK 29)




Metni bolca okutunuz. Verilen boş kâğıda, dikte yoluyla yazmalarını sağlayınız.

# KALK

Ela kalk.

1  al.

 kalk.

Kalk 2  al.

 ekle.

Lale kalk.

Kalk Lale, kalk.

 kalk.

  al.

 al  al.

Öğretmen Görüşü; .....

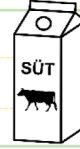
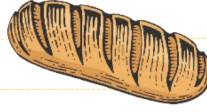
ADI; .....  
SOYADI; .....  
SINIFI; 1/... NO; ...  
TARİH; .... / .... / 20..

# İLK OKUMA YAZMA ÇALIŞMALARI K SESİ

(ETKİNLİK 29)



KALK



Öğretmen Görüşü; .....

ADI; .....  
SOYADI; .....  
SINIFI; 1/... NO; ...  
TARİH; .... / .... / 20..

# İLK OKUMA YAZMA ÇALIŞMALARI K SESİ

(ETKİNLİK 30)



Verilen ses ve hecelere göre istenen kelimeleri buldurup yazdırınız.

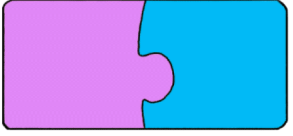
le la l ke ka a k e



Handwriting practice lines for the word 'le'.



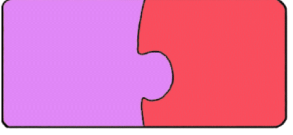
Handwriting practice lines for the word 'la'.



Handwriting practice lines for the word 'l'.



Handwriting practice lines for the word 'ke'.



Handwriting practice lines for the word 'ka'.




Handwriting practice lines for the word 'a'.




Handwriting practice lines for the word 'k'.



Handwriting practice lines for the word 'e'.



Handwriting practice lines for the word 'le'.



Handwriting practice lines for the word 'la'.

Öğretmen Görüşü; .....


ADI; .....  
SOYADI; .....  
SINIFI; 1/... NO; ...  
TARİH; ...../...../20..

# İLK OKUMA YAZMA ÇALIŞMALARI K SESİ

(ETKİNLİK 31)



Aşağıda verilen kelimeleri okutup bulmacadaki yerlerini buldurarak,  
belirtilen renklere göre örnekteki gibi boyamalarını sağlayınız.



e	l	a	k	e	k
k	e	l	l	e	i
e	k	l	e	k	e
k	a	l	e	a	k
e	l	k	a	l	k

kelle

el

kale

leke

ela

kalk

ak

ek

kek

Öğretmen Görüşü; .....



ADI; .....

SOYADI; .....

SINIFI; 1/... NO; ...

TARİH; .... / .... / 20..

# İLK OKUMA YAZMA ÇALIŞMALARI K SESİ

(ETKİNLİK 32)

EĞLENCE ZAMANI

NURHAN ÜZÜ

Karaktere ait resmi, üstte verilen bitmiş haline göre tamamlatınız. Karakterin adının “Kaan” olduğunu söyleyip, tekrarlatınız.

Resmin altında verilen Kaan sözcüğündeki (diğer harflere odaklanmadan) **sadece K ve A**’ların üzerinden geçirterek yazdırınız.

## RESMİ TAMAMLAYIP BOYA


Kaan

Kaan



Kaan

Kaan






ADI; .....  
SOYADI; .....  
SINIFI; 1/... NO; ...  
TARİH; ...../...../20..

# İLK OKUMA YAZMA ÇALIŞMALARI K SESİ

(ETKİNLİK 33)  
EĞLENCE ZAMANI  
NURHAN UZİ

Bulmacanın yanında verilen **KEDİ** sözcüğündeki (diğer harflere odaklanmadan) **sadece K** ve **E** 'lerin üzerinden geçirterek yazdırınız.

İki resim arasındaki 5 farkı bul



ke di

ke di

ke di

ke di

ke di


ke di



Eşi olmayan  
kediyi bul

KAÇ TANE?

Nesnelerle verilen sayıları eşleştir



1 2 3 4 5



ADI; .....  
SOYADI; .....  
SINIFI; 1/... NO; ...  
TARİH; ...../...../20..

# İLK OKUMA YAZMA ÇALIŞMALARI K SESİ

(ETKİNLİK 34)

DİKKAT OYUNU

— NURHAN UZU —

Görseldeki k harflerinden **sadece bir tanesinin** eşi vardır. Acaba hangisi?

(Akıllı tahta veya projeksiyona yansıtılarak sınıf içi etkinlik olarak uygulanabilir)

k	k	k	k	k	k	k	k	k	k
k	k	k	k	k	k	k	k	k	k
k	k	k	k	k	k	k	k	k	k
k	k	k	k	k	k	k	k	k	k
k	k	k	k	k	k	k	k	k	k
k	k	k	k	k	k	k	k	k	k
k	k	k	k	k	k	k	k	k	k
k	k	k	k	k	k	k	k	k	k
k	k	k	k	k	k	k	k	k	k
k	k	k	k	k	k	k	k	k	k



**TARİH; ...../...../20..**



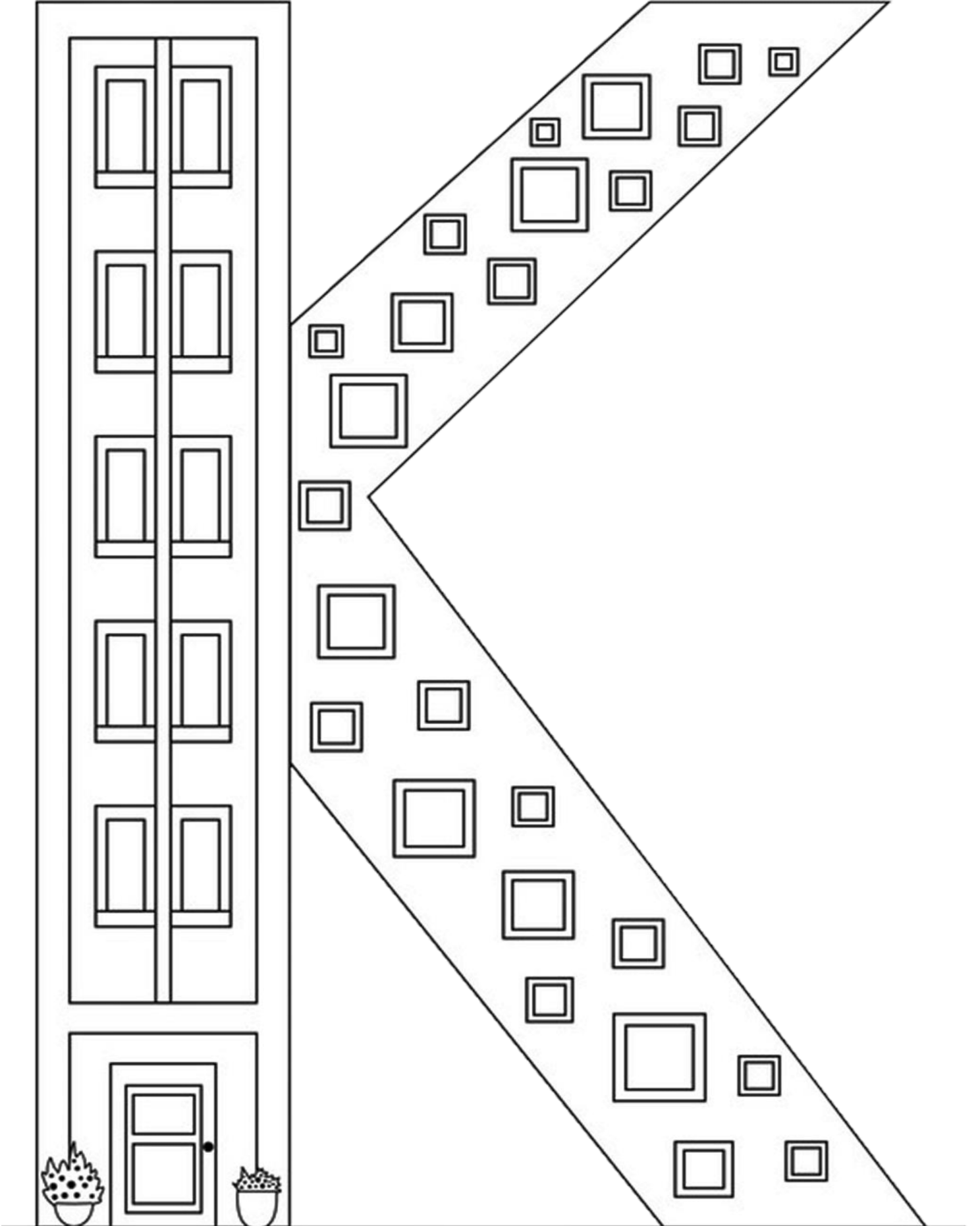
ADI; .....  
SOYADI; .....  
SINIFI; 1/... NO; ...  
TARİH; ...../...../20..

# İLK OKUMA YAZMA ÇALIŞMALARI K SESİ

BOYAMA ETKİNLİĞİ



İstediği gibi boyatınız.



ADI; .....  
SOYADI; .....  
SINIFI; 1/... NO; ...  
TARİH; .... / .... / 20..

# İLK OKUMA YAZMA ÇALIŞMALARI K SESİ

BOYAMA ETKİNLİĞİ

NURHAN ÜZÜM

İstediği gibi boyatınız.





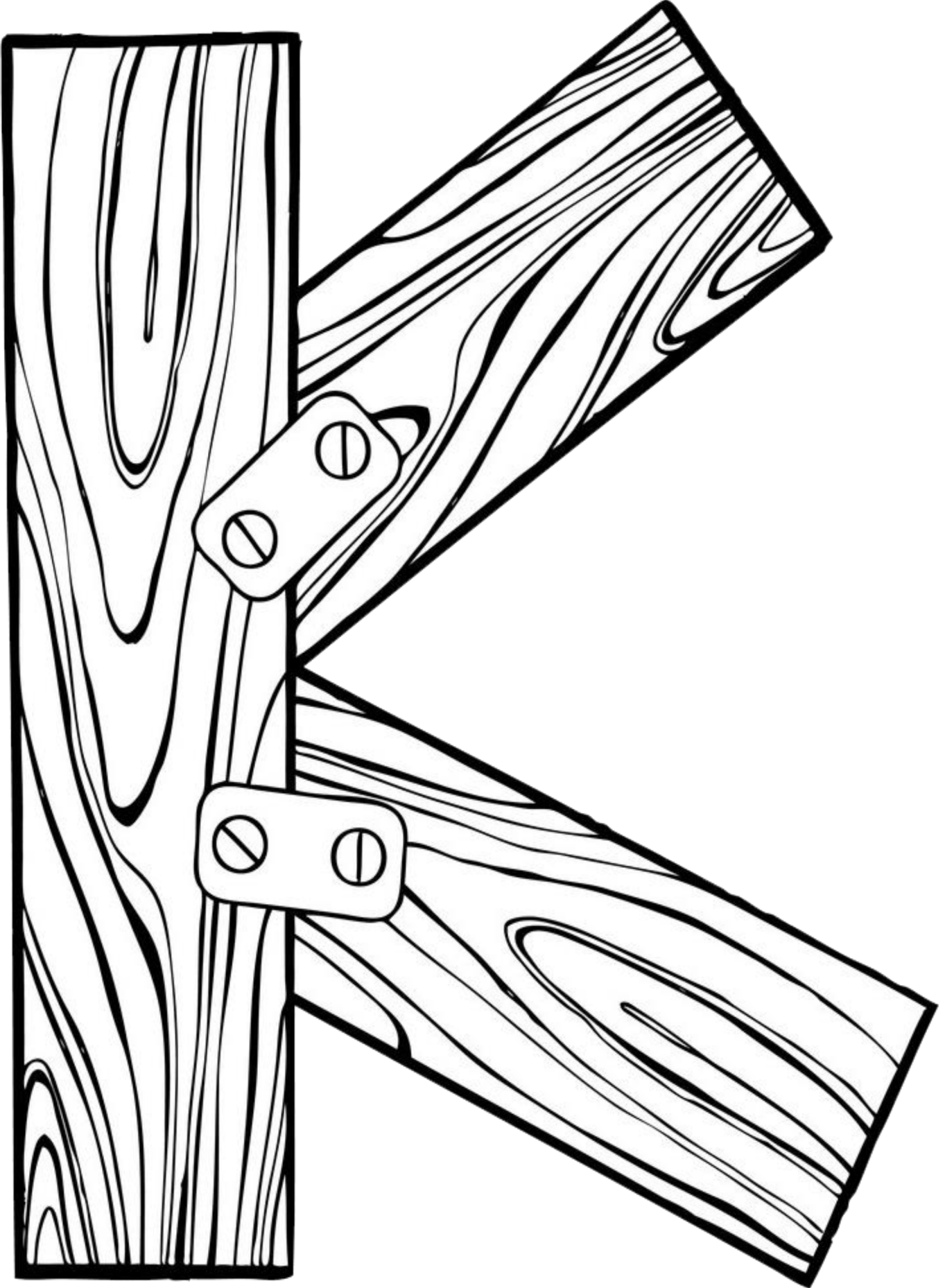
ADI; .....  
SOYADI; .....  
SINIFI; 1/... NO; ...  
TARİH; ...../...../20..

# İLK OKUMA YAZMA ÇALIŞMALARI K SESİ

BOYAMA ETKİNLİĞİ



İstediği gibi boyatınız.




ADI; .....  
SOYADI; .....  
SINIFI; 1/... NO; ...  
TARİH; .... / .... / 20..

# İLK OKUMA YAZMA ÇALIŞMALARI K SESİ

BOYAMA ETKİNLİĞİ

NURHAN UZTİ

İstediği gibi boyatınız.






ADI; .....  
SOYADI; .....  
SINIFI; 1/... NO; ...  
TARİH; .... / .... / 20..

# İLK OKUMA YAZMA ÇALIŞMALARI K SESİ

BOYAMA ETKİNLİĞİ



İstediği gibi boyatınız.



ADI; .....

SOYADI; .....

SINIFI; 1/... NO; ...


TARİH; ...../...../20..

# İLK OKUMA YAZMA ÇALIŞMALARI K SESİ

BOYAMA ETKİNLİĞİ



İstediği gibi boyatınız.



ADI; .....  
SOYADI; .....  
SINIFI; 1/... NO; ...  
TARİH; ...../...../20..

# İLK OKUMA YAZMA ÇALIŞMALARI K SESİ

BOYAMA ETKİNLİĞİ



İstediği gibi boyatınız.





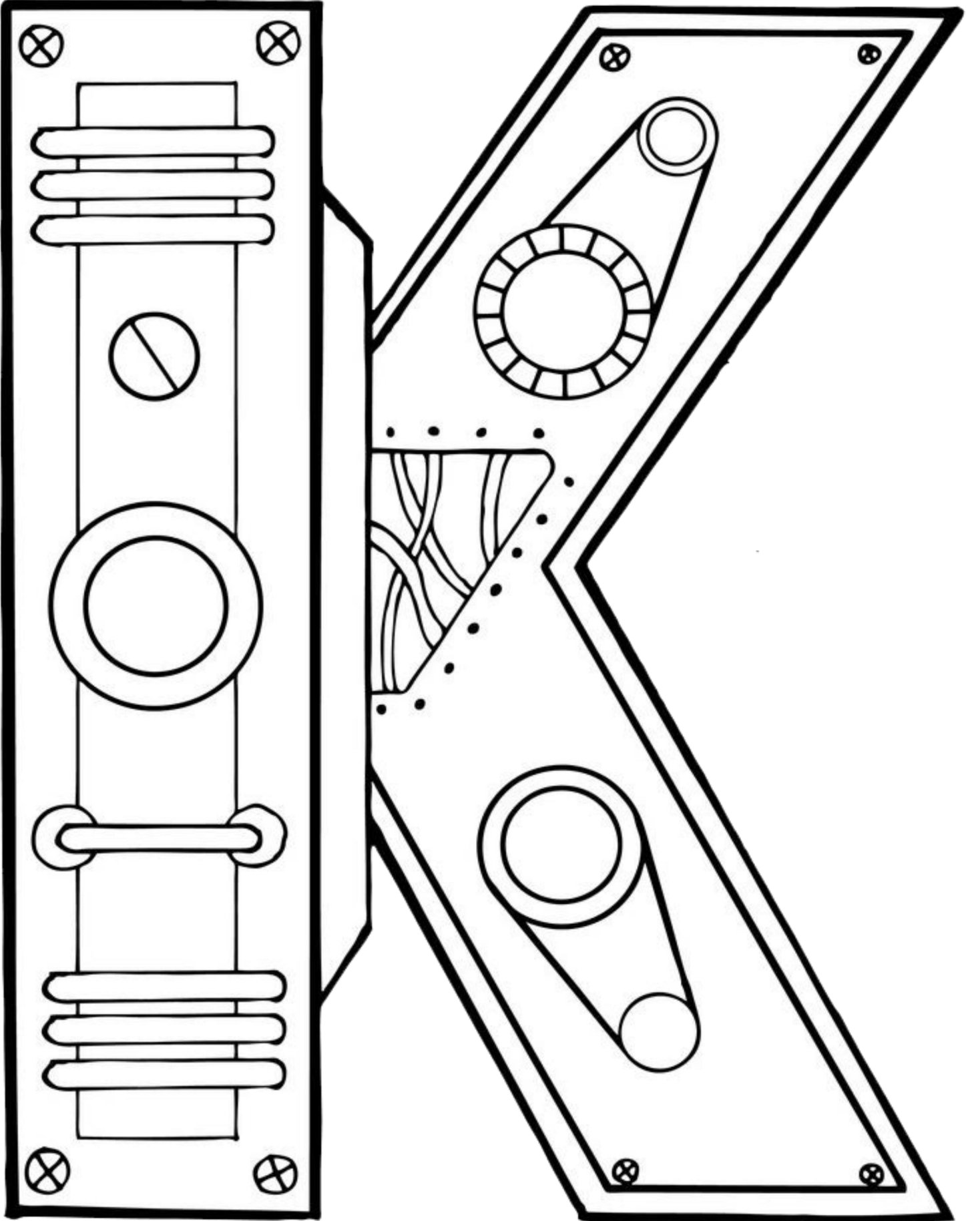
ADI; .....  
SOYADI; .....  
SINIFI; 1/... NO; ...  
TARİH; .... / .... / 20..

# İLK OKUMA YAZMA ÇALIŞMALARI K SESİ

BOYAMA ETKİNLİĞİ



İstediği gibi boyatınız.





ADI; .....  
SOYADI; .....  
SINIFI; 1/... NO; ...  
TARİH; ...../...../20..

# İLK OKUMA YAZMA ÇALIŞMALARI K SESİ

BOYAMA ETKİNLİĞİ



İstediği gibi boyatınız.

