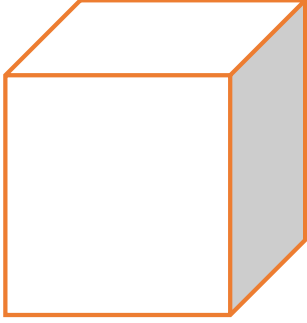
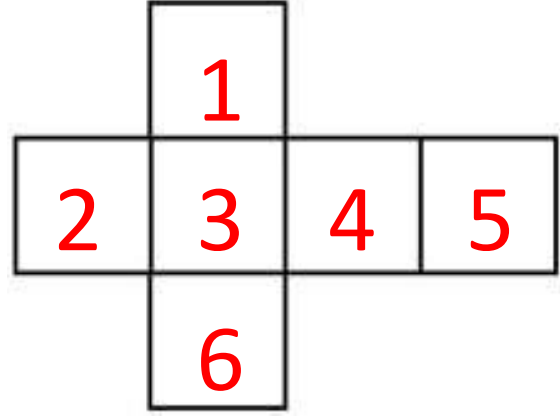


GEOMETRİK CİSİMLER


KÜP: 6 tane karenin bir araya gelerek oluşturduğu şekle denir. 8 köşesi vardır.



Açılımı →



Yukarıdaki şekil bir **Küp** şeklidir. Karşısındaki şekil ise **Küpün** açılmış şeklidir. Şekilde 6 tane kare görünmektedir ve şeklin 8 köşesi vardır.



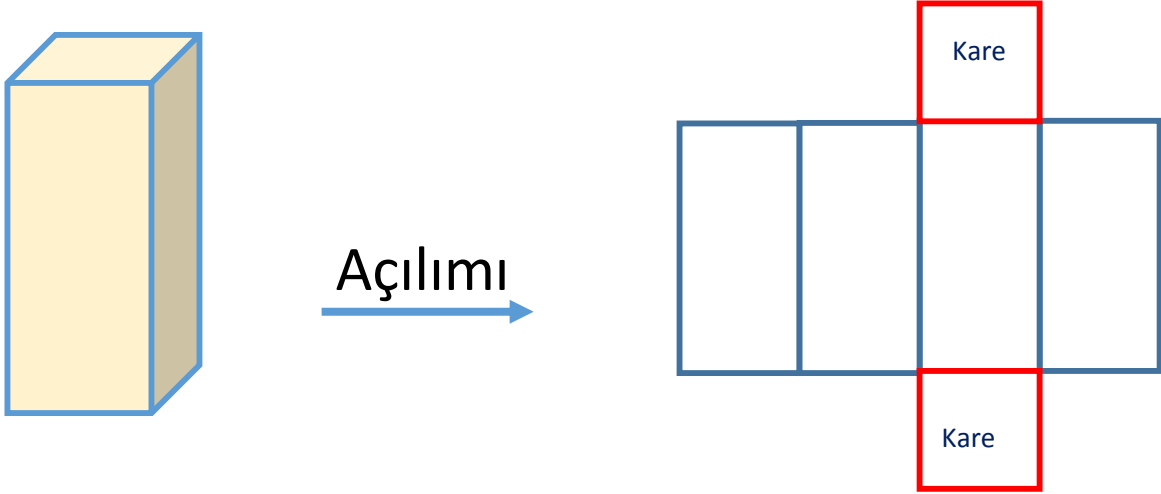
Zekâ Küpü



Zar

Zekâ küpü ve zar **Küp** şekline birer örnektir.

KARE PRİZMA: 2 tane eş kare ile 4 tane eş dikdörtgenin bir araya gelerek oluşturduğu şekle denir. Kare şekilleri karşılıklı yüzeylerde bulunur. 8 köşesi vardır.



Yukarıdaki şekil bir **Kare Prizma** şeklidir. Karşısındaki şekil ise **Kare Prizma**nın açılmış şeklidir. Şekilde 2 tane eş kare ile 4 eş dikdörtgen şekli görünmektedir ve şeklin 8 köşesi vardır.



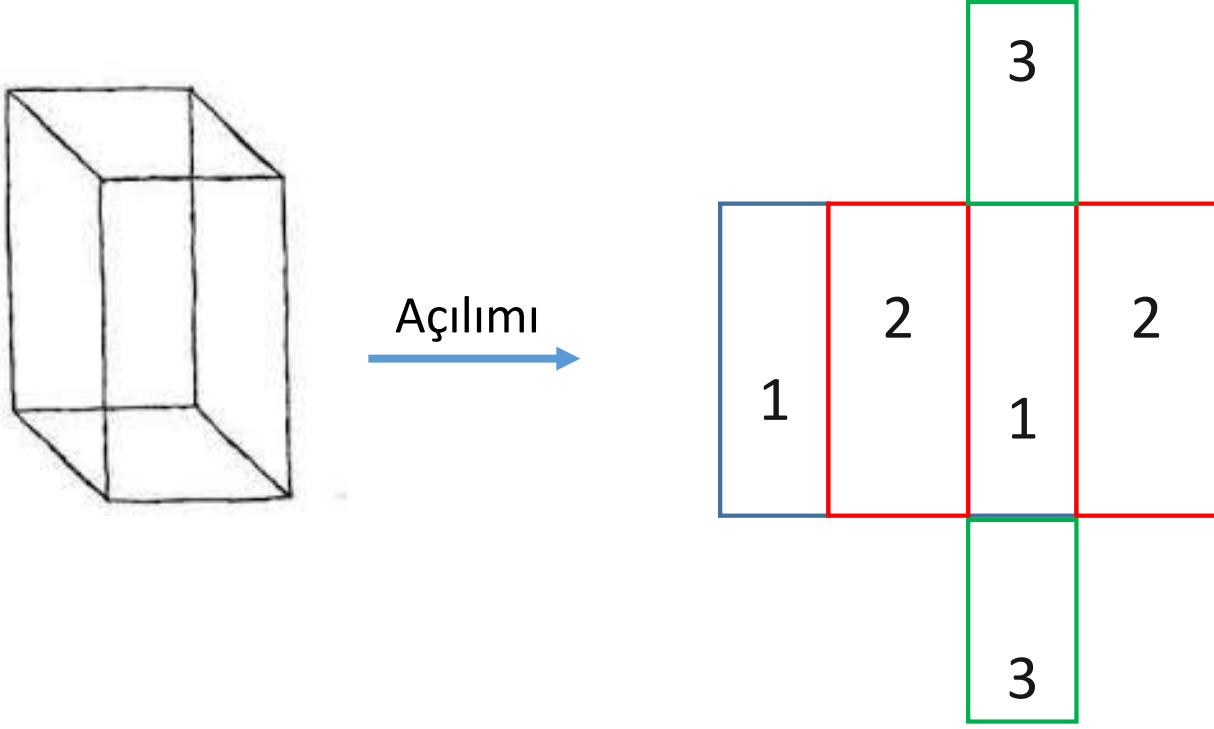
Çamaşır Makinesi



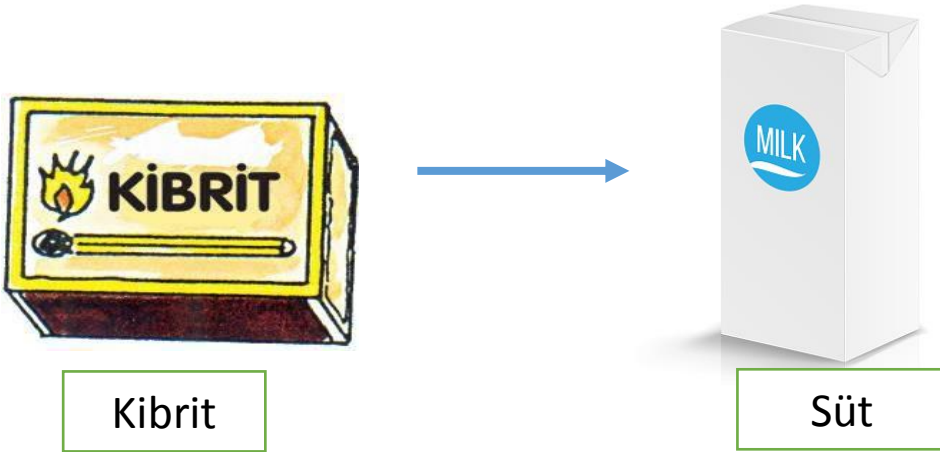
Fırın

Çamaşır makinesi ile fırın **Kare Prizma**ya birer örnektir.

DİKDÖRTGENLER PRİZMA: Karşılıklı yüzeyleri birbirine eş olan ve 6 adet dikdörtgenden oluşan şekle denir. 8 köşesi vardır.

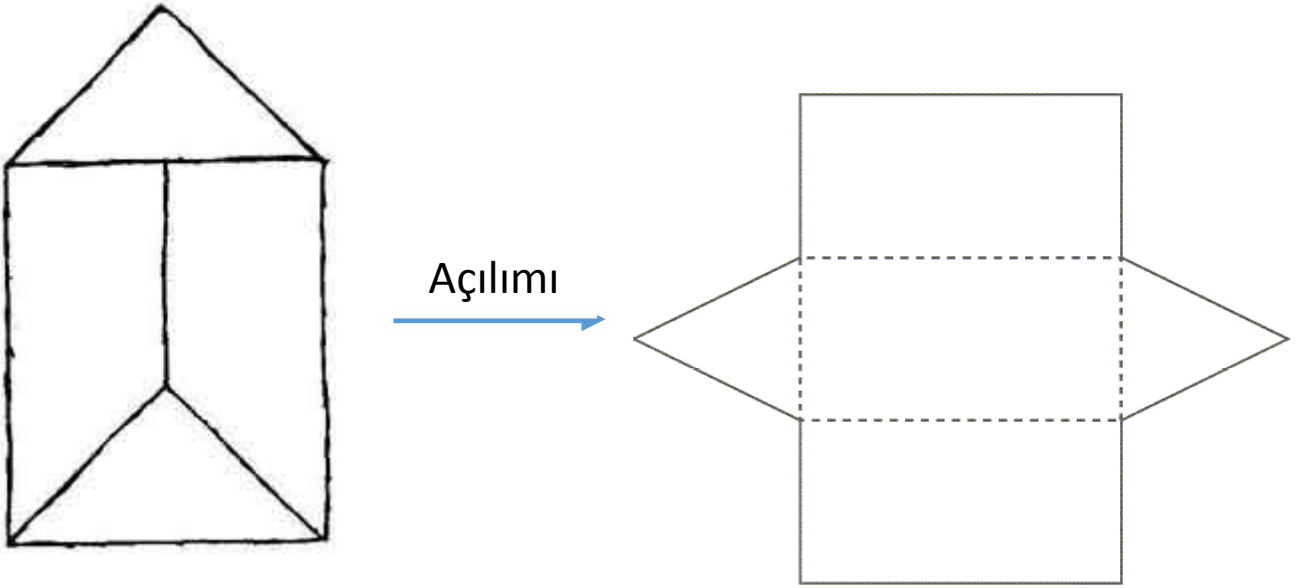


Yukarıdaki şekil bir **Dikdörtgenler Prizma** şeklidir. Karşısındaki şekil ise **Dikdörtgenler Prizmanın** açılmış şeklidir. Şekilde karşılıklı yüzeyleri birbirine eş olan 6 adet dikdörtgen şekli vardır. Şeklin 8 köşesi vardır.



Kibrit kutusu ile süt kutusu **Dikdörtgenler Prizma**ya örnektir.

ÜÇGEN PRİZMA: 5 tane geometrik şekilden oluşur. Bu şekillerin 2 tanesi eş üçgendir ve karşılıklı yüzeyde bulunur. Diğer 3 tanesi dikdörtgendir. 6 köşesi vardır.



Yukarıdaki şekil bir **Üçgen Prizma** şeklindedir. Yanındaki şekil ise **Üçgen Prizma**nın açılmış şeklindedir. Şekilde karşılıklı yüzeyleri birbirine eş olan 2 adet üçgen şekli var. Ayrıca 3 tane dikdörtgen şekli var. Şeklin 8 köşesi vardır.



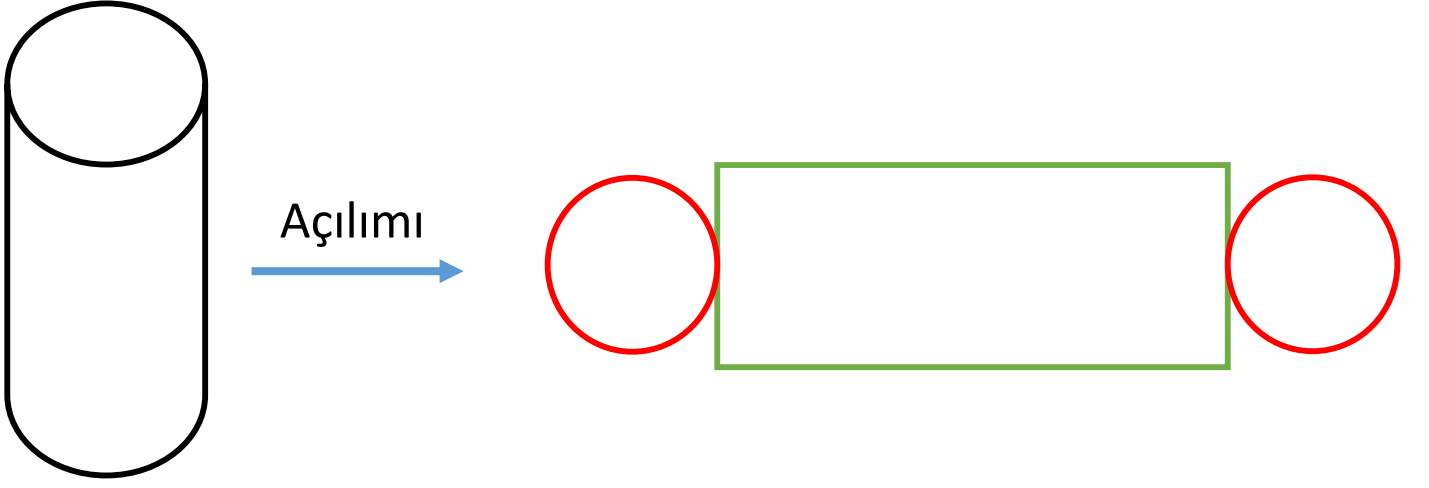
Çadır



Peynir

Yukarıdaki çadır ile peynir dilimi **Üçgen Prizma**ya örnektir.

SİLİNDİR: Birbirine eş iki daire ile bir dikdörtgenin birleşmesi ile oluşan bir şekildir. **Silindir**in köşesi yoktur. 3 yüzü vardır.



Yukarıdaki şekil bir **Silindir** şeklidir. Yanındaki şekil ise **Silindir**in açılmış şeklidir. Şekilde karşılıklı yüzeyleri birbirine eş olan 2 adet daire şekli vardır. Bir dikdörtgen şekli var. Şeklin hiç köşesi yoktur.



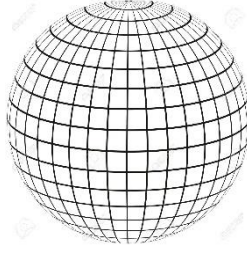

Salça



Su bardağı

Yukarıdaki salça kutusu ile su bardağı **Silindire** örnektir.

KÜRE: **Küre**nin sadece bir yüzü vardır. Köşesi yoktur. Hangi açıdan bakılırsa bakılsın **Küre**nin görüntüsü hep aynıdır.



Yukarıdaki şekil bir **Küre** şeklidir. Yanındaki şekil ise **Kürenin** çizgilerle çizilmiş şeklidir. **Kürenin** bir tane yüzeyi vardır. Köşesi yoktur.



Top



Bilye

Yukarıdaki top ile bilye **Küre** şekline birer örnektir.