



Emine o kalem.

Emel ile kol kola.

Kemal keke limon ekle.

Melike kalem kimin?









Mina limana inme.

Mine nineme elma ekle.

Ali ona iki koli elma al.

Melek mum alma.





umutlugalecek



e
m

em

i
m

im

o
m

om

m
e

me

m
a


ma

m
o

mo

mi
ne

Mine



Kek Neli?

Ooo kek. Anne kek neli? O kek
naneli. O kek kekikli. Naneli kek on koli.
Kekikli kek iki koli. Okan kalk ninene kola
al. Ona ekle. Nine ilk naneli keki 7.
Kekikli keki Okan ile kol kola 7.



ma
la

mala

ka
ma

kama

mo
la

mola

ma
ni

mani

na
im

Naim

na
il

Nail

me
kan

mekan




Al.
Elma al.
İki elma al.
Elli iki elma al.
Elli iki kilo elma al.
Mine elli iki kilo elma al.
Mine iki kilo elma al.
Mine iki elma al.
Mine elma al.
Mine al.
Al.


Alma.
Kemal alma.
Kemal kalem alma.
Kemal, ona kalem alma.
Kemal, ona on kalem alma.
Kemal, ona on koli kalem
alma.
Kemal, on koli kalem alma.
Kemal, on kalem alma.
Kemal, kalem alma.
Kalem alma.
Alma.

Okan iki kilo  al.
Kenan on kilo  al.
Okan iki koli  al.
İlke ile Nil kol kola.
Ela, ona iki koli kek al.
Nalan  al.


Elma
Mine elma al.
Melike limon al.
Kenan elma ile kek al.
Okan Kenan'a kalem al.
Meltem Melek'i el ile elle.
Ali on iki elma 7.
Kalan elma kime.
Emine ilkin elma 7.
Kamil Okan'a mani ol.




Handwriting practice lines for the word 'Lemon'.



Handwriting practice lines for the word 'Apple'.



Handwriting practice lines for the word 'Bread'.



Handwriting practice lines for the word 'Pencil'.



Handwriting practice lines for the word 'Violin'.




Handwriting practice lines for the word 'Scientists'.



Handwriting practice lines for the word 'Coast'.



Handwriting practice lines for the word 'Chair'.



Three horizontal lines for writing.



Three horizontal lines for writing.



Three horizontal lines for writing.



Three horizontal lines for writing.



Three horizontal lines for writing.



Three horizontal lines for writing.




Three horizontal lines for writing.




Three horizontal lines for writing.



Blank space for writing.



Blank space for writing.



Blank space for writing.



Blank space for writing.




Blank space for writing.



Blank space for writing.



Blank space for writing.



Blank space for writing.



M SESİ OKUMA TABLOSU ÖĞRENİLEN SESLER

e	l	a	k	i	n	o	m
E	L	A	K	İ	N	O	M

İKİ HARFLİ HECELER

el	al	il	ol	ek	ak	ik	ok	en	an	in	on	em	im	om
le	la	li	lo	ke	ka	ki	ko	ne	na	ni	no	me	mi	mo

ÜÇ HARFLİ HECE VE KELİMELER

mil	mel	mol	mal	mak	mek	kim	lim	mon
nam	man	nem	kom	lam	kem	min	men	min
kal	kel	lel	lal	kon	lok	kol	nal	kan
kin	kil	lek	nik	ilk	kek	kak	lan	kok
ima	ama	omo	emi	imi	ona	ola	eko	alo
ele	Ali	iki	ile	ala	ani	ana	eni	oka

4 HARFLİ KELİMELER

mama	maki	mani	mala	mele	mali	mola	mini	nema	Mine
name	imla	elma	aman	Emel	amin	emin	Alim	emek	alma
koma	inme	iman	Okan	Nail	nane	kola	nine	ilik	ilan
kilo	ekin	illa	aile	kano	koli	okla	onla	kale	kene
İnan	ikna	leke	anla	inek	İlke	kale	ekol	koni	ekle

5 ve 6 HARFLİ KELİMELER

kemik	ekmek	keman	kalem	limon	komik	kilim	Melek
minik	Kemal	Leman	liman	ninem	annem	kelem	ilkem
konma	elime	olmak	lokma	nemli	Mekke	Emine	iklim
almak	Kenan	kelek	kekli	Nalan	kekik	kolla	eline
Melike	kelime	elleme	kilimi	kalemi	anneme	limona	meleme
annene	elinle	naneli	kolalı	olanak	koloni	keklik	elekle

- Sayın velim; yukarıdaki tabloyu bol bol okutunuz. Karışık olarak sorunuz.



Emine	Emine	Emine
Emin	Emin	Emin
Melek	Melek	Melek
Kemal	Kemal	Kemal
Melike	Melike	Melike
lokma	lokma	lokma
Mekke	Mekke	Mekke
kilim	kilim	kilim
limon	limon	limon
kalem	kalem	kalem
komik	komik	komik
iklim	iklim	iklim
minik	minik	minik
nemli	nemli	nemli
Sayın velimiz bir tombala kutusu oluşturup kâğıtlarımızı kutulardan kesip katlayıp içine atalım. Çocuğumuz içinden çıkardığı kâğıdı size okuduktan sonra kutuya tekrar atın ve çalışmayı tekrarlamaya devam edin.	Sayın velimiz bir tombala kutusu oluşturup kâğıtlarımızı kutulardan kesip katlayıp içine atalım. Çocuğumuz içinden çıkardığı kâğıdı size okuduktan sonra kutuya tekrar atın ve çalışmayı tekrarlamaya devam edin.	Sayın velimiz bir tombala kutusu oluşturup kâğıtlarımızı kutulardan kesip katlayıp içine atalım. Çocuğumuz içinden çıkardığı kâğıdı size okuduktan sonra kutuya tekrar atın ve çalışmayı tekrarlamaya devam edin.



Emin

Nem

limon

kilim komik

Melek



Mine kalem al.
Okan kum ele.
Mina inme.
Kemal keke elma ekle.
Limon ekleme.
İlke kalem kimin?
Ela kemikli al.
Anne, nineme iki kilo
elma al.
Ali, ona iki koli kalem al.
Melek mumu elleme.
Nil limonlu keki 7 mi?

EMEL

Emel iki ekmek al.
Emel on ekmek alma.
Elma ile limon elle.
Emel iki kilo elma al.
Minik elma alma.
Emel iki kilo limon al.
Elma ile limon al.

Mine

Mine ona iki elma al.
Mine ona mani ol.
Emine on kalem al.
Melike kimine elma al.
Emin eline mala al.
Kamil mola al.
Melik ile Mine elma 7.
Meltem al elma 7.
Melek kilim al.

ELMA

Elma alma.
Emel elma alma.
Emel on elma alma.
Emel on kilo elma alma.
Emel on kilo minik elma
alma.
Emel on kilo elma alma.
Emel on elma alma.
Emel elma alma.
Elma alma.
Elma



umutlugalecek