


ADI;
SOYADI;
SINIFI; 1/... NO; ...
TARİH;/...../20..

İLK OKUMA YAZMA ÇALIŞMALARI O SESİ

(ETKİNLİK 1)

NURHAN ÜZÜ


Adında O sesinin geçtiği varlıkların görsellerini boyatınız.



Adında O sesinin geçtiği 2 varlık buldurarak aşağıya görsellerini çizdiriniz.

--	--

Karakterin ağız hareketlerine baktırarak hangisinin O sesini çıkardığını buldurup yuvarlağını işaretletiniz.



Öğretmen Görüşü;

ADI;
SOYADI;
SINIFI; 1/... NO; ...
TARİH;/...../20..

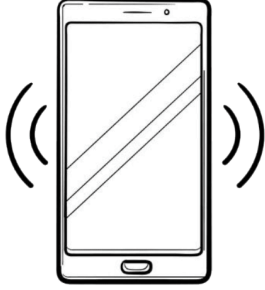
İLK OKUMA YAZMA ÇALIŞMALARI O SESİ

(ETKİNLİK 2)

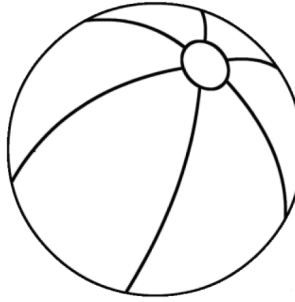



Aşağıdaki görsellerin adında "O" harfi başta ise birinci, ortada ise ikinci, sonda ise üçüncü kutuyu işaretletiniz.

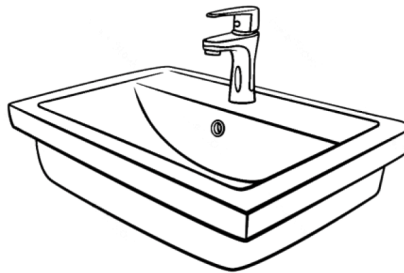

1'den fazla O var ise uygun kutucukları işaretletiniz. Çalışma bitiminde görselleri boyatabilirsiniz.

☐☐☐

10

☐☐☐☐☐☐☐☐☐☐☐☐☐☐☐

9


☐☐☐☐☐☐☐☐☐

Öğretmen Görüşü;

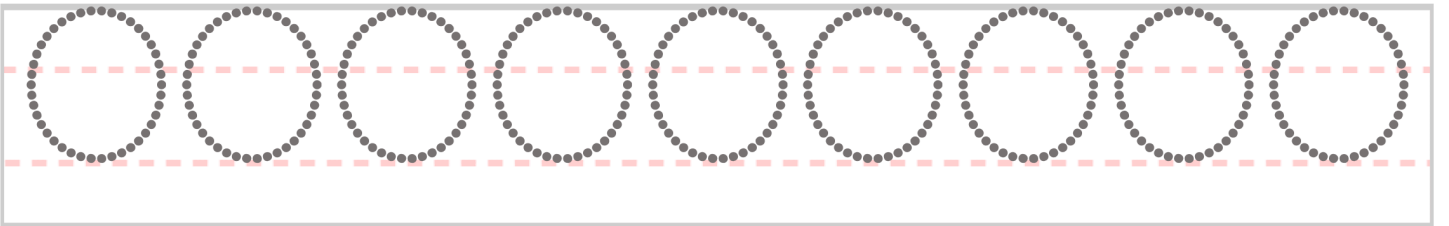
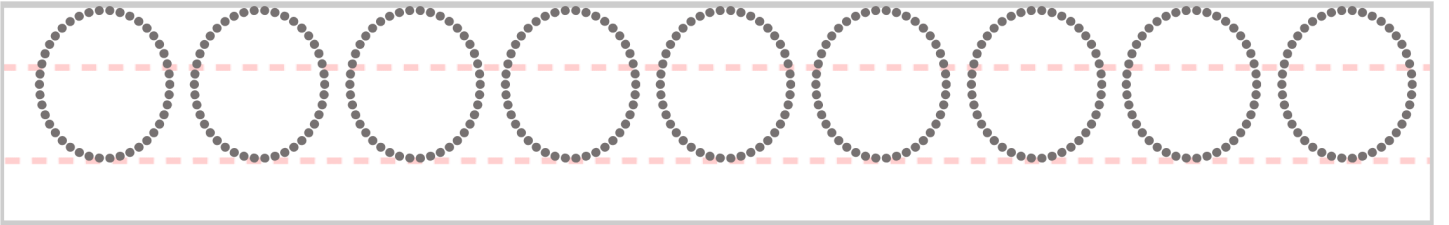
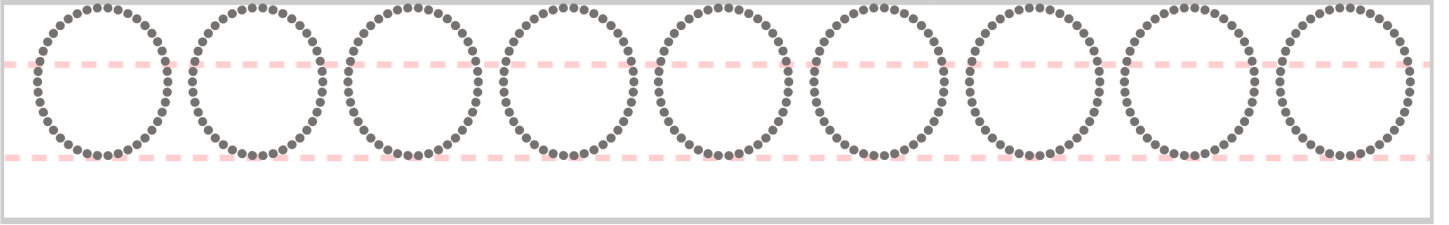
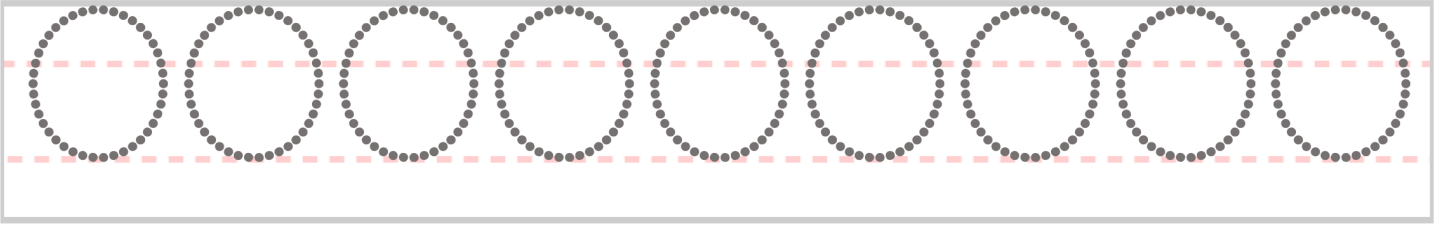
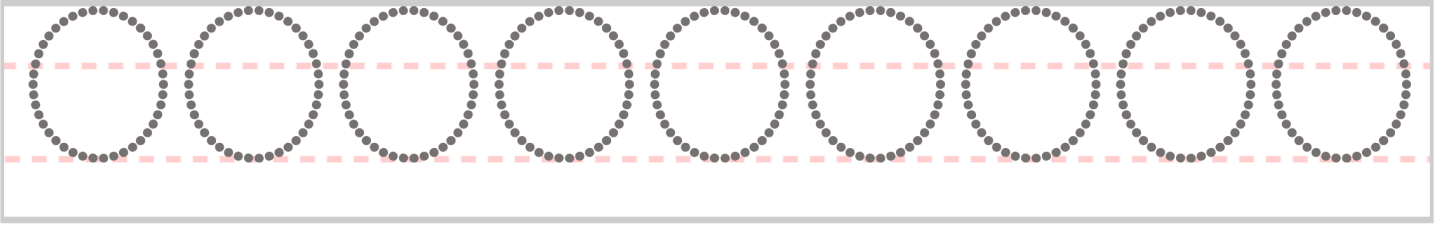
ADI;
SOYADI;
SINIFI; 1/... NO; ...
TARİH;/...../20..

İLK OKUMA YAZMA ÇALIŞMALARI O SESİ

(ETKİNLİK 3)



Üzerinden geçmelerini sağlayınız.

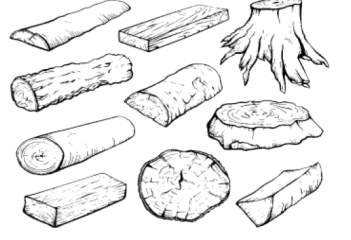

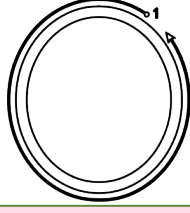
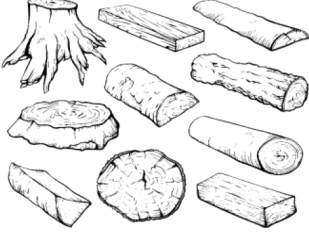


Öğretmen Görüşü;

ADI;
SOYADI;
SINIFI; 1/... NO; ...
TARİH; / / 20..

İLK OKUMA YAZMA ÇALIŞMALARI O SESİ

(ETKİNLİK 4)



Üzerinden geçmelerini sağlayınız.

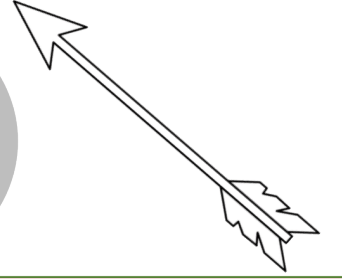


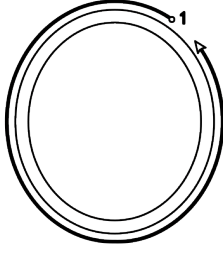
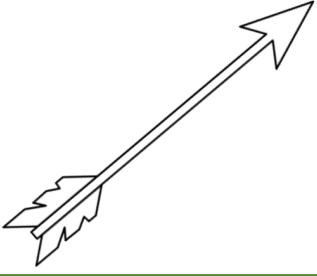
Tracing practice area for the letter 'O' on lined paper. The area consists of eight rows of dashed circles for tracing. Each row contains ten circles. The first row is followed by a solid line, and the subsequent rows are followed by dashed lines for independent practice.

Öğretmen Görüşü;
.....

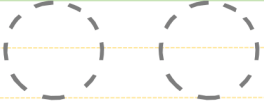
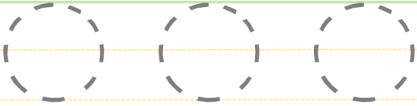
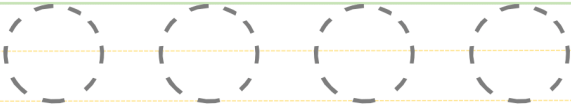
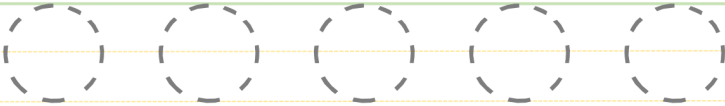
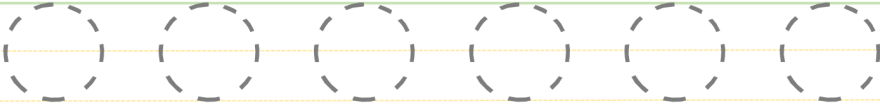
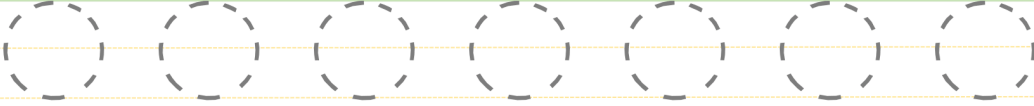
ADI;
SOYADI;
SINIFI; 1/... NO; ...
TARİH;/...../20..

İLK OKUMA YAZMA ÇALIŞMALARI O SESİ

(ETKİNLİK 5)



Üzerinden geçmelerini sağlayınız.




Öğretmen Görüşü;

ADI;
SOYADI;
SINIFI; 1/... NO; ...
TARİH;/...../20..

İLK OKUMA YAZMA ÇALIŞMALARI O SESİ

(ETKİNLİK 6)



Üzerinden geçmelerini sağlayınız.



Öğretmen Görüşü;

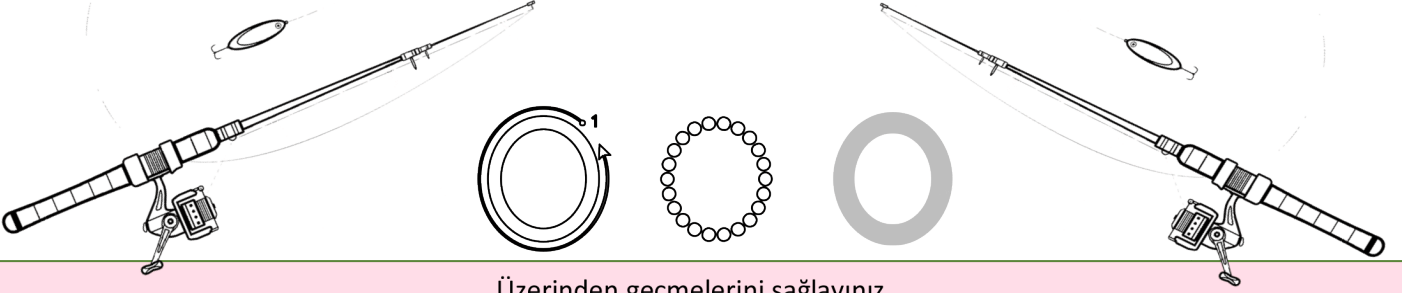
.....

ADI;
SOYADI;
SINIFI; 1/... NO; ...
TARİH; / / 20..

İLK OKUMA YAZMA ÇALIŞMALARI O SESİ

(ETKİNLİK 7)

NURHAN UZUN



Üzerinden geçmelerini sağlayınız.

O O O O O O O O O O O

O O O O O O O O O O O

O O O O O O O O O O O

O O O O O O O O O O O

O O O O O O O O O O O

O O O O O O O O O O O

O O O O O O O O O O O

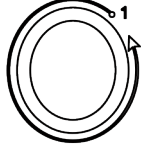

O O O O O O O O O O O

Öğretmen Görüşü;
.....

ADI;
SOYADI;
SINIFI; 1/... NO; ...
TARİH; / / 20..

İLK OKUMA YAZMA ÇALIŞMALARI O SESİ

(ETKİNLİK 8)



Üzerinden geçmelerini sağlayınız.



Öğretmen Görüşü;

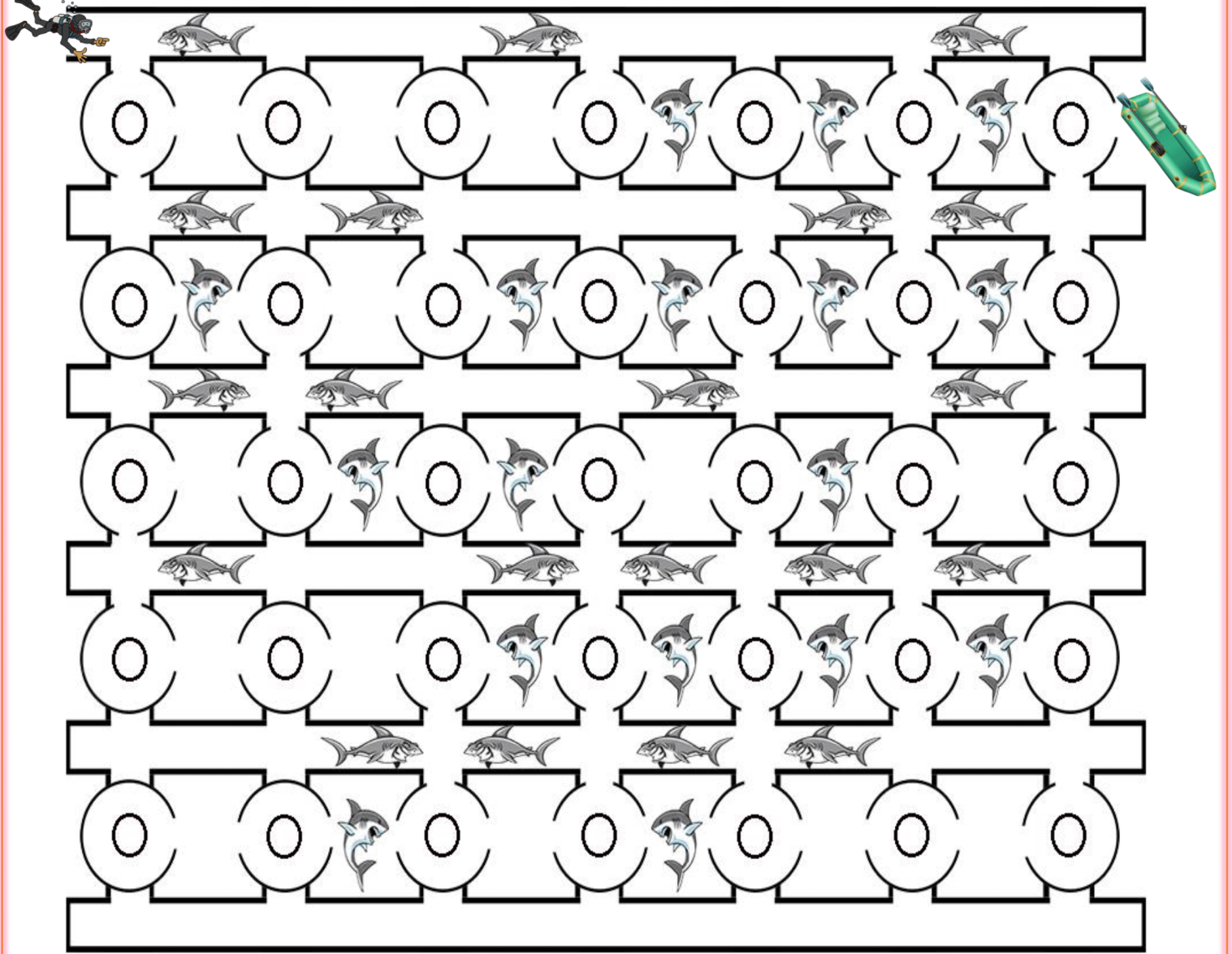
ADI;
SOYADI;
SINIFI; 1/... NO; ...
TARİH;/...../20..

İLK OKUMA YAZMA ÇALIŞMALARI O SESİ

(ETKİNLİK 9)

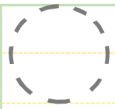


DİKKAT! Oyun değişti. Köpek balıklarına yakalanmadan, çizgi ile **O** harflerini takip ederek dalgıcı botuna ulaştırmalarını ve yol boyunca kaç tane **O** harfinden geçtiklerini saymalarını sağlayarak geçtikleri **O** harfi sayısını aşağıdaki bölüme yazmaları konusunda yardımcı olunuz.



Üzerinden geçtiğim O harfi sayısı;

“o” ve “O” harflerini birer sıra yazdırınız.



Öğretmen Görüşü;

ADI;
SOYADI;
SINIFI; 1/... NO; ...
TARİH; / / 20..


İLK OKUMA YAZMA ÇALIŞMALARI O SESİ

(ETKİNLİK 10)



Başlangıç noktasından başlayıp O harflerinin olduğu kutuları kırmızıya boyatarak, oku hedefe ulaştırmalarını sağlayınız.

C	C	C	C	C	C	C	C	C	C	P	R	G	R	P
D	O	O	O	O	O	O	O	O	O	O	O	G	O	O
D	O	U	U	U	U	U	U	U	U	U	O	G	O	Ö
D	O	O	O	O	O	O	O	O	G	D	O	G	O	Ö
Ö	Ö	Ö	Ö	Ö	Ö	Ö	Ö	O	G	D	O	G	O	Ö
Ö	O	O	O	O	O	O	O	O	G	D	O	S	O	Ö
Ö	O	R	Y	Y	Y	Y	Y	Y	G	P	O	Ü	O	Ö
Ö	O	U	U	U	U	U	U	U	U	U	O	S	O	Ö
Ö	O	G	Y	O	O	O	O	M	S	D	O	G	O	Ö
Ö	O	G	Y	O	S	R	O	J	Ü	D	O	G	O	Ö
Ö	O	G	D	O	Ü	R	O	M	S	D	O	G	O	G
Ö	O	G	D	O	S	R	O	O	O	O	O	G	O	D
Ö	O	G	D	O	Ö	Ö	Ö	Ö	Ö	Ö	Ö	Ö	O	D
P	O	J	M	O	O	O	O	O	O	O	O	O	O	D
O	O	M	J	R	C	C	C	C	C	C	C	C	C	C



"o" ve "O" harflerini birer sıra yazdırınız.



Öğretmen Görüşü;

ADI;
SOYADI;
SINIFI; 1/... NO; ...
TARİH;/...../20..

İLK OKUMA YAZMA ÇALIŞMALARI O SESİ

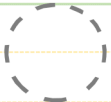
(ETKİNLİK 11)

NURHAN UZUN

Resimdeki o O harflerini buldurup yuvarlak içine alarak resmi boyatınız.



“o” ve “O” harflerini birer sıra yazdırınız.



Öğretmen Görüşü;

ADI;
SOYADI;
SINIFI; 1/... NO; ...
TARİH;/...../20..


İLK OKUMA YAZMA ÇALIŞMALARI O SESİ

(ETKİNLİK 13)

NURHAN UZLU



Küçük ve büyük o harflerinin tamamını istediği renkte bir kalemle yuvarlak içine aldınız.



“o” ve “O” harflerini birer sıra yazdırınız.

Two rows of handwriting practice lines. Each row starts with a dashed outline of the letter 'o' for tracing, followed by blank space for independent writing.

Öğretmen Görüşü;


ADI;
SOYADI;
SINIFI; 1/... NO; ...
TARİH;/...../20..

İLK OKUMA YAZMA ÇALIŞMALARI O SESİ

(ETKİNLİK 14)



Büyük O harflerinin olduğu bölümleri **sarıya**, küçük o harflerinin olduğu bölümleri **maviye** boyatınız.



“o” ve “O” harflerini birer sıra yazdırınız.



Öğretmen Görüşü;

ADI;

SOYADI;

SINIFI; 1/... NO; ...

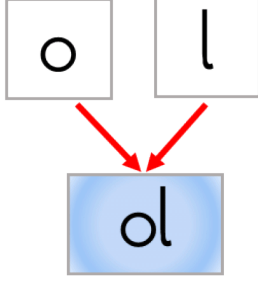
TARİH;/...../20..

İLK OKUMA YAZMA ÇALIŞMALARI O SESİ

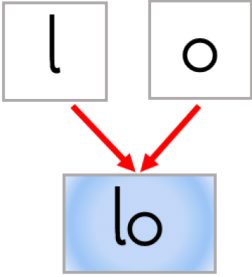
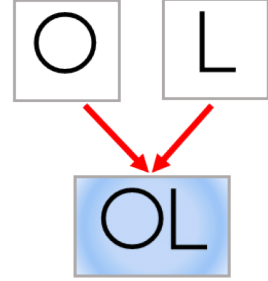
(ETKİNLİK 15)




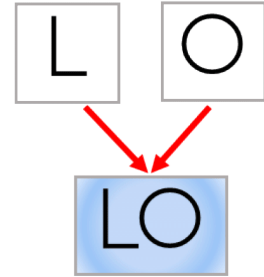
Öğrenilen hece / kelimenin üzerinden geçerek yazmalarını ve yanlarındaki boş yerlere devam etmelerini sağlayınız. Her yazışında **sesli** okutunuz.



ol



lo



Öğretmen Görüşü;

ADI;
SOYADI;
SINIFI; 1/... NO; ...
TARİH;/...../20..

İLK OKUMA YAZMA ÇALIŞMALARI O SESİ

(ETKİNLİK 16)



Öğrenilen hece / kelimenin üzerinden geçerek yazmalarını ve yanlarındaki boş yerlere devam etmelerini sağlayınız. Her yazışında **sesli** okutunuz.



o k
ok



ok

O K
OK



ok

OK

ok

OK

k o
ko

ko

K O
KO

ko

KO

ko

KO

Öğretmen Görüşü;

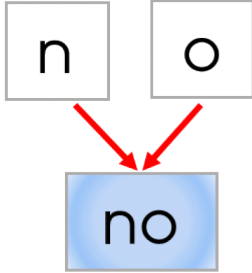



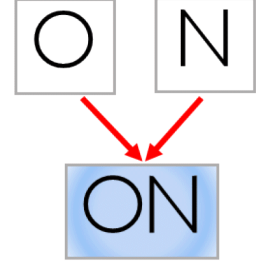
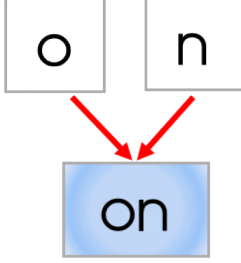
ADI;
SOYADI;
SINIFI; 1/... NO; ...
TARİH;/...../20..

İLK OKUMA YAZMA ÇALIŞMALARI O SESİ






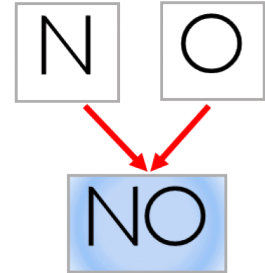
(ETKİNLİK 17)



Öğrenilen hece / kelimenin üzerinden geçerek yazmalarını ve yanlarındaki boş yerlere devam etmelerini sağlayınız. Her yazışında **sesli** okutunuz.



no



Öğretmen Görüşü;

ADI;
SOYADI;
SINIFI; 1/... NO; ...
TARİH; / / 20..

İLK OKUMA YAZMA ÇALIŞMALARI O SESİ

(ETKİNLİK 18)



Öğrenilen hece / kelimenin üzerinden geçerek yazmalarını ve yanlarındaki boş yerlere devam etmelerini sağlayınız. Her yazışında **sesli** okutunuz.



kol

KOL

kol

KOL



kok

KOK

kok

KOK

Öğretmen Görüşü;


ADI;
SOYADI;
SINIFI; 1/... NO; ...
TARİH; / / 20..

İLK OKUMA YAZMA ÇALIŞMALARI O SESİ

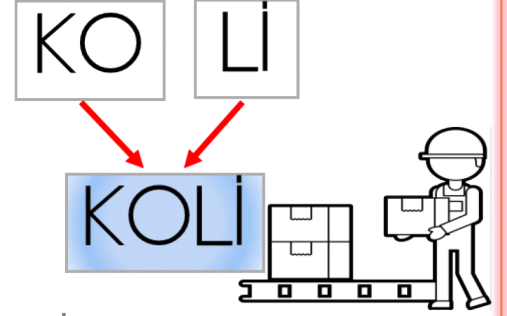
(ETKİNLİK 19)



Öğrenilen hece / kelimenin üzerinden geçerek yazmalarını ve yanlarındaki boş yerlere devam etmelerini sağlayınız. Her yazışında **sesli** okutunuz.



koli

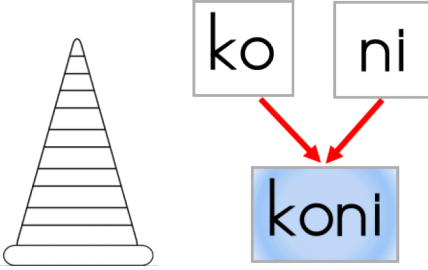


koli

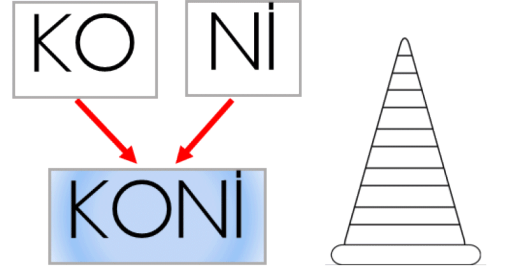
KOLİ

koli

KOLİ



koni



koni

KONİ

koni

KONİ

Öğretmen Görüşü;

ADI;

SOYADI;

SINIFI; 1/... NO; ...

TARİH;/...../20..

İLK OKUMA YAZMA ÇALIŞMALARI O SESİ


(ETKİNLİK 20)



Öğrenilen hece / kelimenin üzerinden geçerek yazmalarını ve yanlarındaki boş yerlere devam etmelerini sağlayınız. Her yazışında **sesli** okutunuz.



alo



alo

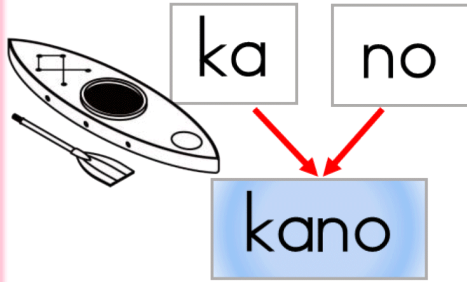
ALO

Handwriting practice lines for the word 'alo'.

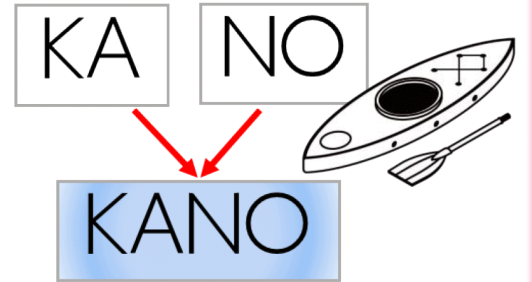
Handwriting practice lines for the word 'ALO'.

Handwriting practice lines for the word 'alo'.

Handwriting practice lines for the word 'ALO'.



kano



kano

KANO

Handwriting practice lines for the word 'kano'.

Handwriting practice lines for the word 'KANO'.

Handwriting practice lines for the word 'kano'.

Handwriting practice lines for the word 'KANO'.

Öğretmen Görüşü;

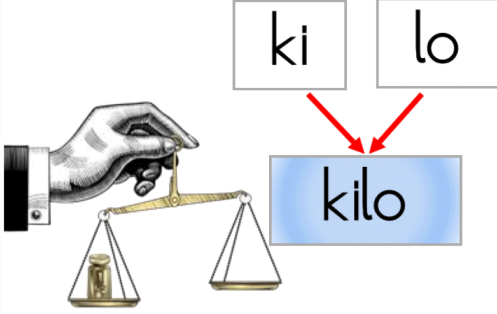
ADI;
SOYADI;
SINIFI; 1/... NO; ...
TARİH;/...../20..

İLK OKUMA YAZMA ÇALIŞMALARI O SESİ


(ETKİNLİK 21)

NURHAN UZUN

Kelime ve cümlelerin üzerinden geçerek yazmalarını ve yanlarındaki boş yerlere devam etmelerini sağlayınız. Her yazışında **sesli** okutunuz.



kilo



kilo

KILO

KILO KİLO AL

Okan, annene iki kilo  al.



3 kilo  al. 



Kilo kilo  al. 



Öğretmen Görüşü;

ADI;
SOYADI;
SINIFI; 1/... NO; ...
TARİH;/...../20..

İLK OKUMA YAZMA ÇALIŞMALARI O SESİ

(ETKİNLİK 22)



Metni **bolca** okutunuz. Verilen boş kâğıda dikte yoluyla yazmalarını sağlayınız.

OL

Ela  ol.

Kaan  ol.

Lale  ol.

İlke  ol.

İnal  ol.

Nalan  ol.

Nail  ol.

Nil  ol.

Ali  ol.

Okan  ol.

Öğretmen Görüşü;

ADI;
SOYADI;
SINIFI; 1/... NO; ...
TARİH;/...../20..

İLK OKUMA YAZMA ÇALIŞMALARI O SESİ

(ETKİNLİK 22)



Gerekli noktalama işaretlerini –özellikle cümle bitiminde NOKTAYI- kullanıp kullanmadığını kontrol ediniz.

OL



Öğretmen Görüşü;

ADI;
SOYADI;
SINIFI; 1/... NO; ...
TARİH;/...../20..

İLK OKUMA YAZMA ÇALIŞMALARI O SESİ

(ETKİNLİK 23)



Kelimeleri karışık olarak verilmiş cümleleri örnekteki gibi düzeltip yazmalarını sağlayınız.



kakao Nalan al
Nalan kakao al.



al

nane

Okan

Handwriting practice lines for the first row.

Ali

kanka

ile

Okan

Handwriting practice lines for the second row.

ne

kokan

o

Anne

Handwriting practice lines for the third row.

al

ona

Nil

nane

Handwriting practice lines for the fourth row.

kakao

al

kilo

On

Handwriting practice lines for the fifth row.

Öğretmen Görüşü;

ADI;
SOYADI;
SINIFI; 1/... NO; ...
TARİH;/...../20..

İLK OKUMA YAZMA ÇALIŞMALARI O SESİ


(ETKİNLİK 23)



Kelimeleri karışık olarak verilmiş cümleleri örnekteki gibi düzeltip yazmalarını sağlayınız.



ek kakao Nine
Nine kakao ek.



kokla

nane

Ekin

ile

kilo

kekik

İnal

al

iki

Nail

koli

al

nal

Annen

kol

ile

ninen

kola

naneli

al

kek

Kenan

ona

Öğretmen Görüşü;

ADI;
SOYADI;
SINIFI; 1/... NO; ...
TARİH;/...../20..

İLK OKUMA YAZMA ÇALIŞMALARI O SESİ

(ETKİNLİK 24)



Vagonlarla ifade edilen cümleleri yazıyla yazdırınız.



Okan annene kakao al.



Öğretmen Görüşü;


ADI;
SOYADI;
SINIFI; 1/... NO; ...
TARİH;/...../20..

İLK OKUMA YAZMA ÇALIŞMALARI O SESİ

(ETKİNLİK 24)

NURHAN UZUN

Vagonlarla ifade edilen cümleleri yazıyla yazdırınız.



.....

.....

.....



.....

.....

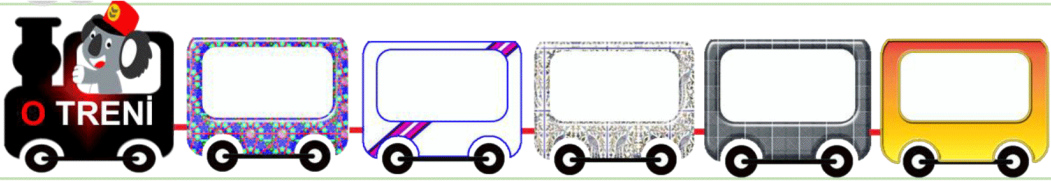
.....



.....

.....


.....



.....

.....

.....



.....

.....

.....

Öğretmen Görüşü;

ADI;
SOYADI;
SINIFI; 1/... NO; ...
TARİH;/...../20..

İLK OKUMA YAZMA ÇALIŞMALARI O SESİ

(ETKİNLİK 25)



Sadece renklere değil şekillere de dikkat ederek, verilen hecelere göre istenen kelimeleri buldurup yazdırınız.

ka

ka

ko

li

no

lon

nak

o

ni

lo

ki


on

kan


la



Handwriting practice lines for the word formed by the puzzle pieces.



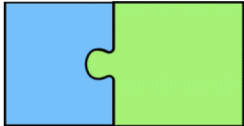
Handwriting practice lines for the word formed by the puzzle pieces.



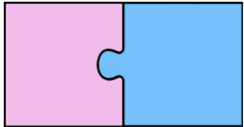
Handwriting practice lines for the word formed by the puzzle pieces.




Handwriting practice lines for the word formed by the puzzle pieces.



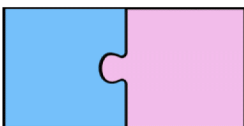
Handwriting practice lines for the word formed by the puzzle pieces.



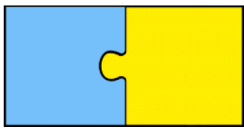
Handwriting practice lines for the word formed by the puzzle pieces.




Handwriting practice lines for the word formed by the puzzle pieces.



Handwriting practice lines for the word formed by the puzzle pieces.



Handwriting practice lines for the word formed by the puzzle pieces.



Handwriting practice lines for the word formed by the puzzle pieces.

Öğretmen Görüşü;

ADI;
SOYADI;
SINIFI; 1/... NO; ...
TARİH;/...../20..

İLK OKUMA YAZMA ÇALIŞMALARI O SESİ

(ETKİNLİK 26)



Metni **bolca** okutunuz. Defterine ya da verilen boş kâğıda dikte yoluyla yazmalarını sağlayınız.

LALE KOKLA

İlke al, on lale.

İlke on lale al.

Eline al, kokla.

On lale kokla.

Nil on lale al.

Kokla kokla, al.



İlke ile lale al.

İki lale İlke'nin.

3 lale ninenin.

5 lale annenin.

Annenin eline 5 lale.



Öğretmen Görüşü;

ADI;
SOYADI;
SINIFI; 1/... NO; ...
TARİH;/...../20..

İLK OKUMA YAZMA ÇALIŞMALARI O SESİ

(ETKİNLİK 26)



Gerekli noktalama işaretlerini –özellikle cümle bitiminde NOKTAYI- kullanıp kullanmadığını kontrol ediniz.

L A L E K O K L A

Öğretmen Görüşü;

ADI;
SOYADI;
SINIFI; 1/... NO; ...
TARİH;/...../20..

İLK OKUMA YAZMA ÇALIŞMALARI O SESİ

(ETKİNLİK 27)

NURHAN UZUN

Metni **bolca** okutunuz. Defterine ya da verilen boş kâğıda dikte yoluyla yazmalarını sağlayınız.

O NE ?

Anne, o ne?

Okan o koli.

Nalan, o ne?

Lale o koni.

Nine, o ne?

İlke o kakao.


İki kilo kakao.

Anne, o ne?

Ali o nane.

Kokan nane.

Al eline, nane kokla.



Öğretmen Görüşü;

ADI;
SOYADI;
SINIFI; 1/... NO; ...
TARİH; / / 20..

İLK OKUMA YAZMA ÇALIŞMALARI O SESİ

(ETKİNLİK 27)



Gerekli noktalama işaretlerini –özellikle cümle bitiminde NOKTAYI- kullanıp kullanmadığını kontrol ediniz.

O NE ?

Öğretmen Görüşü;

ADI;
SOYADI;
SINIFI; 1/... NO; ...
TARİH;/...../20..

İLK OKUMA YAZMA ÇALIŞMALARI O SESİ

(ETKİNLİK 28)



Aşağıda verilen kelimeleri okutup bulmacalardaki yerlerini buldurarak,
belirtilen renklere göre boyamalarını sağlayınız.

k	i	l	o	k	o	l
a	l	o	k	o	l	i
k	o	l	k	o	l	a
e	k	o	k	a	n	o
k	o	n	a	k	l	a
n	k	a	k	a	o	e
k	l	k	o	a	l	a

eko

konakla

kilo

koli

kakao

kano

alo

kol

koala

kol kola

Öğretmen Görüşü;

ADI;
SOYADI;
SINIFI; 1/... NO; ...
TARİH;/...../20..

İLK OKUMA YAZMA ÇALIŞMALARI O SESİ

(ETKİNLİK 29)
İLGİ UYANDIRMA
NURHAN UZUN

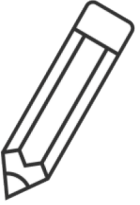
Görselleri verilen varlık adlarının yazılışındaki (sadece) öğrenilmiş harflerin üstünden geçmelerini sağlayınız.



limon limon limon



keman keman



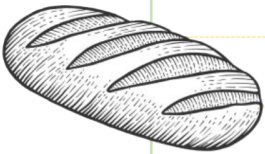
kalem kalem kalem




mont mont mont



elma elma elma



ekmek ekmek



masa masa masa

Öğretmen Görüşü;

ADI;
SOYADI;
SINIFI; 1/... NO; ...
TARİH;/...../20..

İLK OKUMA YAZMA ÇALIŞMALARI O SESİ



(ETKİNLİK 30)



Karaktere ait resmi, üstte verilen bitmiş haline göre tamamlatınız. Karakterin adının "Emine" olduğunu söyleyip, tekrarlatınız.

Resmin altında verilen Emine sözcüğünü **sadece öğrenilmiş olan** harflerin üzerinden geçirterek yazdırınız.

RESMİ TAMAMLAYIP BOYA



Emine

Emine

Emine

Emine

ADI;
SOYADI;
SINIFI; 1/... NO; ...
TARİH;/...../20..


İLK OKUMA YAZMA ÇALIŞMALARI O SESİ

(ETKİNLİK 31)



Bulmacanın yanında verilen **ELMA** sözcüğündeki **öğrenilen harflerin** üzerinden geçirterek yazdırınız.

İki resim arasındaki 5 farkı bul



elma

elma

elma


elma

elma

elma



Nesnelerle
verilen sayıları eşleştir




2



4



1



3

Öğretmen Görüşü;

ADI;
SOYADI;
SINIFI; 1/... NO; ...
TARİH;/...../20..


İLK OKUMA YAZMA ÇALIŞMALARI O SESİ

(ETKİNLİK 32)

NURHAN UZUN

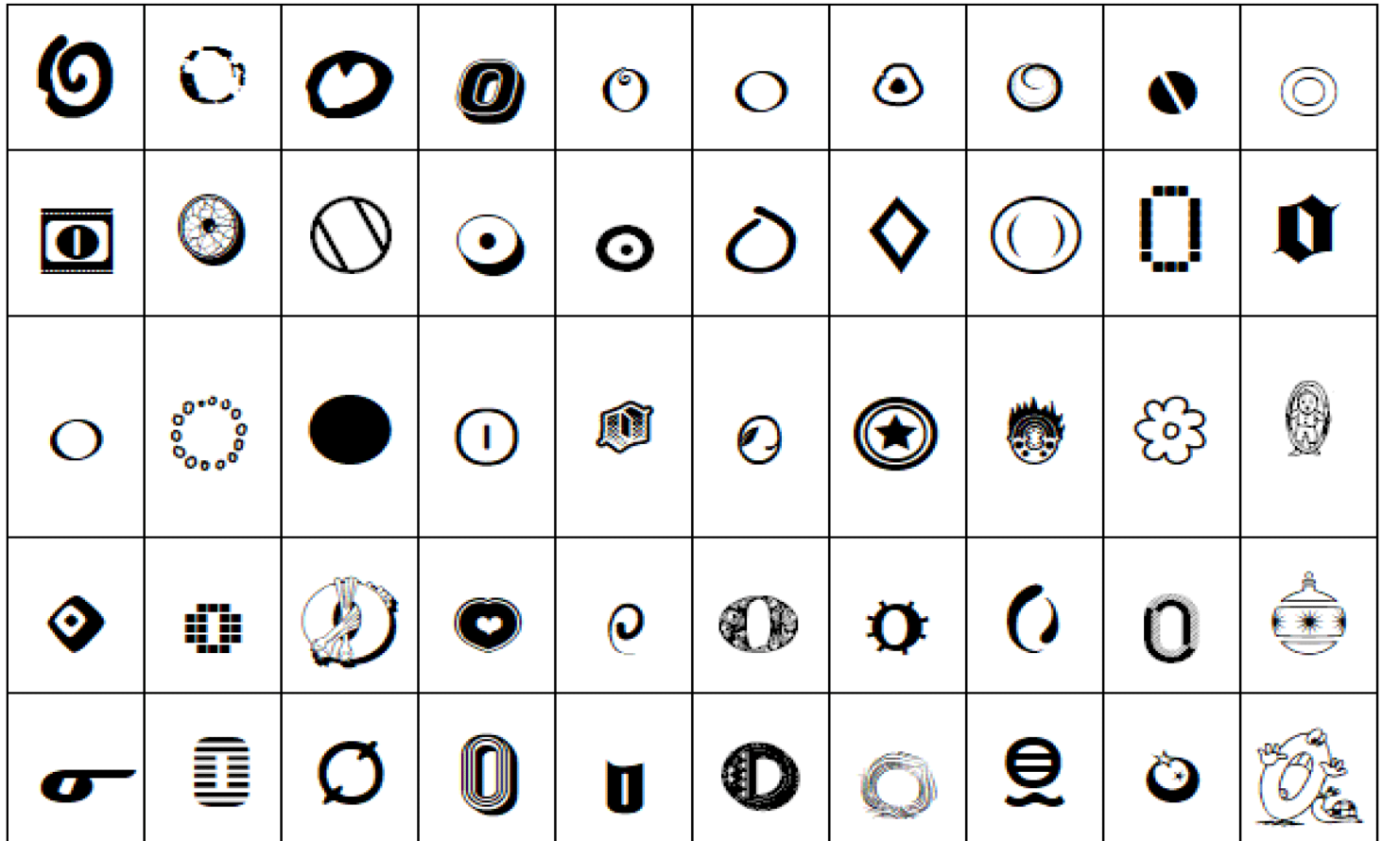
Görseldeki O harflerinden **sadece bir tanesinin** eşi vardır. Acaba hangisi?

(Akıllı tahta veya projeksiyona yansıtılarak sınıf içi etkinlik olarak uygulanabilir)



Görseldeki o harflerinden **sadece bir tanesinin** eşi vardır. Acaba hangisi?

(Akıllı tahta veya projeksiyona yansıtılarak sınıf içi etkinlik olarak uygulanabilir)




ADI;
SOYADI;
SINIFI; 1/... NO; ...
TARİH;/...../20..

İLK OKUMA YAZMA ÇALIŞMALARI O SESİ

BOYAMA ETKİNLİĞİ

NURHAN UZUN

İstediği gibi boyatınız.



ADI;
SOYADI;
SINIFI; 1/... NO; ...
TARİH;/...../20..

İLK OKUMA YAZMA ÇALIŞMALARI O SESİ

BOYAMA ETKİNLİĞİ



İstediği gibi boyatınız.



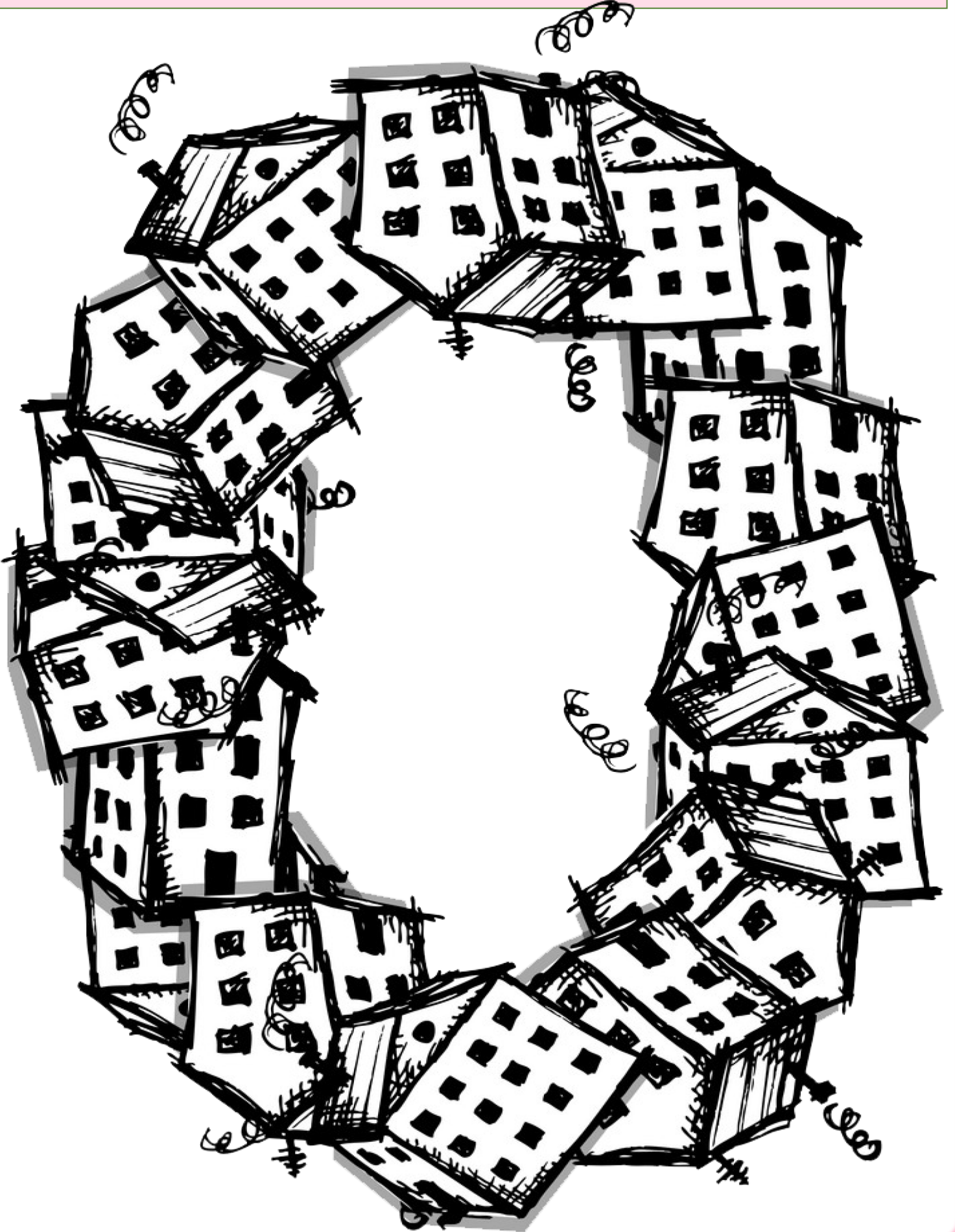
ADI;
SOYADI;
SINIFI; 1/... NO; ...
TARİH;/...../20..

İLK OKUMA YAZMA ÇALIŞMALARI O SESİ

BOYAMA ETKİNLİĞİ



İstediği gibi boyatınız.



ADI;
SOYADI;
SINIFI; 1/... NO; ...
TARİH;/...../20..

İLK OKUMA YAZMA ÇALIŞMALARI O SESİ

BOYAMA ETKİNLİĞİ

NURHAN ÜZÜM

İstediği gibi boyatınız.



ADI;
SOYADI;
SINIFI; 1/... NO; ...
TARİH;/...../20..

İLK OKUMA YAZMA ÇALIŞMALARI O SESİ

BOYAMA ETKİNLİĞİ



İstediği gibi boyatınız.




ADI;
SOYADI;
SINIFI; 1/... NO; ...
TARİH;/...../20..

İLK OKUMA YAZMA ÇALIŞMALARI O SESİ

BOYAMA ETKİNLİĞİ



İstediği gibi boyatınız.



ADI;
SOYADI;
SINIFI; 1/... NO; ...
TARİH;/...../20..

İLK OKUMA YAZMA ÇALIŞMALARI O SESİ

BOYAMA ETKİNLİĞİ



İstediği gibi boyatınız.



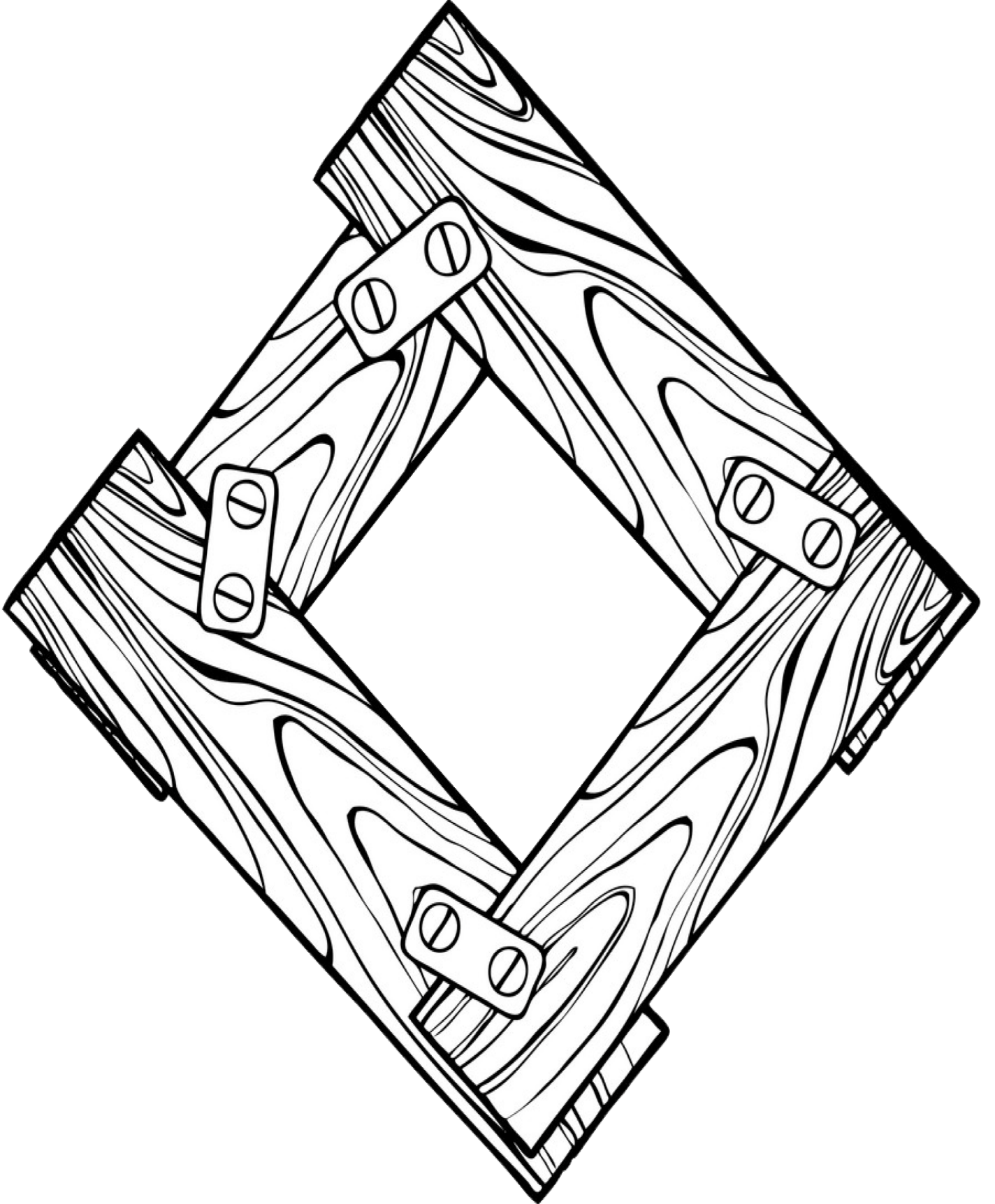
ADI;
SOYADI;
SINIFI; 1/... NO; ...
TARİH;/...../20..

İLK OKUMA YAZMA ÇALIŞMALARI O SESİ

BOYAMA ETKİNLİĞİ



İstediği gibi boyatınız.




ADI;
SOYADI;
SINIFI; 1/... NO; ...
TARİH; / / 20..

İLK OKUMA YAZMA ÇALIŞMALARI O SESİ

BOYAMA ETKİNLİĞİ

NUH HAN UZUN

İstediği gibi boyatınız.



ADI;

SOYADI;

SINIFI; 1/... NO; ...

TARİH;/...../20..

İLK OKUMA YAZMA ÇALIŞMALARI O SESİ

BOYAMA ETKİNLİĞİ



İstediği gibi boyatınız.




ADI;
SOYADI;
SINIFI; 1/... NO; ...
TARİH;/...../20..

İLK OKUMA YAZMA ÇALIŞMALARI O SESİ

BOYAMA ETKİNLİĞİ

← NURHAN UZİTİ →

İstediği gibi boyatınız.



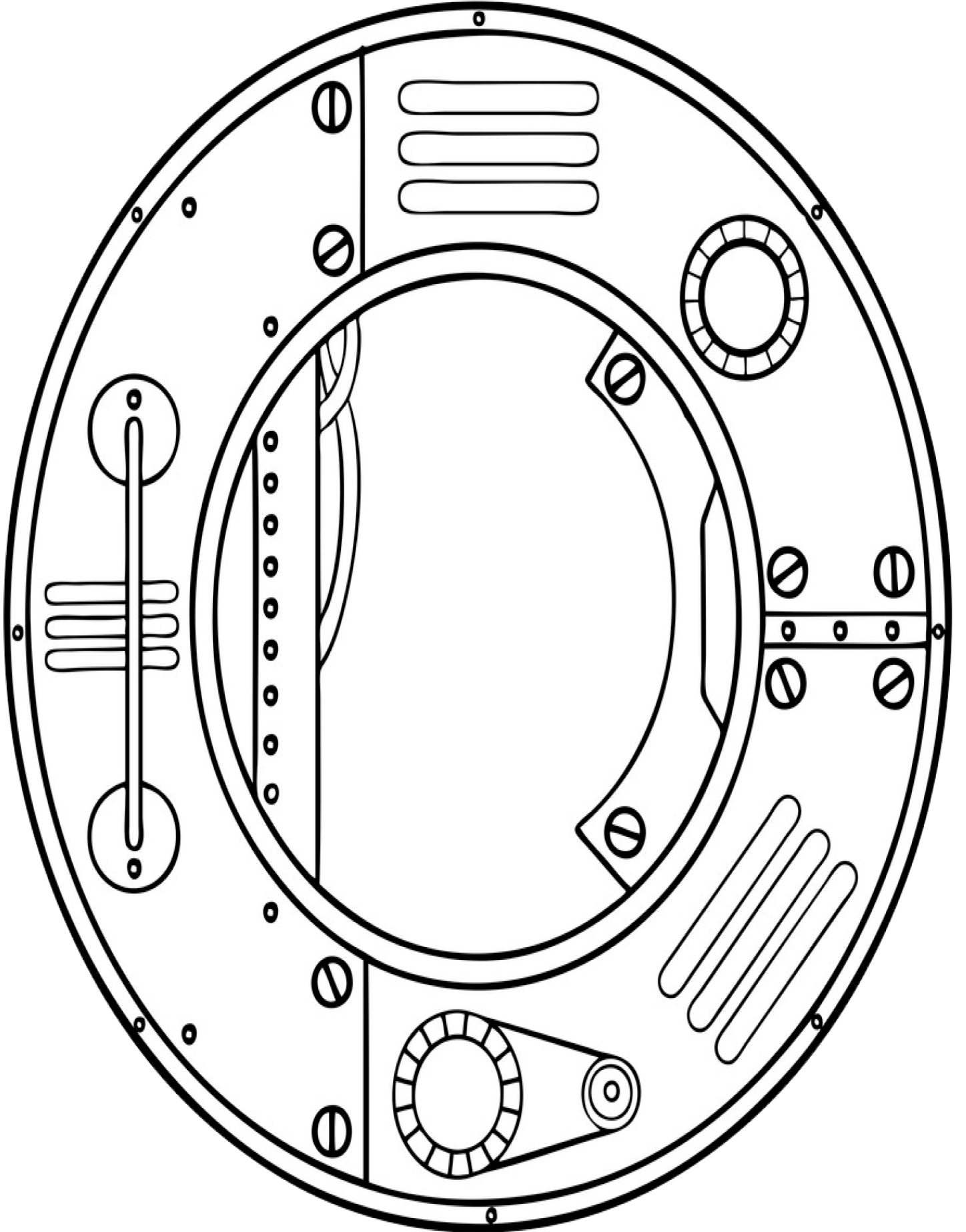
ADI;
SOYADI;
SINIFI; 1/... NO; ...
TARİH;/...../20..

İLK OKUMA YAZMA ÇALIŞMALARI O SESİ

BOYAMA ETKİNLİĞİ



İstediği gibi boyatınız.



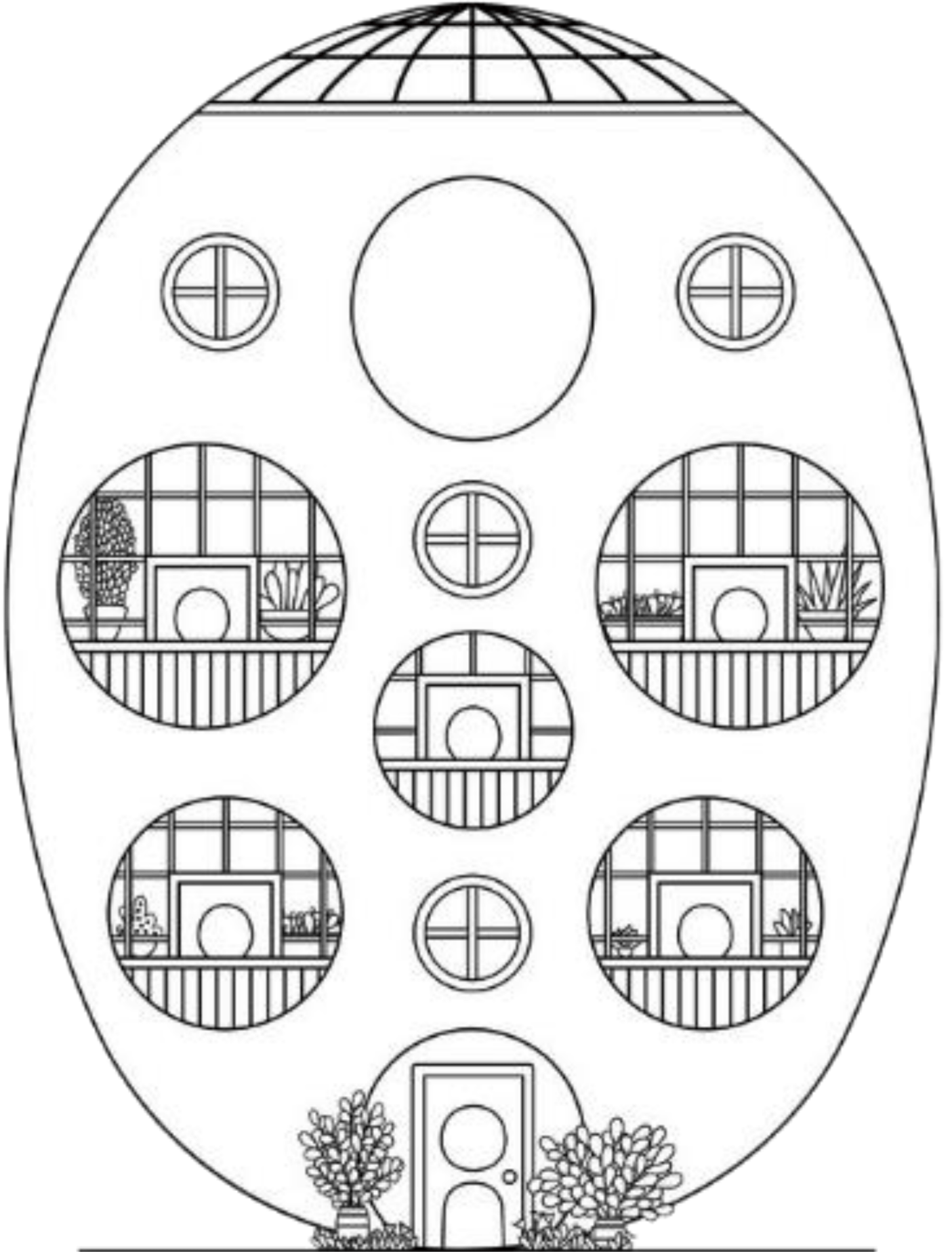
ADI;
SOYADI;
SINIFI; 1/... NO; ...
TARİH;/...../20..

İLK OKUMA YAZMA ÇALIŞMALARI O SESİ

BOYAMA ETKİNLİĞİ

← NURHAN UZİ →

İstediği gibi boyatınız.



ADI;
SOYADI;
SINIFI; 1/... NO; ...
TARİH;/...../20..

İLK OKUMA YAZMA ÇALIŞMALARI O SESİ

BOYAMA ETKİNLİĞİ

NURHAN UZUN

İstediği gibi boyatınız.

