


ADI;
SOYADI;
SINIFI; 1/... NO; ...
TARİH;/...../20..

İLK OKUMA YAZMA ÇALIŞMALARI T SESİ

(ETKİNLİK 1)

NURHAN UZUN

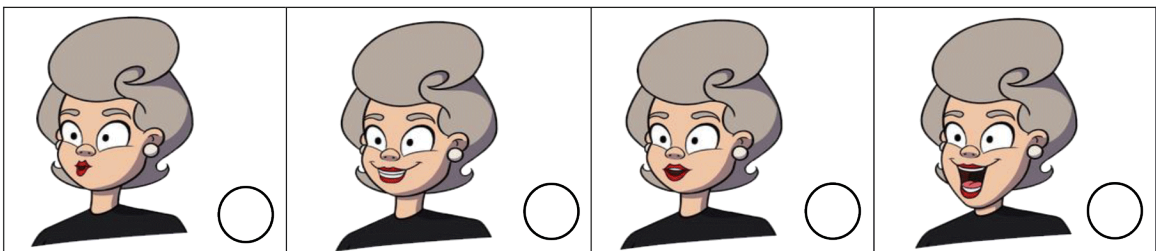
Adında **T** sesinin geçtiği varlıkların görsellerini boyatınız.



Adında **T** sesinin geçtiği 2 varlık buldurarak aşağıya görsellerini çizdiriniz.

--	--

Karakterin ağız hareketlerine baktırarak hangisinin **T** sesini çıkardığını buldurup yuvarlağını işaretletiniz.



Öğretmen Görüşü;

ADI;
SOYADI;
SINIFI; 1/... NO; ...
TARİH;/...../20..






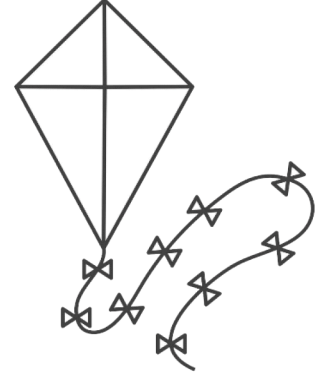
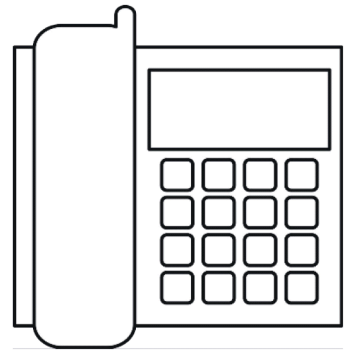
İLK OKUMA YAZMA ÇALIŞMALARI T SESİ

(ETKİNLİK 2)

NURHAN ÜZÜM

Aşağıdaki görsellerin adında "T" harfi başta ise birinci, ortada ise ikinci, sonda ise üçüncü kutuyu işaretletiniz.

1'den fazla T var ise uygun kutucukları işaretletiniz. Çalışma bitiminde görselleri boyatabilirsiniz.

☐☐☐☐☐☐☐☐☐☐☐☐☐☐☐☐☐☐☐☐☐☐☐☐☐☐☐

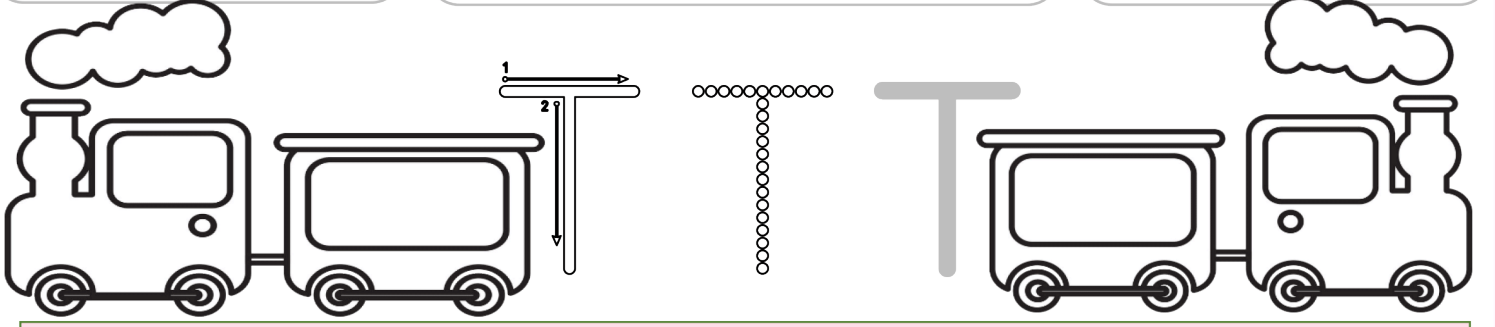
Öğretmen Görüşü;

ADI;
SOYADI;
SINIFI; 1/... NO; ...
TARİH;/...../20..

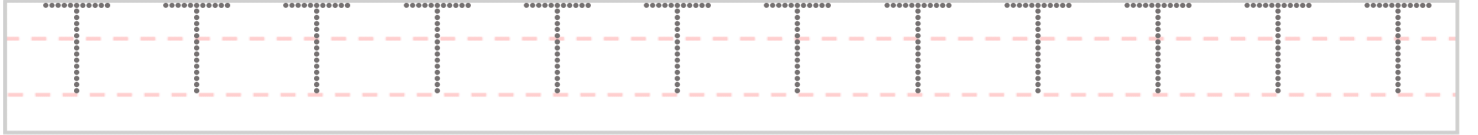
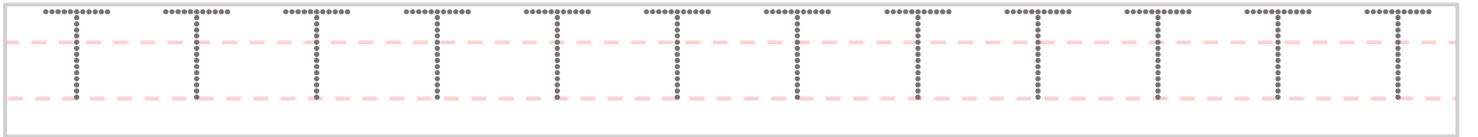
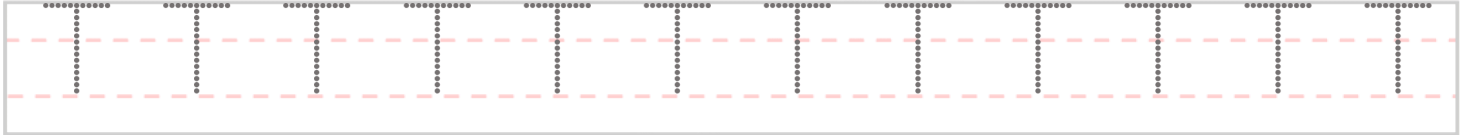
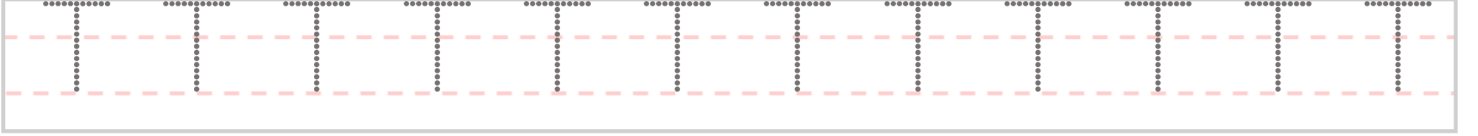
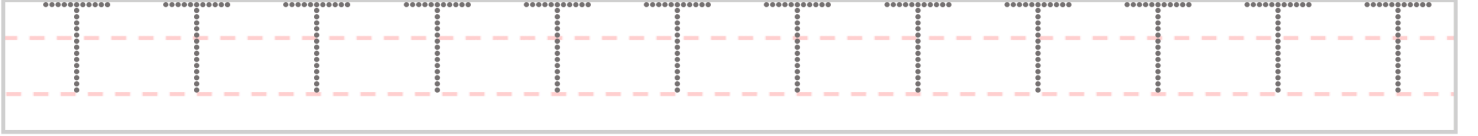
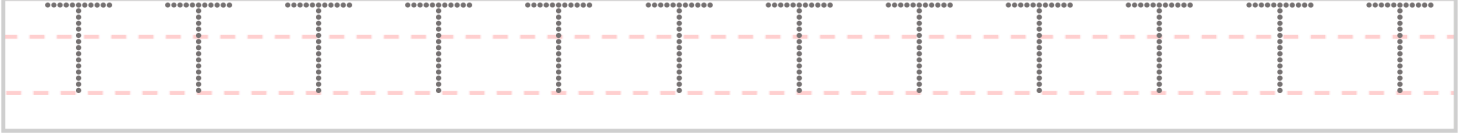
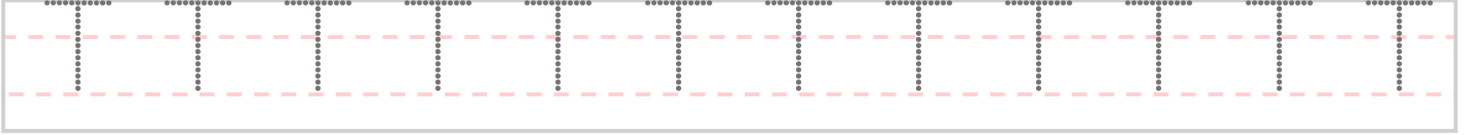
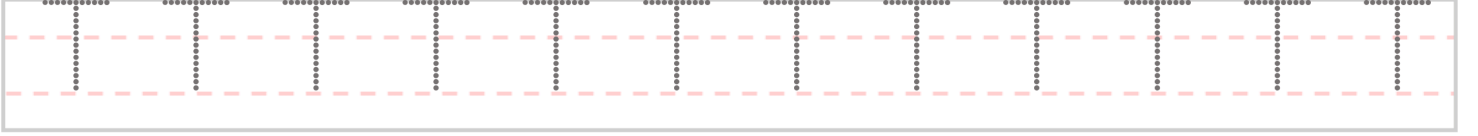
İLK OKUMA YAZMA ÇALIŞMALARI T SESİ

(ETKİNLİK 3)

NURHAN UZUN



Üzerinden geçmelerini sağlayınız.

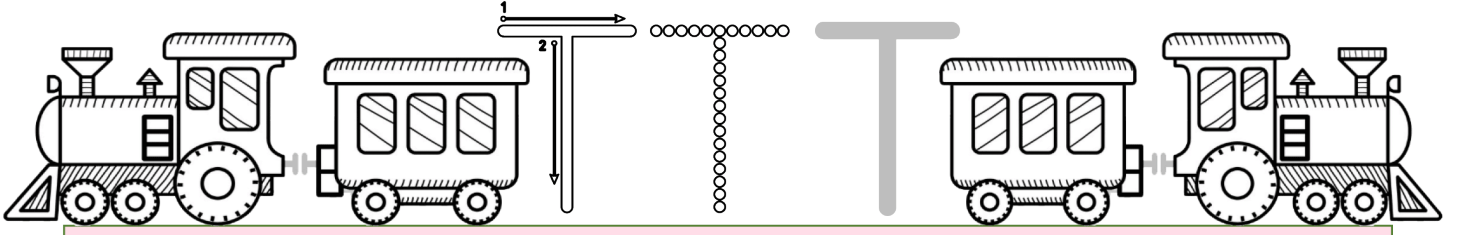


Öğretmen Görüşü;

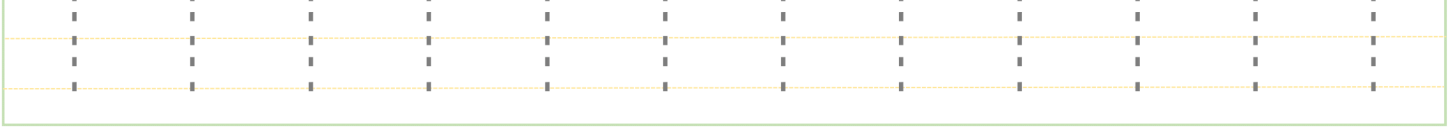
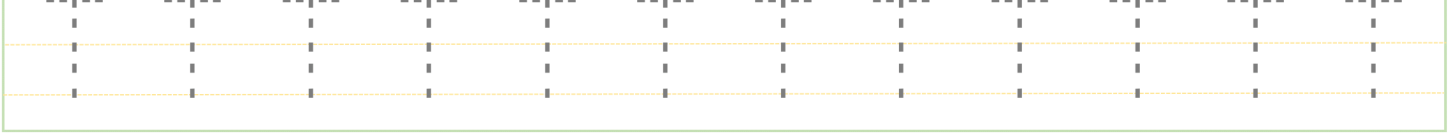
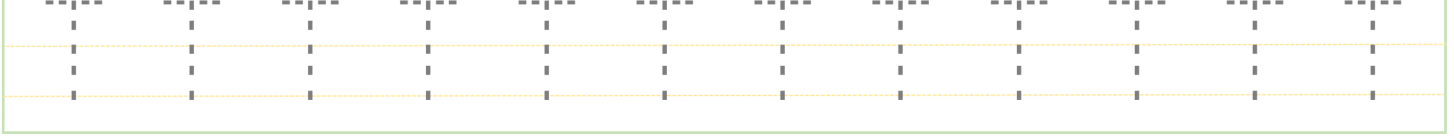
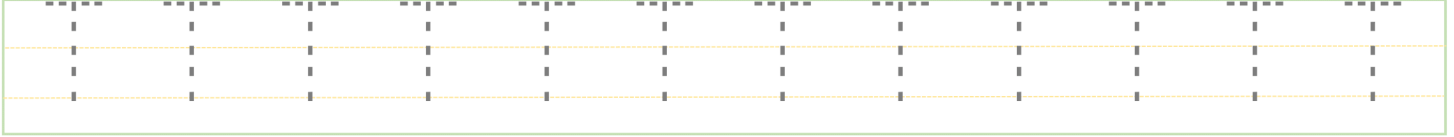
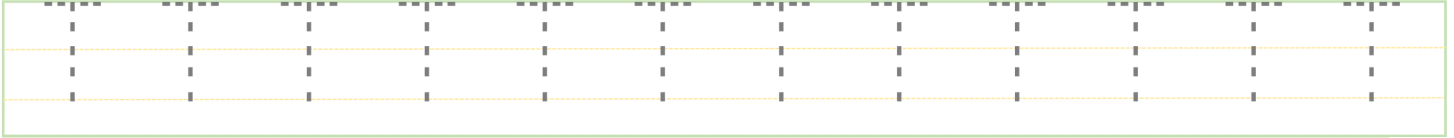
ADI;
SOYADI;
SINIFI; 1/... NO; ...
TARİH;/...../20..

İLK OKUMA YAZMA ÇALIŞMALARI T SESİ

(ETKİNLİK 4)



Üzerinden geçmelerini sağlayınız.


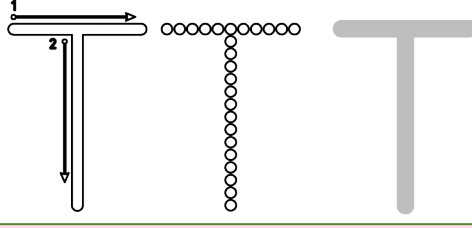



Öğretmen Görüşü;

ADI;
SOYADI;
SINIFI; 1/... NO; ...
TARİH;/...../20..

İLK OKUMA YAZMA ÇALIŞMALARI T SESİ

(ETKİNLİK 5)



Üzerinden geçmelerini sağlayınız.

Tracing practice row 1: Five dashed 'T' characters on a three-line grid.

Tracing practice row 2: Five dashed 'T' characters on a three-line grid.

Tracing practice row 3: Four dashed 'T' characters on a three-line grid.

Tracing practice row 4: Three dashed 'T' characters on a three-line grid.

Tracing practice row 5: Two dashed 'T' characters on a three-line grid.

Tracing practice row 6: One dashed 'T' character on a three-line grid.

Tracing practice row 7: Blank three-line grid for independent practice.

Tracing practice row 8: Blank three-line grid for independent practice.

Öğretmen Görüşü;


.....

ADI;
SOYADI;
SINIFI; 1/... NO; ...
TARİH;/...../20..

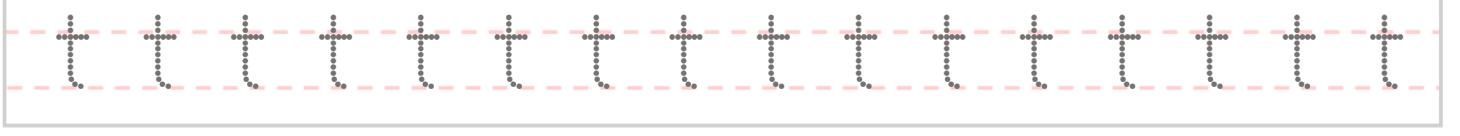
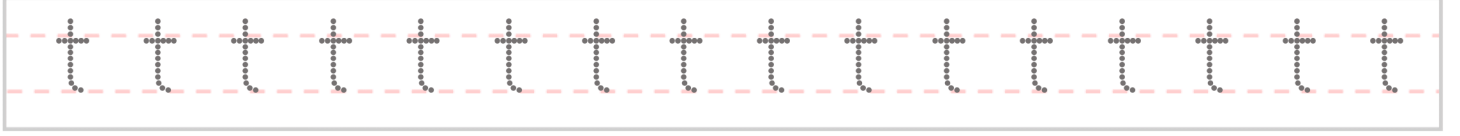
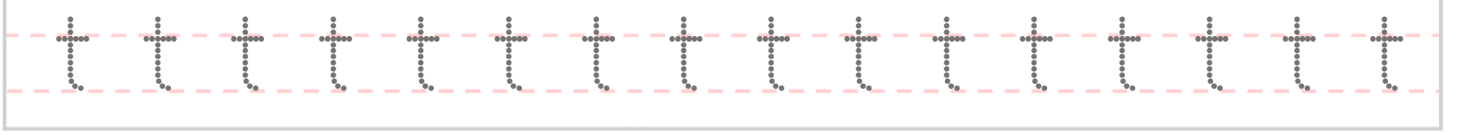
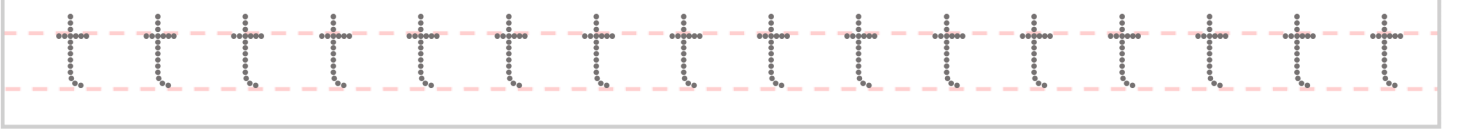
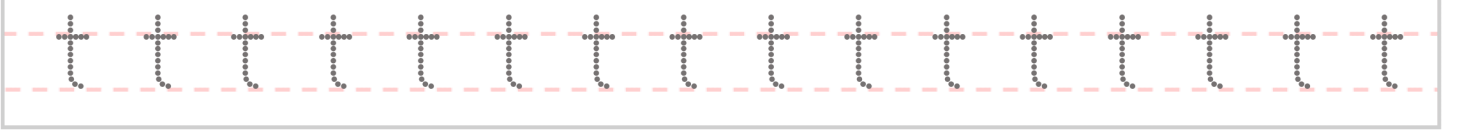
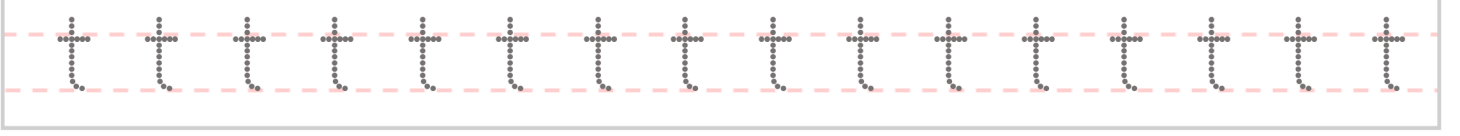
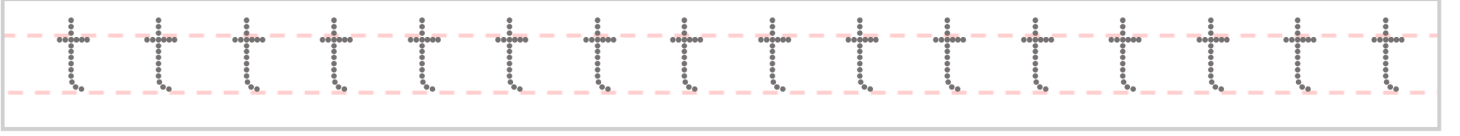
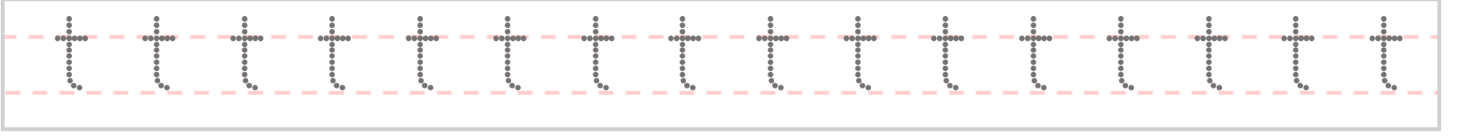
İLK OKUMA YAZMA ÇALIŞMALARI T SESİ

(ETKİNLİK 6)

NURHAN UZUN



Üzerinden geçmelerini sağlayınız.


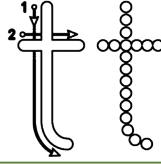


Öğretmen Görüşü;

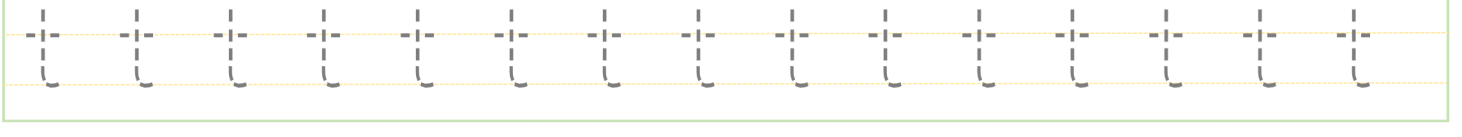
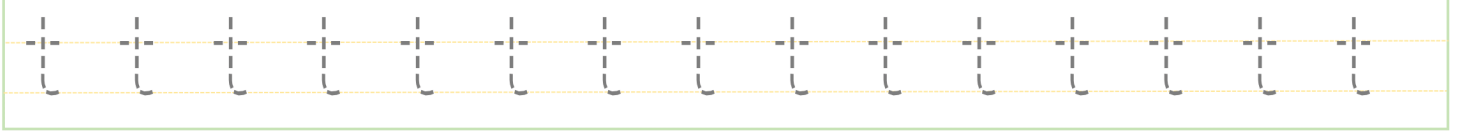
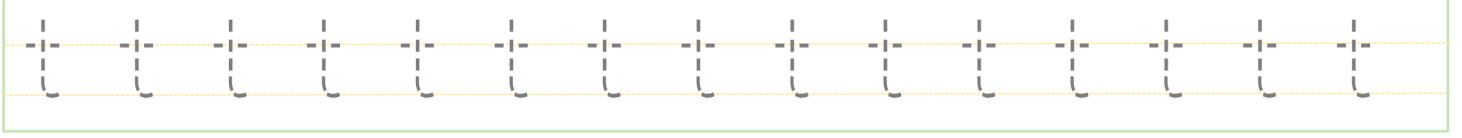
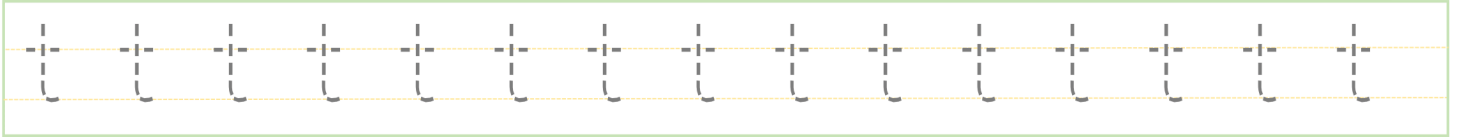
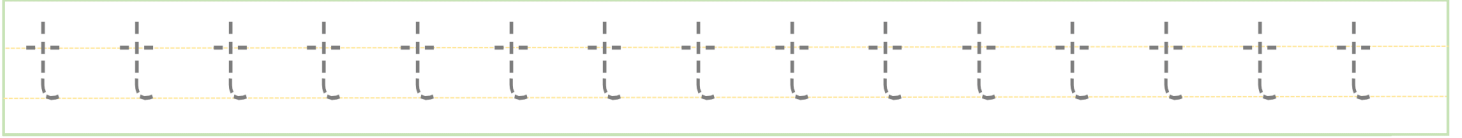
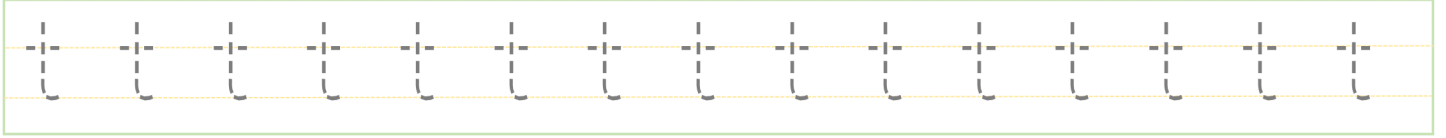
ADI;
SOYADI;
SINIFI; 1/... NO; ...
TARİH; / / 20..

İLK OKUMA YAZMA ÇALIŞMALARI T SESİ

(ETKİNLİK 7)



Üzerinden geçmelerini sağlayınız.




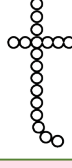
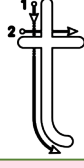

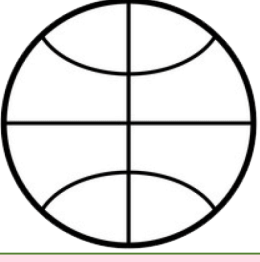
Öğretmen Görüşü;

.....

ADI;
SOYADI;
SINIFI; 1/... NO; ...
TARİH;/...../20..

İLK OKUMA YAZMA ÇALIŞMALARI T SESİ

(ETKİNLİK 8)



Üzerinden geçmelerini sağlayınız.

t t t t t t t

t t t t t t

t t t t t

t t t t

t t t

t t

t

Öğretmen Görüşü;

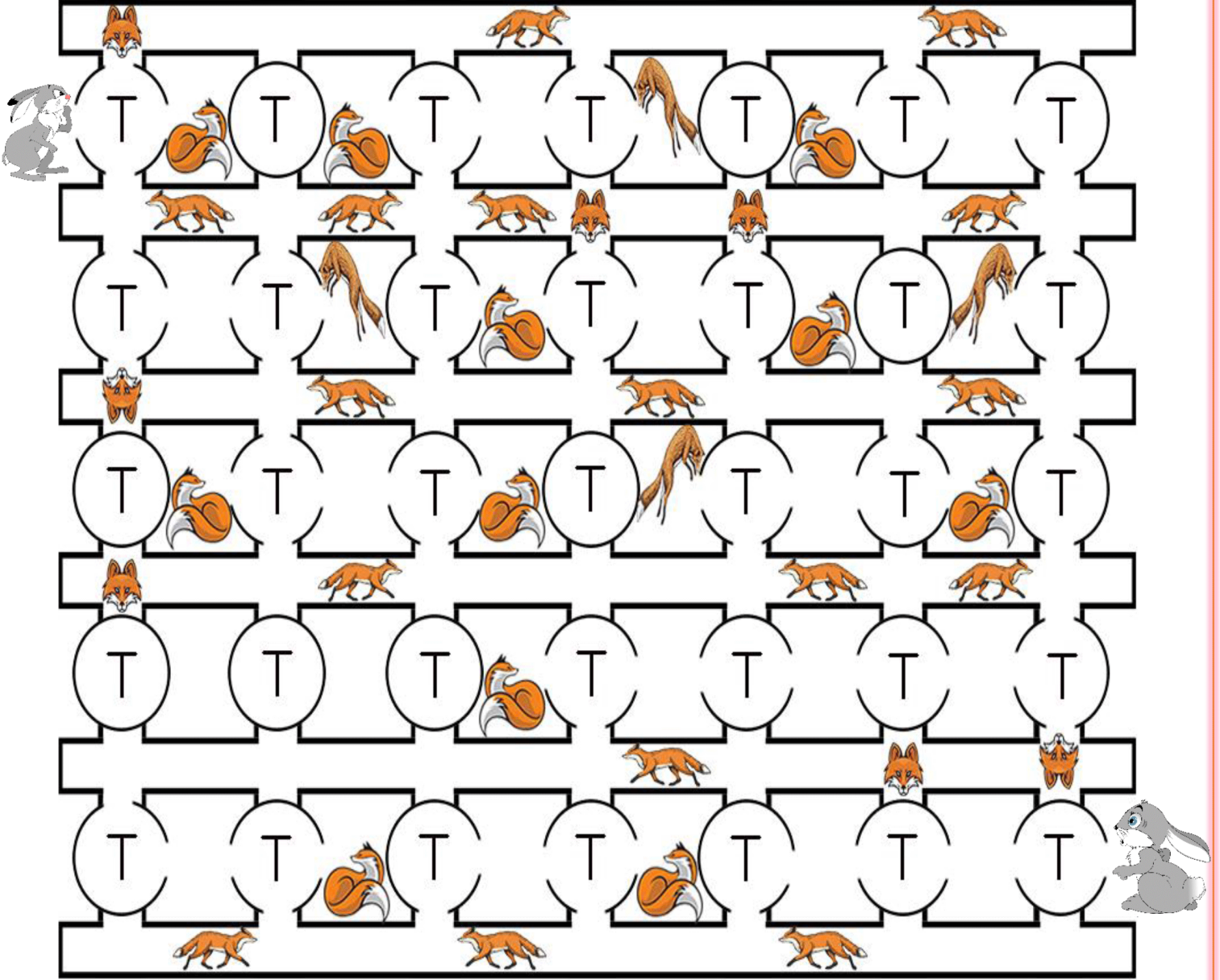
ADI;
SOYADI;
SINIFI; 1/... NO; ...
TARİH;/...../20..

İLK OKUMA YAZMA ÇALIŞMALARI T SESİ

(ETKİNLİK 9)



DİKKAT! Tilkilere yakalanmadan, çizgi ile T harflerini takip ederek tavşanı arkadaşına ulaştırmasını ve yol boyunca kaç tane T harfinden geçtiğini saymasını sağlayınız. Geçtiği T harfi sayısını aşağıya yazması konusunda yardımcı olunuz.



Üzerinden geçtiğim T harfi sayısı;

“t” ve “T” harflerini birer sıra yazdırınız.

t

T

Öğretmen Görüşü;


ADI;
SOYADI;
SINIFI; 1/... NO; ...
TARİH;/...../20..


İLK OKUMA YAZMA ÇALIŞMALARI T SESİ

(ETKİNLİK 10)



Başlangıç noktasından başlayıp **T** harflerinin olduğu kutuları kırmızıya boyatarak, tavuğu kümese ulaştırmalarını sağlayınız.

N	C	W	Q	X	Z	I	K	M	L	A	F	N	B	N
İ	K	H	P	H	P	H	P	T	T	T	T	T	T	H
N	T	T	T	T	T	T	H	T	Z	M	R	M	T	N
P	T	X	M	X	B	T	A	T	N	Y	M	A	T	Ş
N	T	X	V	B	X	T	H	T	Z	M	A	Y	T	N
O	T	X	M	X	B	T	A	T	N	A	M	A	T	O
	T	T	X	V	B	X	T	H	T	Z	F	F	F	T
	U	L	L	M	T	T	A	T	N	F	M	V	G	N
	N	K	L	V	T	Y	J	Y	T	Z	F	M	S	V
	R	A	L	M	T	J	U	J	T	N	F	M	V	G
	N	K	L	V	T	Y	J	Y	T	Z	F	M	S	V
	G	A	L	M	T	J	U	J	T	N	F	M	V	G
	N	K	L	V	T	Y	J	Y	T	Z	F	E	E	E
	L	L	L	M	T	T	T	T	T	N	V	V	V	E
	M	Z	N	Z	N	Z	N	Z	N	Z	N	Z	N	Z



"t" ve "T" harflerini birer sıra yazdırınız.

t														
T														

Öğretmen Görüşü;

ADI;
SOYADI;
SINIFI; 1/... NO; ...
TARİH;/...../20..

İLK OKUMA YAZMA ÇALIŞMALARI T SESİ

(ETKİNLİK 12)

NURHAN UZUN

t - T harflerinin yazılı olduğu yumurtaları buldurup farklı renklerde boyatınız.

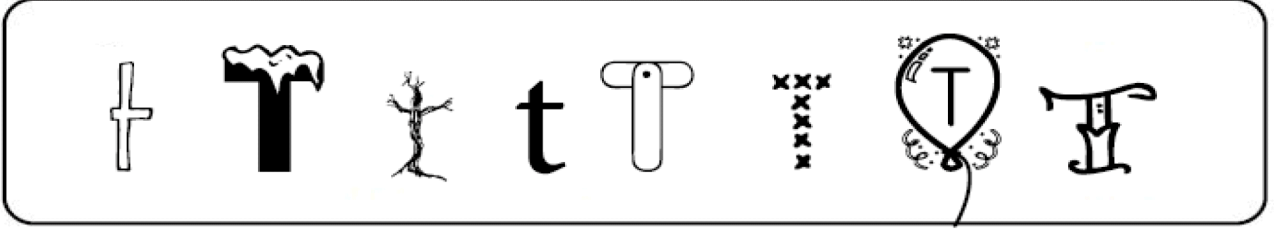


Öğretmen Görüşü;

ADI;
SOYADI;
SINIFI; 1/... NO; ...
TARİH;/...../20..

İLK OKUMA YAZMA ÇALIŞMALARI T SESİ

(ETKİNLİK 13)



Küçük ve büyük **t** harflerinin tamamını istediği renkte bir kalemle yuvarlak içine aldınız.

T t h A n j y T D

e d t T t v p

K T M A B y

E T U Z V 5 e

G K u t n j

"t" ve "T" harflerini birer sıra yazdırınız.

Handwriting practice lines for the letter 't'.

Öğretmen Görüşü;

ADI;
SOYADI;
SINIFI; 1/... NO; ...
TARİH;/...../20..

İLK OKUMA YAZMA ÇALIŞMALARI T SESİ

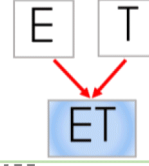
(ETKİNLİK 15)



Öğrenilen hece / kelimenin üzerinden geçerek yazmalarını ve yanlarındaki boş yerlere devam etmelerini sağlayınız.
Her yazışında **sesli** okutunuz.



et



et

ET

et

ET

te

TE

te

TE

Öğretmen Görüşü;


ADI;
SOYADI;
SINIFI; 1/... NO; ...
TARİH; / / 20..

İLK OKUMA YAZMA ÇALIŞMALARI T SESİ

(ETKİNLİK 16)




Öğrenilen hece / kelimenin üzerinden geçerek yazmalarını ve yanlarındaki boş yerlere devam etmelerini sağlayınız.
Her yazışında **sesli** okutunuz.



a t
at

at

A T
AT



at

A T

at

A T

ta

T A

ta

T A

Öğretmen Görüşü;

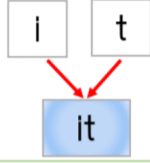
ADI;
SOYADI;
SINIFI; 1/... NO; ...
TARİH;/...../20..

İLK OKUMA YAZMA ÇALIŞMALARI T SESİ

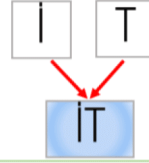
(ETKİNLİK 17)



Öğrenilen hece / kelimenin üzerinden geçerek yazmalarını ve yanlarındaki boş yerlere devam etmelerini sağlayınız.
Her yazışında **sesli** okutunuz.



it



it

İT

it

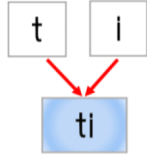
İT

ti

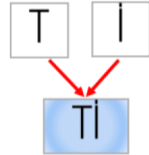
Tİ

ti

Tİ



ti



Öğretmen Görüşü;

ADI;
SOYADI;
SINIFI; 1/... NO; ...
TARİH;/...../20..

İLK OKUMA YAZMA ÇALIŞMALARI T SESİ

(ETKİNLİK 18)



Öğrenilen hece / kelimenin üzerinden geçerek yazmalarını ve yanlarındaki boş yerlere devam etmelerini sağlayınız.
Her yazışında **sesli** okutunuz.



o t
ot

ot

O T
OT



ot

OT

ot

OT

to

TO

to

TO

t o
to

to

T O
TO

Öğretmen Görüşü;


ADI;
SOYADI;
SINIFI; 1/... NO; ...
TARİH;/...../20..

İLK OKUMA YAZMA ÇALIŞMALARI T SESİ

(ETKİNLİK 19)



Öğrenilen hece / kelimenin üzerinden geçerek yazmalarını ve yanlarındaki boş yerlere devam etmelerini sağlayınız.
Her yazışında **sesli** okutunuz.



u t
ut

ut

U T
UT



ut

UT

ut

UT

tu

TU

tu

TU

Öğretmen Görüşü;

ADI;
SOYADI;
SINIFI; 1/... NO; ...
TARİH;/...../20..

İLK OKUMA YAZMA ÇALIŞMALARI T SESİ

(ETKİNLİK 20)



Önce üzerinden geçmelerini sonra da aşağıdaki boşluğa yazmalarını sağlayınız. Her yazışında **sesli** okutunuz.

tel



ten



tek



tok



tik



tok



kat



kot



alt



ant



ton



mat



tane



taka



taktik



taklit



takke



limonata



Öğretmen Görüşü;

ADI;
SOYADI;
SINIFI; 1/... NO; ...
TARİH;/...../20..

İLK OKUMA YAZMA ÇALIŞMALARI T SESİ

(ETKİNLİK 21)



Önce üzerinden geçmelerini sonra da aşağıdaki boşluğa yazmalarını sağlayınız. Her yazışında **sesli** okutunuz.

Ata

atom

tekne

nota

tank

kent

kont

tiki

konut

mutlu

kutlu

omlet

nokta

nimet

komutan

anten

anket

okutmak

Öğretmen Görüşü;

ADI;
SOYADI;
SINIFI; 1/... NO; ...
TARİH;/...../20..

İLK OKUMA YAZMA ÇALIŞMALARI T SESİ

(ETKİNLİK 22)



Önce üzerinden geçmelerini sonra da aşağıdaki boşluğa yazmalarını sağlayınız. Her yazışında **sesli** okutunuz.

Tan

Tekin

Tuna

Mete

Talat

Tankut

Tanem

Talı

Temel

Teoman

Umut

Utku

Altan

Tutku

Tuana

Metin

Öğretmen Görüşü;

ADI;
SOYADI;
SINIFI; 1/... NO; ...
TARİH;/...../20..

İLK OKUMA YAZMA ÇALIŞMALARI T SESİ

(ETKİNLİK 23)



Önce okutunuz. Üzerinden geçmelerini sonra da aşağıdaki boşluğa yazmalarını sağlayınız. Her yazışında yine sesli okutunuz.

Tan, annene iki kilo et al.

Tekin o anteni oto kimin?

Tuna unutma, tutkal al.

Mete, ete kekik ile nane kat.

Talat, Ata ile Nil'i okuttun mu?

Tankut, 1. olan Tanem'i kutla.

Talı, o taka Temel'in.

Öğretmen Görüşü;

ADI;
SOYADI;
SINIFI; 1/... NO; ...
TARİH;/...../20..

İLK OKUMA YAZMA ÇALIŞMALARI T SESİ

(ETKİNLİK 23)



Önce okutunuz. Üzerinden geçmelerini sonra da aşağıdaki boşluğa yazmalarını sağlayınız. Her yazışında **yine sesli** okutunuz.

Tan, annene iki kilo et al.

Tekin o antenli oto kimin?

Tuna unutma, tutkal al.

Mete, ete kekik ile nane kat.

Talat, Ata ile Nil'i okuttun mu?

Tankut, 1. olan Tanem'i kutla.

Talı, o taka Temel'in.

Öğretmen Görüşü;

ADI;
SOYADI;
SINIFI; 1/... NO; ...
TARİH;/...../20..

İLK OKUMA YAZMA ÇALIŞMALARI T SESİ

(ETKİNLİK 24)



Önce okutunuz. Üzerinden geçmelerini sonra da aşağıdaki boşluğa yazmalarını sağlayınız. Her yazışında **yine sesli** okutunuz.

Umut mutlaka iki tane kalem al.

Utku etkili oku, tutkulu oku.

Altan, alttaki katta kalan kim?

Tutku, Emel'in kekini unuttun mu?

Teoman, o kot mont kimin?

Tuana, otona anten tak.

Tonton nine, anlat ona.

Öğretmen Görüşü;

ADI;
SOYADI;
SINIFI; 1/... NO; ...
TARİH; / / 20..

İLK OKUMA YAZMA ÇALIŞMALARI T SESİ

(ETKİNLİK 24)



Önce okutunuz. Üzerinden geçmelerini sonra da aşağıdaki boşluğa yazmalarını sağlayınız. Her yazışında yine sesli okutunuz.

Umut mutlaka iki tane kalem al.

Utku etkil oku, tutkulu oku.

Altan, alttaki katta kalan kim?

Tutku, Emel'in kekini unuttun mu?

Teoman, o kot mont kimin?

Tuana, otona anten tak.

Tonton nine, anlat ona.

Öğretmen Görüşü;

ADI;
SOYADI;
SINIFI; 1/... NO; ...
TARİH; / / 20..

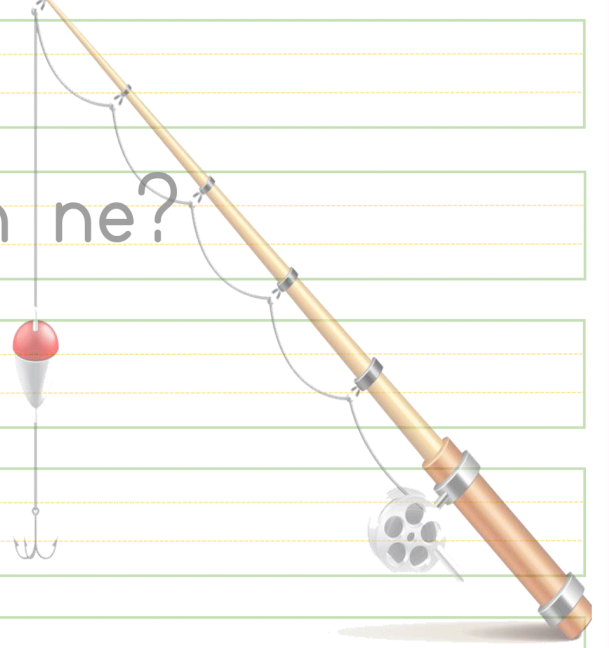
İLK OKUMA YAZMA ÇALIŞMALARI T SESİ

(ETKİNLİK 25)

NURHAN ÜZÜM

Metni **bolca** okutunuz. Verilen boş kâğıda dikte yoluyla yazmalarını sağlayınız.

TUT



Tankut o makineli olan ne?

Tekin, o olta.

Makineli olta kimin?

Makineli olta Mete'nin.

Mete eline olta al.


Teknene atla.

Tekin ile  tut.



Oltana mamun tak, teke tak.

Tuttu tuttu,  tuttu.

Mete  tuttu.

Tekin kalkan tuttu.



Öğretmen Görüşü;

ADI;
SOYADI;
SINIFI; 1/... NO; ...
TARİH; / / 20..




İLK OKUMA YAZMA ÇALIŞMALARI T SESİ

(ETKİNLİK 25)



Gerekli noktalama işaretlerini –özellikle cümle bitiminde NOKTAYI- kullanıp kullanmadığını kontrol ediniz.

TUT



Öğretmen Görüşü;

ADI;
SOYADI;
SINIFI; 1/... NO; ...
TARİH; / / 20..

İLK OKUMA YAZMA ÇALIŞMALARI T SESİ

(ETKİNLİK 26)



Metni **bolca** okutunuz. Verilen boş kâğıda dikte yoluyla yazmalarını sağlayınız.

TAKLİT

Anne, Temel otlakta Umut'u itti.

Temel, Umut minik, onu itme.

Metin, Temel'i komuta et.

Temel, Metin'e itaat et.

Metin, Temel'e okutman ol.

Ona  okut.

Temel, Metin'le  oku.

Anne, Temel ninemi taklit etti.

Komik mi Temel?

Nineni taklit etme.

İnat etme,  oku.

Öğretmen Görüşü;

ADI;
SOYADI;
SINIFI; 1/... NO; ...
TARİH;/...../20..

İLK OKUMA YAZMA ÇALIŞMALARI T SESİ

(ETKİNLİK 26)



Gerekli noktalama işaretlerini –özellikle cümle bitiminde NOKTAYI- kullanıp kullanmadığını kontrol ediniz.

TAKLİT



Öğretmen Görüşü;



ADI;
SOYADI;
SINIFI; 1/... NO; ...
TARİH;/...../20..

İLK OKUMA YAZMA ÇALIŞMALARI T SESİ

(ETKİNLİK 27)



Kelimeleri karışık olarak verilmiş cümleleri örnekteki gibi düzeltip yazmalarını sağlayınız.



konutta Utku kal
Utku konutta kal.



kekimi

tat

Talat

tut

elini

onun

Mutlu

limonata

ona

al

Mete

takma

Teoman

anteni

o

kim

Tekin

atan

takla

Öğretmen Görüşü;


ADI;
SOYADI;
SINIFI; 1/... NO; ...
TARİH;/...../20..

İLK OKUMA YAZMA ÇALIŞMALARI T SESİ

(ETKİNLİK 27)



Kelimeleri karışık olarak verilmiş cümleleri örnekteki gibi düzeltip yazmalarını sağlayınız.



tut Teoman elimi

Teoman elimi tut.



Umut'u

iteleme

Altan

o

limonu

Mine

kullanma

konutta

Metin

ikamet

o

otonu

kilitle

Tankut

kat

limon

Anne

keke

Öğretmen Görüşü;

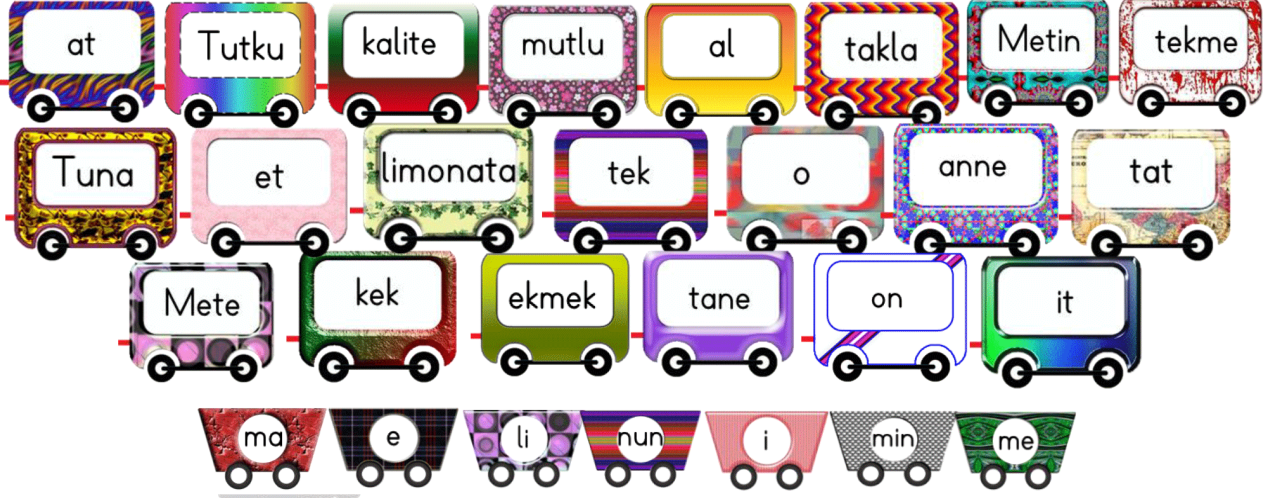
ADI;
SOYADI;
SINIFI; 1/... NO; ...
TARİH;/...../20..

İLK OKUMA YAZMA ÇALIŞMALARI T SESİ

(ETKİNLİK 28)

NURHAN UZUN

Vagonlarla ifade edilen cümleleri, yazıyla yazdırıp okutunuz.



Öğretmen Görüşü;

ADI;
SOYADI;
SINIFI; 1/... NO; ...
TARİH;/...../20..

İLK OKUMA YAZMA ÇALIŞMALARI T SESİ

(ETKİNLİK 28)



Vagonlarla ifade edilen cümleleri, yazıyla yazdırıp okutunuz.



Öğretmen Görüşü;

ADI;
SOYADI;
SINIFI; 1/... NO; ...
TARİH;/...../20..

İLK OKUMA YAZMA ÇALIŞMALARI T SESİ

(ETKİNLİK 30)

NURHAN UZUN

Verilen kelimeleri okutup bulmacadaki yerlerini buldurarak, farklı renkte kalemle işaretletiniz.

Soldan sağa, yukarıdan aşağıya ve çapraz aratınız.

ü	k	u	t	u	l	a	m	a	k
a	o	y	e	a	r	m	ö	e	i
n	m	e	t	a	n	u	m	t	l
a	u	ü	k	m	o	t	e	l	i
t	t	i	i	ü	e	l	u	e	t
o	a	k	l	l	i	a	s	n	l
m	n	l	i	t	r	k	ü	m	i
i	r	l	a	y	l	a	k	e	ü
k	o	t	o	k	m	a	k	k	t
k	l	a	m	i	n	a	n	t	ü

koliletmek

kutulamak

tantuni

tokmak

tatil

motel

mutlaka

komutan

etlenmek

laminant

anatomik

kilitli

etkili

metan

Öğretmen Görüşü;

ADI;
SOYADI;
SINIFI; 1/... NO; ...
TARİH; / / 20..

İLK OKUMA YAZMA ÇALIŞMALARI T SESİ

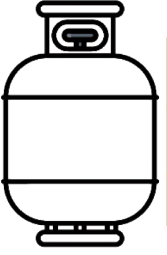
(ETKİNLİK 31)



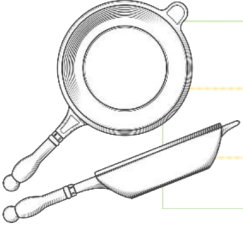
Görselleri verilen varlık adlarının yazılışındaki (sadece) öğrenilmiş harflerin üstünden geçmelerini sağlayınız.



ütü ütü ütü ütü



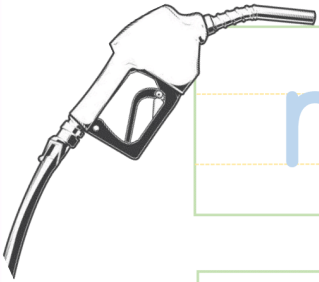
tüp tüp tüp tüp



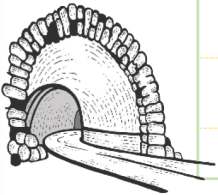
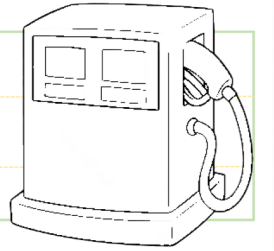
tava tava tava




telefon telefon



mazot mazot



tünel tünel tünel



armut armut

Öğretmen Görüşü;

ADI;
SOYADI;
SINIFI; 1/... NO; ...
TARİH;/...../20..

İLK OKUMA YAZMA ÇALIŞMALARI T SESİ

(ETKİNLİK 32)

NURHAN UZUN

Karaktere ait resmi, üstte verilen bitmiş haline göre tamamlatınız. Karakterin adının "Tülin" olduğunu söyleyip, tekrarlatınız.


Tülin sözcüğünü **sadece öğrenilmiş olan** harflerin üzerinden geçirerek yazdırınız.

RESMİ TAMAMLAYIP BOYA

Tülin
Tülin



Tülin
Tülin



NURHAN UZUN

ADI;
SOYADI;
SINIFI; 1/... NO; ...
TARİH;/...../20..


İLK OKUMA YAZMA ÇALIŞMALARI T SESİ

(ETKİNLİK 33)

NURHAN UZUN

Bulmacanın altında verilen **TÜNEL** sözcüğündeki **öğrenilen harflerin** üzerinden geçirterek yazdırınız.

İki resim arasındaki 8 farkı bul



tünel tünel tünel tünel tünel

Her sırada farklı olanı bul, işaretle




ADI;
SOYADI;
SINIFI; 1/... NO; ...
TARİH;/...../20..

İLK OKUMA YAZMA ÇALIŞMALARI T SESİ

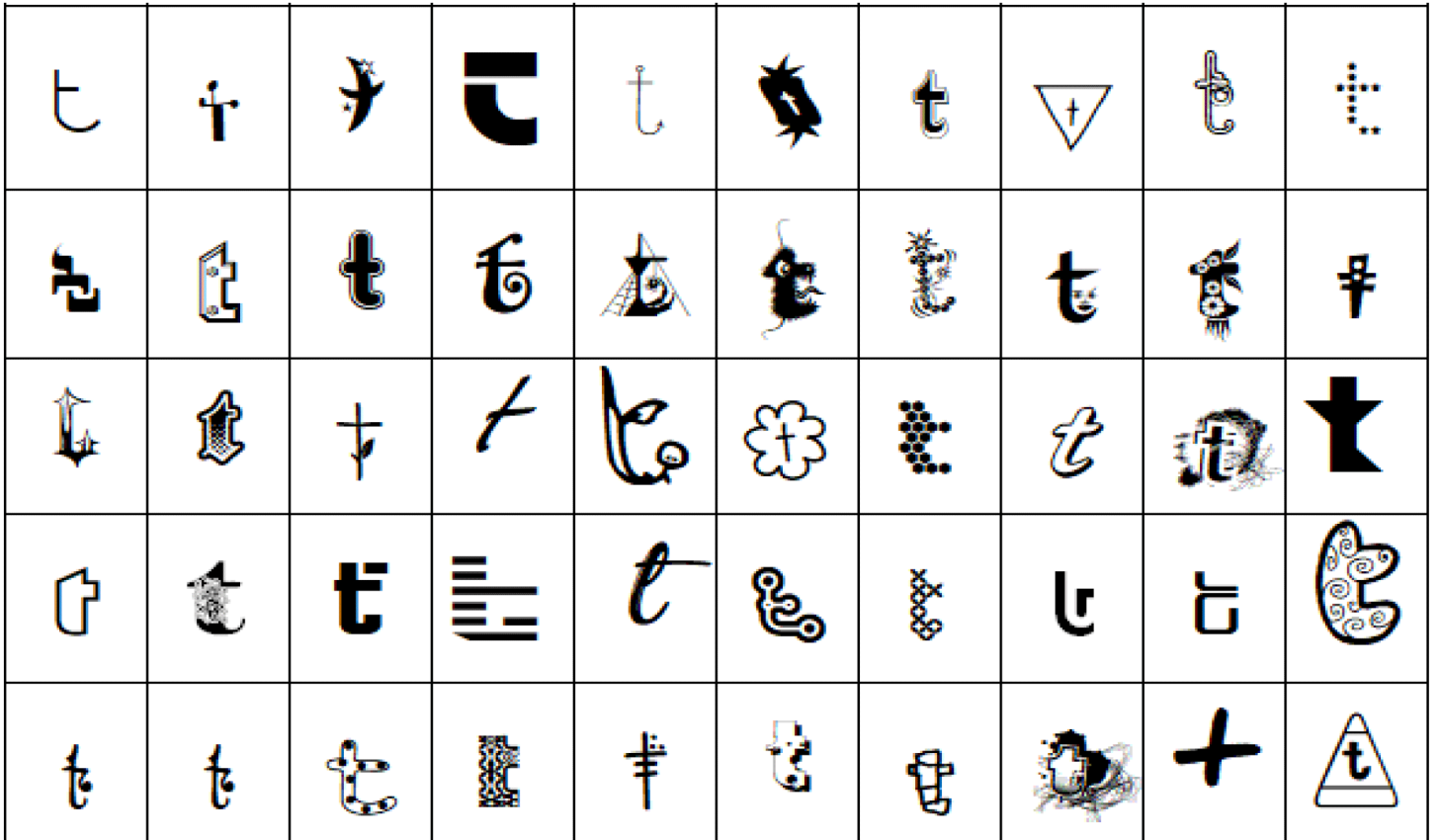
(ETKİNLİK 34)



Görseldeki T harflerinden **sadece bir tanesinin** eşi vardır. Acaba hangisi?
(Akıllı tahta veya projeksiyona yansıtılarak sınıf içi etkinlik olarak uygulanabilir)



Görseldeki t harflerinden **sadece bir tanesinin** eşi vardır. Acaba hangisi?
(Akıllı tahta veya projeksiyona yansıtılarak sınıf içi etkinlik olarak uygulanabilir)




ADI;
SOYADI;
SINIFI; 1/... NO; ...
TARİH;/...../20..

İLK OKUMA YAZMA ÇALIŞMALARI T SESİ

BOYAMA ETKİNLİĞİ



İstediği gibi boyatınız.




ADI;
SOYADI;
SINIFI; 1/... NO; ...
TARİH;/...../20..

İLK OKUMA YAZMA ÇALIŞMALARI T SESİ

BOYAMA ETKİNLİĞİ

← NURHAN UZİ →

İstediği gibi boyatınız.




ADI;
SOYADI;
SINIFI; 1/... NO; ...
TARİH; / / 20..

İLK OKUMA YAZMA ÇALIŞMALARI T SESİ

BOYAMA ETKİNLİĞİ



İstediği gibi boyatınız.




ADI;
SOYADI;
SINIFI; 1/... NO; ...
TARİH;/...../20..

İLK OKUMA YAZMA ÇALIŞMALARI T SESİ

BOYAMA ETKİNLİĞİ



İstediği gibi boyatınız.




ADI;
SOYADI;
SINIFI; 1/... NO; ...
TARİH;/...../20..

İLK OKUMA YAZMA ÇALIŞMALARI T SESİ

BOYAMA ETKİNLİĞİ



İstediği gibi boyatınız.




ADI;
SOYADI;
SINIFI; 1/... NO; ...
TARİH;/...../20..

İLK OKUMA YAZMA ÇALIŞMALARI T SESİ

BOYAMA ETKİNLİĞİ



İstediği gibi boyatınız.



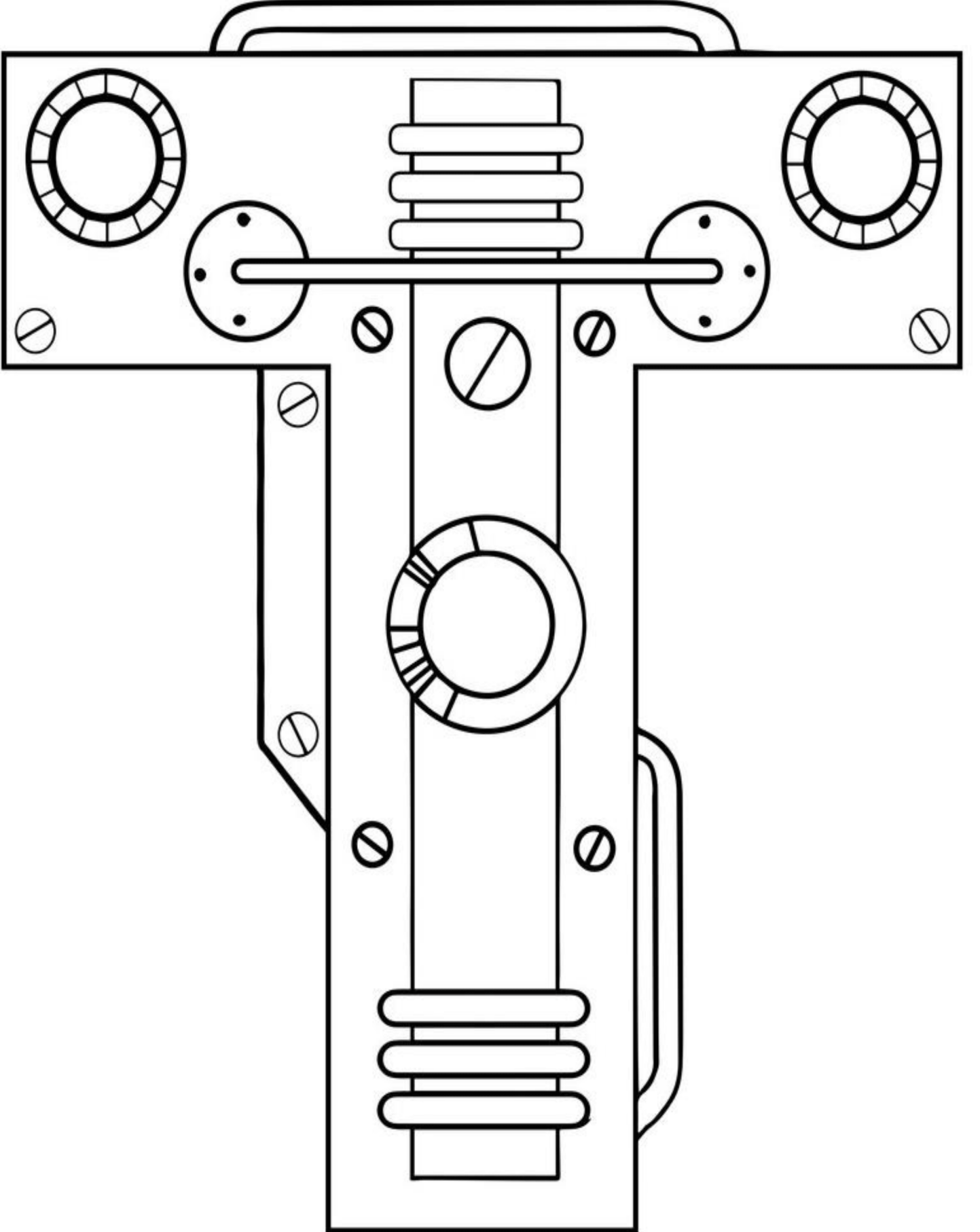
ADI;
SOYADI;
SINIFI; 1/... NO; ...
TARİH; / / 20..

İLK OKUMA YAZMA ÇALIŞMALARI T SESİ

BOYAMA ETKİNLİĞİ



İstedİĐİ gibi boyatınız.



ADI;
SOYADI;
SINIFI; 1/... NO; ...
TARİH; / / 20..

İLK OKUMA YAZMA ÇALIŞMALARI T SESİ

BOYAMA ETKİNLİĞİ



İstediği gibi boyatınız.




ADI;
SOYADI;
SINIFI; 1/... NO; ...
TARİH;/...../20..

İLK OKUMA YAZMA ÇALIŞMALARI T SESİ

BOYAMA ETKİNLİĞİ



İstediği gibi boyatınız.



ADI;
SOYADI;
SINIFI; 1/... NO; ...
TARİH;/...../20..

İLK OKUMA YAZMA ÇALIŞMALARI T SESİ

BOYAMA ETKİNLİĞİ



İstediği gibi boyatınız.

