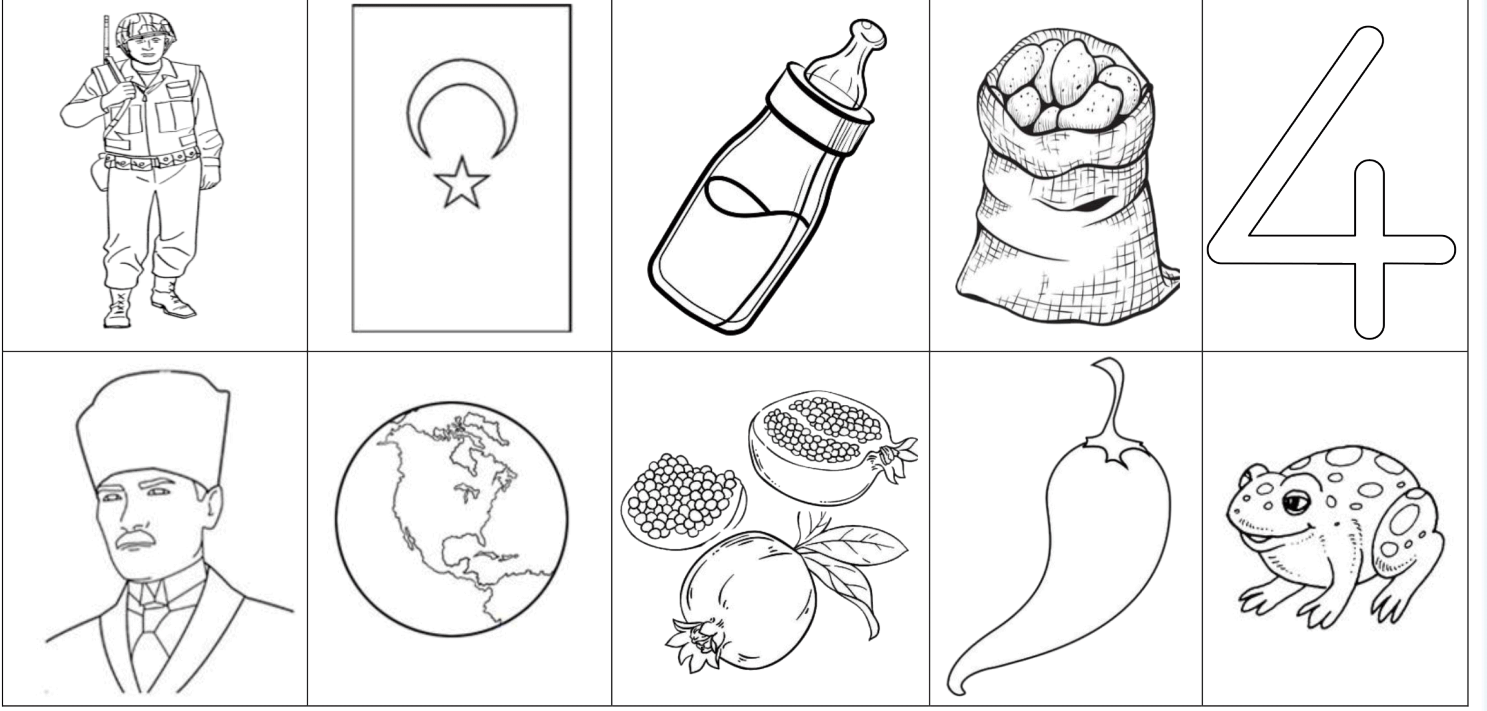


ADI;
SOYADI;
SINIFI; 1/... NO; ...
TARİH;/...../20..


İLK OKUMA YAZMA ÇALIŞMALARI R SESİ

(ETKİNLİK 1)

Adında **R** sesinin geçtiği varlıkların görsellerini boyatınız.



Adında **R** sesinin geçtiği 2 varlık buldurarak aşağıya görsellerini çizdiriniz.



Karakterin ağız hareketlerine baktırarak hangisinin **R** sesini çıkardığını buldurup yuvarlağını işaretletiniz.



Öğretmen Görüşü;

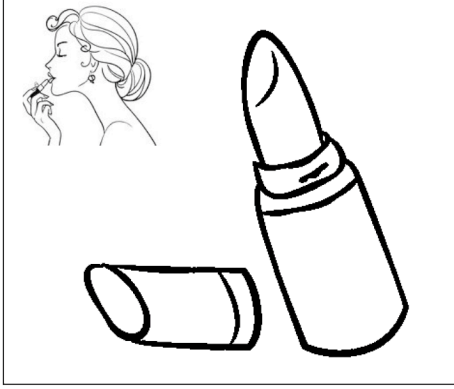

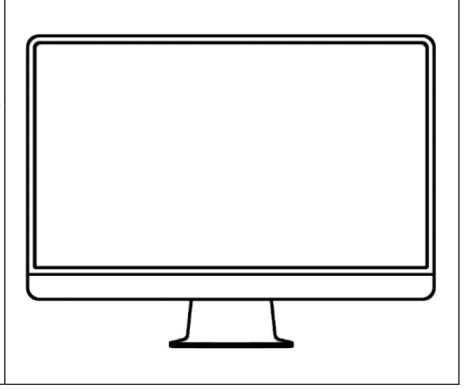
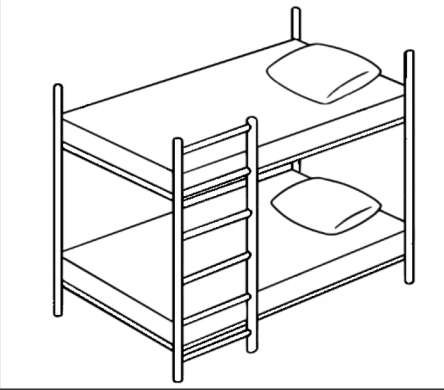




ADI;
SOYADI;
SINIFI; 1/... NO; ...
TARİH;/...../20..

İLK OKUMA YAZMA ÇALIŞMALARI R SESİ

(ETKİNLİK 2)

Aşağıdaki görsellerin adında "R" harfi başta ise birinci, ortada ise ikinci, sonda ise üçüncü kutuyu işaretletiniz.

1'den fazla R var ise uygun kutucukları işaretletiniz. Çalışma bitiminde görselleri boyatabilirsiniz.


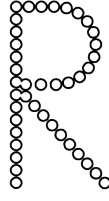

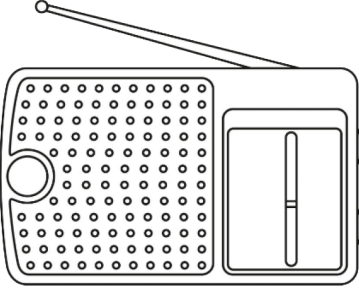
☐☐☐☐☐☐☐☐☐☐☐☐☐☐☐☐☐☐☐☐☐☐☐☐☐☐☐

Öğretmen Görüşü;

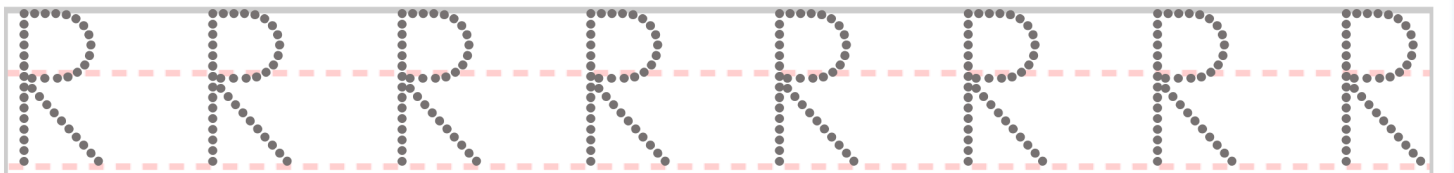
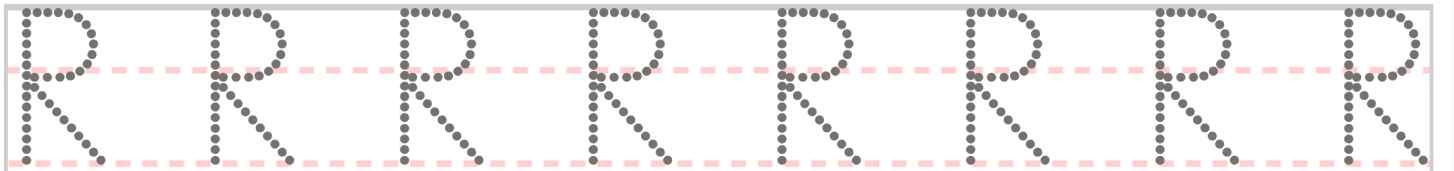
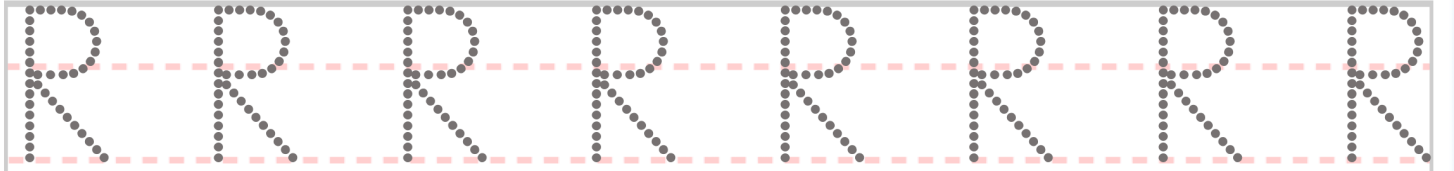
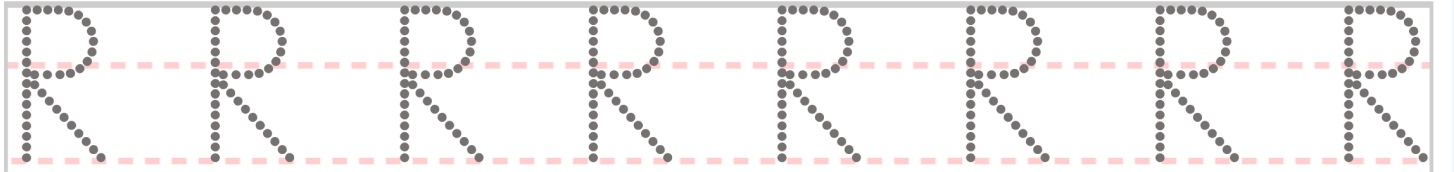
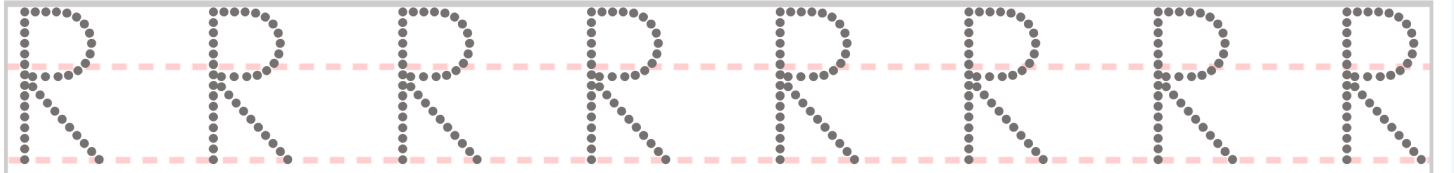
ADI;
SOYADI;
SINIFI; 1/... NO; ...
TARİH; / / 20..

İLK OKUMA YAZMA ÇALIŞMALARI R SESİ

(ETKİNLİK 3)



Üzerinden geçmelerini sağlayınız.


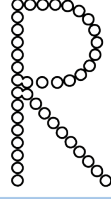

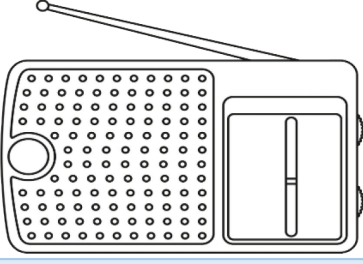


Öğretmen Görüşü;

ADI;
SOYADI;
SINIFI; 1/... NO; ...
TARİH; / / 20..

İLK OKUMA YAZMA ÇALIŞMALARI R SESİ

(ETKİNLİK 4)



Üzerinden geçmelerini sağlayınız.

R R R R R R R R R

R R R R R R R R R

R R R R R R R R R

R R R R R R R R R

R R R R R R R R R

R R R R R R R R R

R R R R R R R R R

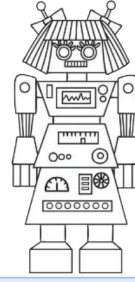
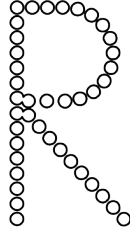


R R R R R R R R R

Öğretmen Görüşü;

ADI;
SOYADI;
SINIFI; 1/... NO; ...
TARİH;/...../20..

İLK OKUMA YAZMA ÇALIŞMALARI R SESİ

(ETKİNLİK 5)



Üzerinden geçmelerini sağlayınız.

R R R R R R

R R R R R

R R R R

R R R

R R

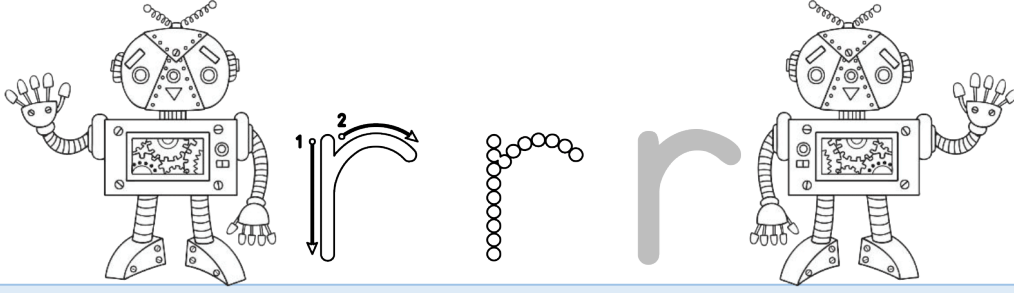
R

Öğretmen Görüşü;

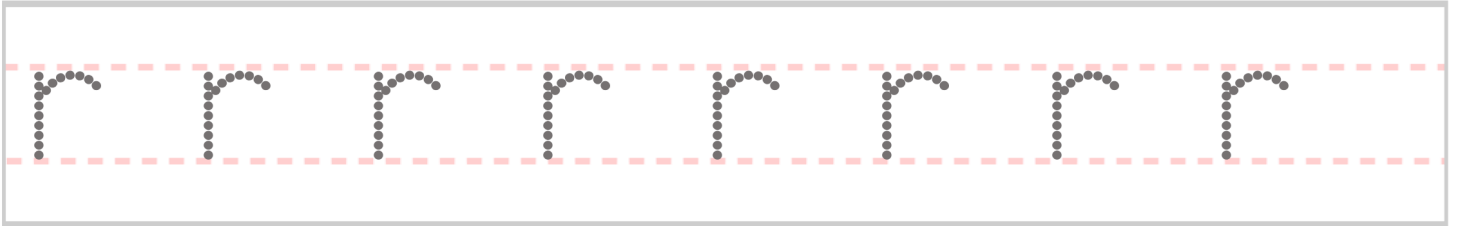
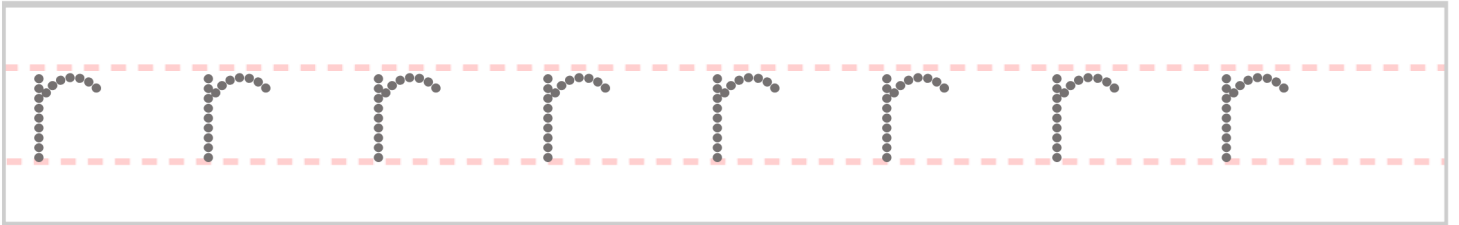
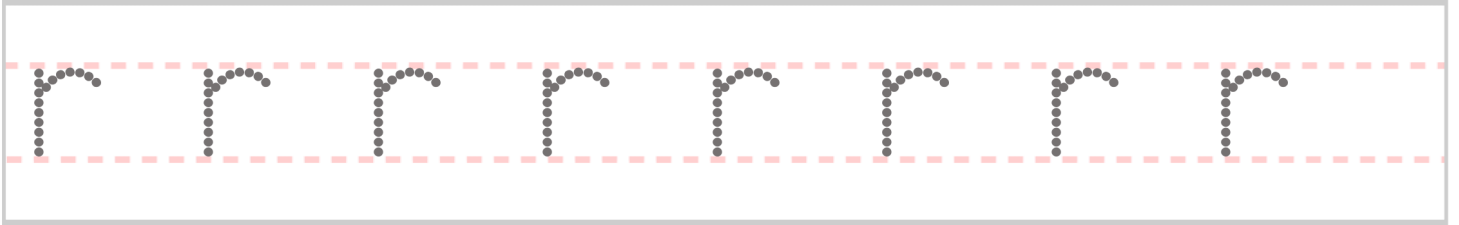
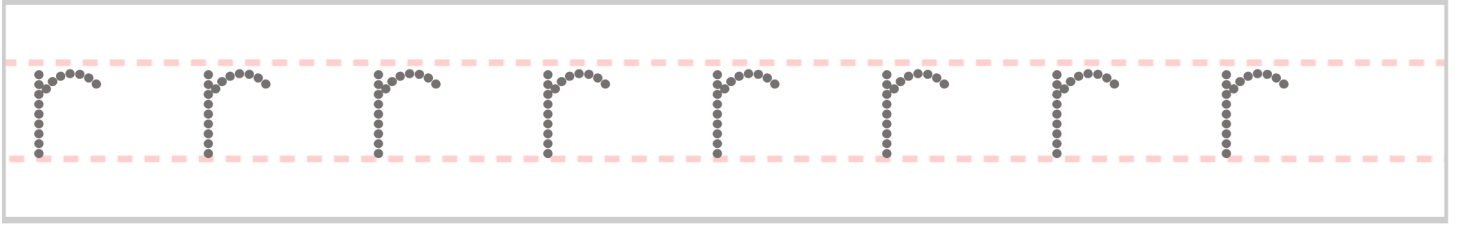
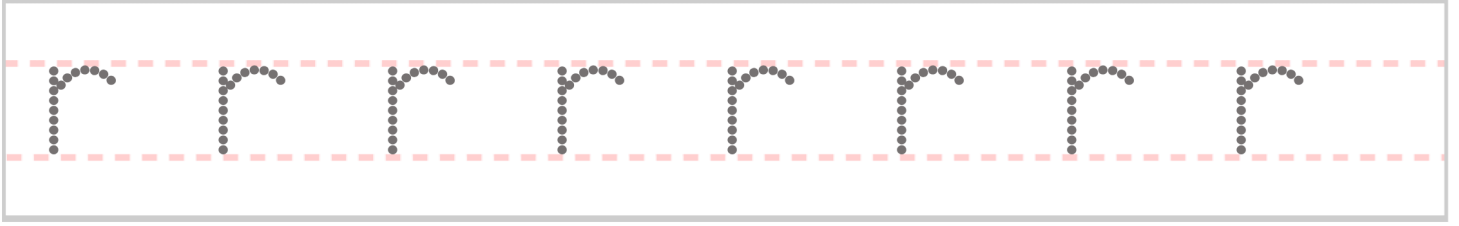
ADI;
SOYADI;
SINIFI; 1/... NO; ...
TARİH;/...../20..

İLK OKUMA YAZMA ÇALIŞMALARI R SESİ

(ETKİNLİK 6)



Üzerinden geçmelerini sağlayınız.


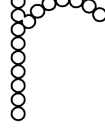
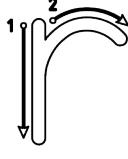



Öğretmen Görüşü;
.....

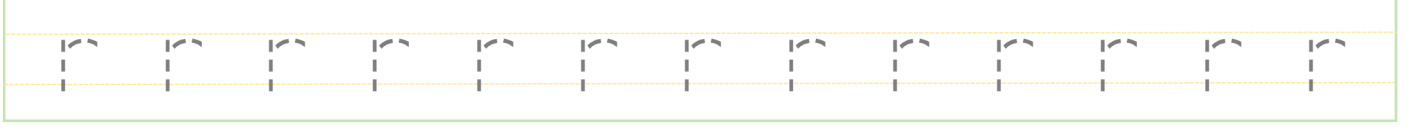
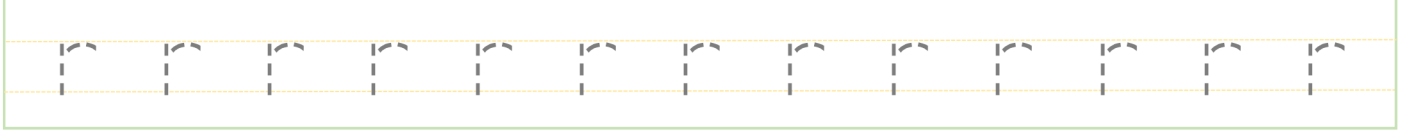
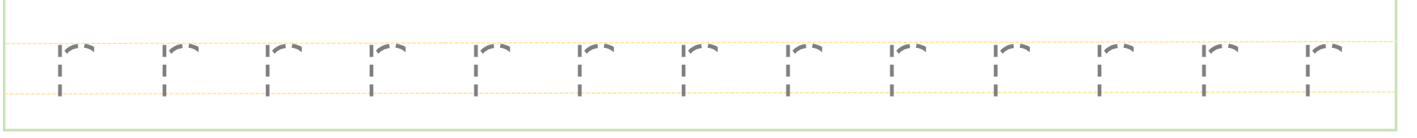
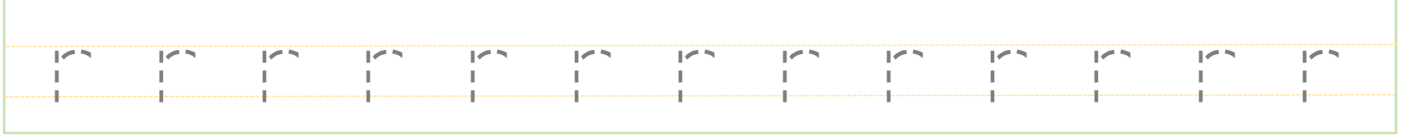
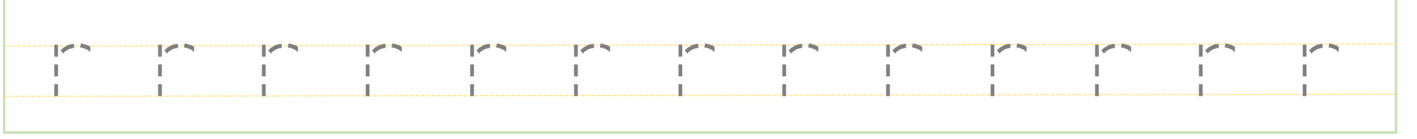
ADI;
SOYADI;
SINIFI; 1/... NO; ...
TARİH;/...../20..

İLK OKUMA YAZMA ÇALIŞMALARI R SESİ

(ETKİNLİK 7)



Üzerinden geçmelerini sağlayınız.


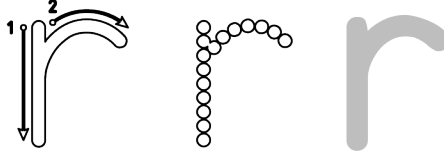



Öğretmen Görüşü;
.....

ADI;
SOYADI;
SINIFI; 1/... NO; ...
TARİH;/...../20..

İLK OKUMA YAZMA ÇALIŞMALARI R SESİ

(ETKİNLİK 8)



Üzerinden geçmelerini sağlayınız.

r r r r r r

r r r r r

r r r r

r r r

r r

r


Öğretmen Görüşü;

ADI;
SOYADI;
SINIFI; 1/... NO; ...
TARİH;/...../20..

İLK OKUMA YAZMA
ÇALIŞMALARI
R SESİ

(ETKİNLİK 9)

R - r harflerinin yazılı olduğu yumurtaları buldurup farklı renklerde boyatınız.



Öğretmen Görüşü;

ADI;
SOYADI;
SINIFI; 1/... NO; ...
TARİH;/...../20..

İLK OKUMA YAZMA
ÇALIŞMALARI
R SESİ

(ETKİNLİK 10)

R R r R R r r

Küçük ve büyük r harflerinin tamamını istediği renkte bir kalemle yuvarlak içine aldınız.

R r

h

ö

n

j

R

i

R

e

d

t

R

R

Y

p

R

ö

e

R

n

H

r

t

ö

R

B

□

r

R

r

U

R

C

R

S

G

k

p

"r" ve "R" harflerini birer sıra yazdırınız.

r

R

Öğretmen Görüşü;

ADI;
SOYADI;
SINIFI; 1/... NO; ...
TARİH;/...../20..

İLK OKUMA YAZMA ÇALIŞMALARI R SESİ

(ETKİNLİK 11)

Öğrenilen hece / kelimenin üzerinden geçerek yazmalarını ve yanlarındaki boş yerlere devam etmelerini sağlayınız. Her yazışında **sesli** okutunuz.

e r
er

er

E R
ER

er

ER

er

ER

r e
re

re

R E
RE

re

RE

re

RE

Öğretmen Görüşü;

ADI;
SOYADI;
SINIFI; 1/... NO; ...
TARİH;/...../20..

İLK OKUMA YAZMA ÇALIŞMALARI R SESİ

(ETKİNLİK 12)

Öğrenilen hece / kelimenin üzerinden geçerek yazmalarını ve yanlarındaki boş yerlere devam etmelerini sağlayınız. Her yazışında **sesli** okutunuz.

a r
ar

ar

A R
AR

ar

AR

ar

AR

r a
ra

ra

R A
RA

ra

RA

ra

RA

Öğretmen Görüşü;

ADI;
SOYADI;
SINIFI; 1/... NO; ...
TARİH; / / 20..

İLK OKUMA YAZMA ÇALIŞMALARI R SESİ

(ETKİNLİK 13)

Öğrenilen hece / kelimenin üzerinden geçerek yazmalarını ve yanlarındaki boş yerlere devam etmelerini sağlayınız. Her yazışında **sesli** okutunuz.

i r
ir

ir

İ R
İR

ir

İR

ir

İR

r i
ri

ri

R İ
Rİ

ri

Rİ

ri

Rİ

Öğretmen Görüşü;

ADI;
SOYADI;
SINIFI; 1/... NO; ...
TARİH;/...../20..

İLK OKUMA YAZMA ÇALIŞMALARI R SESİ

(ETKİNLİK 14)

Öğrenilen hece / kelimenin üzerinden geçerek yazmalarını ve yanlarındaki boş yerlere devam etmelerini sağlayınız. Her yazışında **sesli** okutunuz.

o r
or

or

O R
OR

or

OR

or

OR

r o
ro

ro

R O
RO

ro

RO

ro

RO

Öğretmen Görüşü;

ADI;
SOYADI;
SINIFI; 1/... NO; ...
TARİH;/...../20..

İLK OKUMA YAZMA ÇALIŞMALARI R SESİ

(ETKİNLİK 15)

Öğrenilen hece / kelimenin üzerinden geçerek yazmalarını ve yanlarındaki boş yerlere devam etmelerini sağlayınız. Her yazışında **sesli** okutunuz.

u r
ur

ur

U R
UR

ur

UR

ur

UR

r u
ru

ru

R U
RU

ru

RU

ru

RU

Öğretmen Görüşü;

ADI;
SOYADI;
SINIFI; 1/... NO; ...
TARİH;/...../20..

İLK OKUMA YAZMA ÇALIŞMALARI R SESİ

(ETKİNLİK 16)

Öğrenilen hece / kelimenin üzerinden geçerek yazmalarını ve yanlarındaki boş yerlere devam etmelerini sağlayınız. Her yazışında **sesli** okutunuz.

ü r
ür

ür

Ü R
ÜR

ür

ÜR

ür

ÜR

r ü
rü

rü

R Ü
RÜ

rü

RÜ

rü

RÜ

Öğretmen Görüşü;

ADI;
SOYADI;
SINIFI; 1/... NO; ...
TARİH;/...../20..

İLK OKUMA YAZMA ÇALIŞMALARI R SESİ

(ETKİNLİK 17)

Öğrenilen hece / kelimenin üzerinden geçerek yazmalarını ve yanlarındaki boş yerlere devam etmelerini sağlayınız. Her yazışında **sesli** okutunuz.

ö r
ör

ör

Ö R
ÖR

ör

ÖR

ör

ÖR

rö

RÖ

rö

RÖ

Öğretmen Görüşü;

ADI;
SOYADI;
SINIFI; 1/... NO; ...
TARİH;/...../20..

İLK OKUMA YAZMA ÇALIŞMALARI R SESİ

(ETKİNLİK 18)

Ses ya da hecelerin birleştirilmesiyle oluşturulan kelimeleri yazmalarını sağlayınız. Her yazışında **sesli** okutunuz.

ka r

kar kar

kar

te r

ter ter

ter

ki r

kir kir

kir

na r

nar nar

nar

tu r

tur tur

tur

ka ra

kara kara

kara

kar ne

karne karne

karne

Öğretmen Görüşü;

ADI;
SOYADI;
SINIFI; 1/... NO; ...
TARİH;/...../20..

İLK OKUMA YAZMA ÇALIŞMALARI R SESİ

(ETKİNLİK 19)

Ses ya da hecelerin birleştirilmesiyle oluşturulan kelimeleri yazmalarını sağlayınız. Her yazışında **sesli** okutunuz.

ka re

kare kare

kare

ko ro

koro koro

koro

ku ru

kuru kuru

kuru

ro ta

rota rota

rota

o rak

orak orak

orak

e rik

erik erik

erik

rü ya

rüya rüya

rüya

Öğretmen Görüşü;

ADI;
SOYADI;
SINIFI; 1/... NO; ...
TARİH;/...../20..

İLK OKUMA YAZMA ÇALIŞMALARI R SESİ

(ETKİNLİK 20)

Ses ya da hecelerin birleştirilmesiyle oluşturulan kelimeleri yazmalarını sağlayınız. Her yazışında **sesli** okutunuz.

ör tü

örtü örtü

örtü

ru lo

rulo rulo

rulo

ku ru

kuru kuru

kuru

ek ran

ekran ekran

ekran

ta mir

tamir tamir

tamir

or man

orman orman

orman

to run

torun torun

torun

Öğretmen Görüşü;

ADI;
SOYADI;
SINIFI; 1/... NO; ...
TARİH;/...../20..

İLK OKUMA YAZMA ÇALIŞMALARI R SESİ

(ETKİNLİK 21)

Aynı kelimenin üstte ikinci altta birinci heceleri verilmemiştir. Kelimelerin eksik hecelerini tamamlatınız. Cümleleri yazdırıp **okutunuz**.

li ...

Marul ile limon on lira.

... ra

kir ...

Yaren, kirlı montu makineye at.

... li

ta ...

Onur, otayı tamir etti.

... mir

ik ...

Annem konuklara kek ikram etti.

... ram

ar ...

Murat on kilo iri armut ol.

... mut

yü ...

Mert korkma, yürekli ol.

... rek

ör ...

Rana, iyilikle kötülere örnek ol.

... nek





















Öğretmen Görüşü;

ADI;
SOYADI;
SINIFI; 1/... NO; ...
TARİH;/...../20..

İLK OKUMA YAZMA ÇALIŞMALARI R SESİ

(ETKİNLİK 22)

Aşağıda verilen sözcükleri **okutunuz**. Örnekteki gibi hecelerine ayırıp yazmalarını sağlayınız. Tekrar **okutunuz**.

 kara ka ra	 arka ar ka	 erkek er kek	 karne kar ne	 reklam reklam
 ürkek ür kek	 turna tur na	 türkü tür kü	 ömür ömür	 terlik ter lik
 kural ku ral	 ortak or tak	 roka ro ka	 kömür kö mü	 roket ro ket
 tarla tar la	 merak me rak	 tanker tan ker	 kenar ke nar	 traktör tra ktör

Öğretmen Görüşü;

ADI;
SOYADI;
SINIFI; 1/... NO; ...
TARİH;/...../20..

İLK OKUMA YAZMA ÇALIŞMALARI R SESİ

(ETKİNLİK 23)

Aşağıda verilen sözcükleri **okutunuz**. Örnekteki gibi hecelerine ayırıp yazmalarını sağlayınız. Tekrar **okutunuz**.

Atatürk

A ta türk

minyatür

Türkiye

terminal

öneri

yürekli

romantik

karate

minare

monitör

milyoner

makara

koruma

üretim

Öğretmen Görüşü;

ADI;
SOYADI;
SINIFI; 1/... NO; ...
TARİH;/...../20..

İLK OKUMA YAZMA ÇALIŞMALARI R SESİ

(ETKİNLİK 24)

Önce okutunuz. Üzerinden geçmelerini sonra da aşağıdaki boşluğa yazmalarını sağlayınız. Her yazışında **yine sesli** okutunuz.

Murat kola alma, ayran al.

Mert erikleri kutuya koy.

Taner kalemle elini karalama.

Ertan renkli mont yeni mi?

Nine minik kanarya öttü.

Anne, alt kattakiler kim?

Meral kirlileri makineye at.

Öğretmen Görüşü;

ADI;
SOYADI;
SINIFI; 1/... NO; ...
TARİH;/...../20..

İLK OKUMA YAZMA ÇALIŞMALARI R SESİ

(ETKİNLİK 24)

Önce okutunuz. Üzerinden geçmelerini sonra da aşağıdaki boşluğa yazmalarını sağlayınız. Her yazışında yine sesli okutunuz.

Murat kola alma, ayran al.

Mert erikleri kutuya koy.

Taner kalemle elini karalama.

Ertan renkli mont yeni mi?

Nine minik kanarya öttü.

Anne, alt kattakiler kim?

Meral kirlileri makineye at.

Öğretmen Görüşü;

ADI;
SOYADI;
SINIFI; 1/... NO; ...
TARİH;/...../20..

İLK OKUMA YAZMA ÇALIŞMALARI R SESİ

(ETKİNLİK 25)

Önce okutunuz. Üzerinden geçmelerini sonra da aşağıdaki boşluğa yazmalarını sağlayınız. Her yazışında **yine sesli** okutunuz.

Onur, minik Eren'i korkutma.

Ninem Kuran okuyor.

Mert o mantarlar lekeli, elleme.

Ömür, nankörlük etme.

Nuran 4 kilo armut al.

Anne, ninem nereli?

Anteni onaran kim?

Öğretmen Görüşü;

ADI;
SOYADI;
SINIFI; 1/... NO; ...
TARİH;/...../20..

İLK OKUMA YAZMA ÇALIŞMALARI R SESİ

(ETKİNLİK 25)

Önce okutunuz. Üzerinden geçmelerini sonra da aşağıdaki boşluğa yazmalarını sağlayınız. Her yazışında yine sesli okutunuz.

Önur, minik Eren'i korkutma.

Ninem Kuran okuyor.

Mert o mantarlar lekeli, elleme.

Ömür, nankörlük etme.

Nuran 4 kilo armut al.

Anne, ninem nereli?

Anteni onaran kim?

Öğretmen Görüşü;

ADI;
SOYADI;
SINIFI; 1/... NO; ...
TARİH;/...../20..

İLK OKUMA YAZMA ÇALIŞMALARI R SESİ

(ETKİNLİK 26)



Kelimeleri karışık olarak verilmiş cümleleri anlamlı ve kurallı cümle olacak şekilde düzelterip yazmalarını ve okumalarını sağlayınız.



oynuyor

raketle

oyun

Erkan

kalk

Erken

uyu

erken

al

marketten

Eren

irmik

traktöre

motorin

Onur

koy

Mert

tekerlek

motorun

o

ekti

tarlaya

marul

Ninem

tane

yumurta

yirmi

al

Rana

Öğretmen Görüşü;

ADI;
SOYADI;
SINIFI; 1/... NO; ...
TARİH;/...../20..

İLK OKUMA YAZMA ÇALIŞMALARI R SESİ

(ETKİNLİK 27)

Metni **bolca** okutunuz. Altaki bölüme yazdırıp tekrar okutunuz.

ATATÜRK

Alara, Atatürk'ü oku.


Ülkemi kurtaran Atatürk.

Türkiye'yi kuran Atatürk.

İlkeler koyan, milleti uyaran Atatürk.

Atatürk'ü iyi oku, iyi anla.

ATATÜRK



Öğretmen Görüşü;

ADI;
SOYADI;
SINIFI; 1/... NO; ...
TARİH; / / 20..

İLK OKUMA YAZMA ÇALIŞMALARI R SESİ

(ETKİNLİK 28)

Metni **bolca** okutunuz. Altteki bölüme yazdırıp tekrar okutunuz.

MARKET



Anne markette neler olur?

Rana markette ekmek olur.

Limon olur, marul olur.

Et, ayran, kraker olur.

Markette neler neler olur.



MARKET

Öğretmen Görüşü;

ADI;
SOYADI;
SINIFI; 1/... NO; ...
TARİH;/...../20..

İLK OKUMA YAZMA ÇALIŞMALARI R SESİ

(ETKİNLİK 29)

Metni **bolca** okutunuz. Altaki bölüme yazdırıp tekrar okutunuz.

EKLER



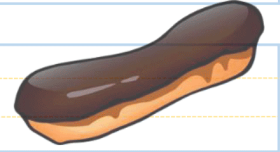
Rüya markete in.




Marketten krema ile kakao al.



Anne, ekler oluyor mu?



Rüya al, ekler ye.



Mmm, anne ekler mükemmel.

EKLER

Öğretmen Görüşü;

ADI;
SOYADI;
SINIFI; 1/... NO; ...
TARİH;/...../20..

İLK OKUMA YAZMA ÇALIŞMALARI R SESİ

(ETKİNLİK 30)

Metni **bolca** okutunuz. Alttaki bölüme yazdırıp tekrar okutunuz.

ERKEN UYU

Nurol yeni yatakta yat.

Anne, motorlu örtüyü yay.

Nurol, örtü tamam.

Erken yat, erken uyu.

Erken uyu, erken kalk.



ERKEN UYU

Öğretmen Görüşü;

ADI;
SOYADI;
SINIFI; 1/... NO; ...
TARİH; / / 20..

İLK OKUMA YAZMA ÇALIŞMALARI R SESİ

(ETKİNLİK 31)

Metni **bolca** okutunuz. Altaki bölüme yazdırıp tekrar okutunuz.

TARLA



Anne o tarla kimin?


Ömer, o tarla ninenin.

Ninem tarlaya ne ekiyor?



Ninen nane ile marul ekiyor.

Tere ile roka ekiyor.



TARLA

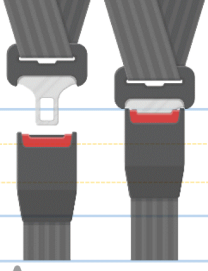
Öğretmen Görüşü;

ADI;
SOYADI;
SINIFI; 1/... NO; ...
TARİH;/...../20..

İLK OKUMA YAZMA ÇALIŞMALARI R SESİ

(ETKİNLİK 32)

Metni **bolca** okutunuz. Alttaki bölüme yazdırıp tekrar okutunuz.



EMNİYET KEMERİ

Anne o kara renkli olan ne?

Mert o emniyet kemeri.

Emniyet kemeri korur.

Emniyet kemerini mutlaka tak.

Emniyet kemeri önemli.



EMNİYET KEMERİ

Öğretmen Görüşü;

ADI;
SOYADI;
SINIFI; 1/... NO; ...
TARİH;/...../20..

İLK OKUMA YAZMA ÇALIŞMALARI R SESİ

(ETKİNLİK 33)

Metni **bolca** okutunuz. Alttaki bölüme yazdırıp tekrar okutunuz.

NURİ İLE NURİYE

Nuri ile Nuriye aile.

Nuri Ankaralı.

Nuriye Anamurlu.

Onlar aktörlükten emekliler.

El ele, kol kola mutlular.



NURİ İLE NURİYE

Öğretmen Görüşü;

ADI;
SOYADI;
SINIFI; 1/... NO; ...
TARİH;/...../20..

İLK OKUMA YAZMA ÇALIŞMALARI R SESİ

(ETKİNLİK 34)

Harfleri karışık olarak verilen sözcükleri buldurup doğrusunu yazdınız. İlgili resimle eşleştirmelerini sağlayınız.

KEKRÜ



KÜREK

ERMEK

LEREK

TERME

TUMAR



ERAK

KİER

RNA

NERT









LUMAR

ADI;
SOYADI;
SINIFI; 1/... NO; ...
TARİH;/...../20..

İLK OKUMA YAZMA ÇALIŞMALARI R SESİ

(ETKİNLİK 35)

Görsellerde anlatılanların adlarını bulmacaya yazmalarını sağlayınız.

	→							
	→							
	→							
	→							
	→							
	→							
	→							
	→							

Uygun heceleri (farklı renklerdeki çizgilerle) birleştirerek görsellerin adlarını bulup eşleştirmelerini sağlayınız.

e	man	or	mo	yir
tar	rik	mi	man	tor
		20		

ADI;
SOYADI;
SINIFI; 1/... NO; ...
TARİH;/...../20..

İLK OKUMA YAZMA ÇALIŞMALARI R SESİ

(ETKİNLİK 36)

Karaktere ait resmi, üstte verilen bitmiş haline göre tamamlatınız. Karakterin adının "Irmak" olduğunu söyleyip, tekrarlatınız.


Irmak sözcüğünü harflerin üzerinden geçirterek yazdırınız.

RESMİ TAMAMLAYIP BOYA

Irmak
Irmak



Irmak
Irmak





ADI;
SOYADI;
SINIFI; 1/... NO; ...
TARİH;/...../20..

İLK OKUMA YAZMA ÇALIŞMALARI R SESİ

(ETKİNLİK 37)

Bulmacaların altında verilen **TİRTİL** ve **AYI** sözcüklerindeki harflerin üzerinden geçirterek yazdırınız.

İki resim arasındaki 5 farkı bul



tırtıl

tırtıl

tırtıl

tırtıl

tırtıl

tırtıl

Verilmeyen sayıları bul ve yaz



ayı

ayı

ayı

ayı

ayı

ayı

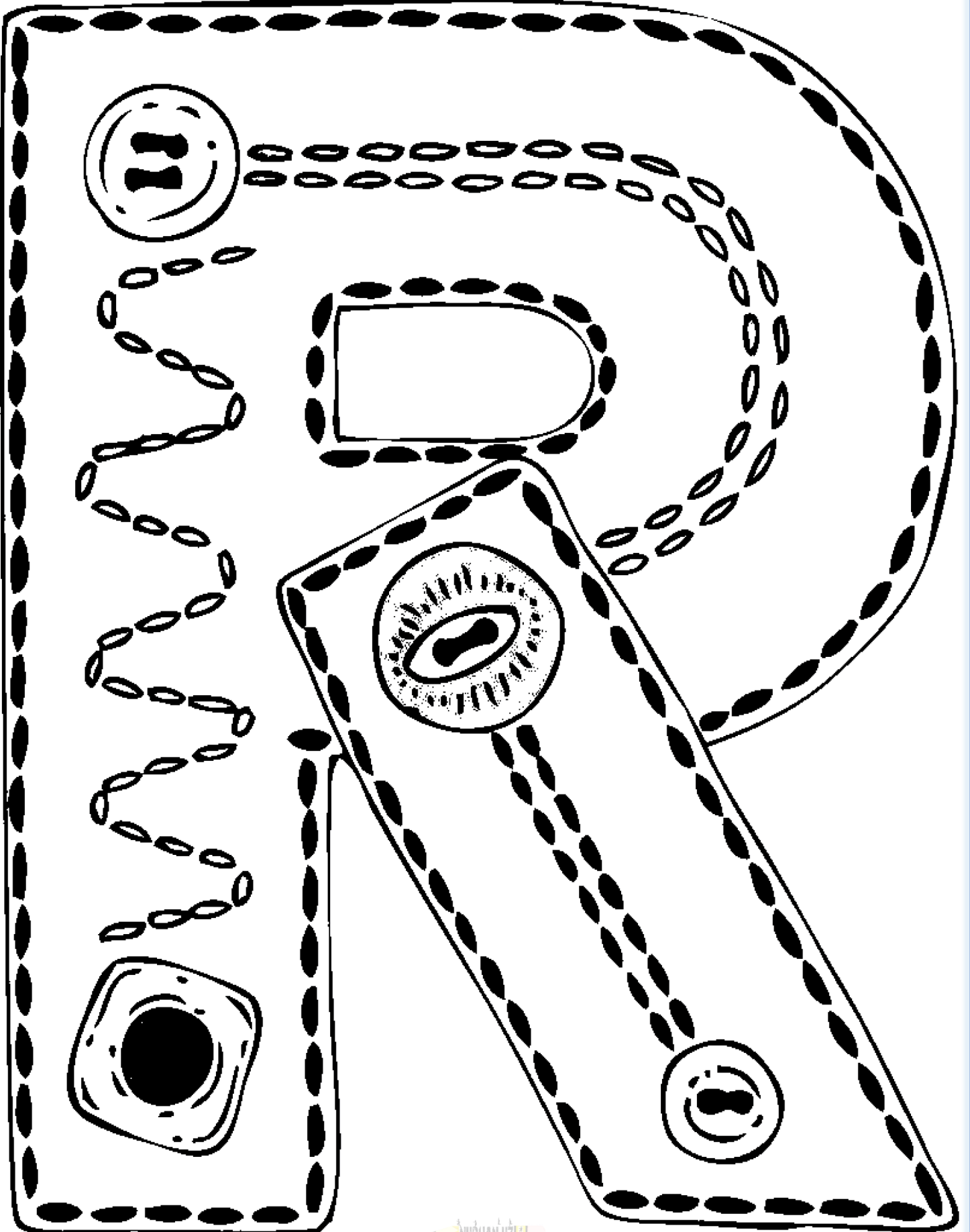
ADI;
SOYADI;
SINIFI; 1/... NO; ...
TARİH; / / 20..

İLK OKUMA YAZMA ÇALIŞMALARI R SESİ

BOYAMA ETKİNLİĞİ



İstedikleri gibi boyatınız



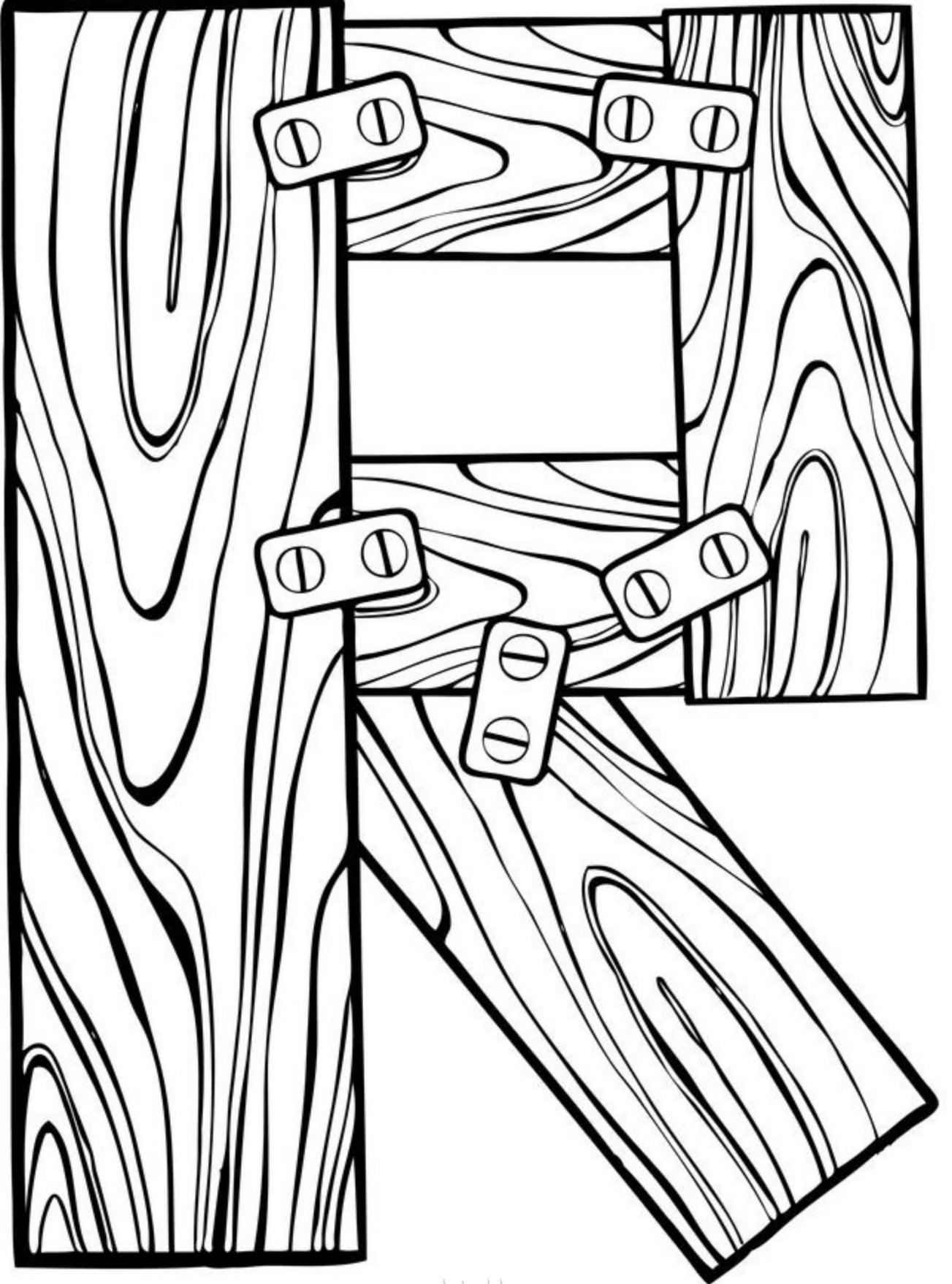
ADI;
SOYADI;
SINIFI; 1/... NO; ...
TARİH;/...../20..

İLK OKUMA YAZMA ÇALIŞMALARI R SESİ

BOYAMA ETKİNLİĞİ



İstedikleri gibi boyatınız



ADI;
SOYADI;
SINIFI; 1/... NO; ...
TARİH;/...../20..

İLK OKUMA YAZMA ÇALIŞMALARI R SESİ

BOYAMA ETKİNLİĞİ



İstedikleri gibi boyatınız




ADI;
SOYADI;
SINIFI; 1/... NO; ...
TARİH;/...../20..

İLK OKUMA YAZMA ÇALIŞMALARI R SESİ

BOYAMA ETKİNLİĞİ



İstedikleri gibi boyatınız



ADI;
SOYADI;
SINIFI; 1/... NO; ...
TARİH; / / 20..

İLK OKUMA YAZMA ÇALIŞMALARI R SESİ

BOYAMA ETKİNLİĞİ



İstedikleri gibi boyatınız




ADI;
SOYADI;
SINIFI; 1/... NO; ...
TARİH;/...../20..

İLK OKUMA YAZMA ÇALIŞMALARI R SESİ

BOYAMA ETKİNLİĞİ



İstedikleri gibi boyatınız



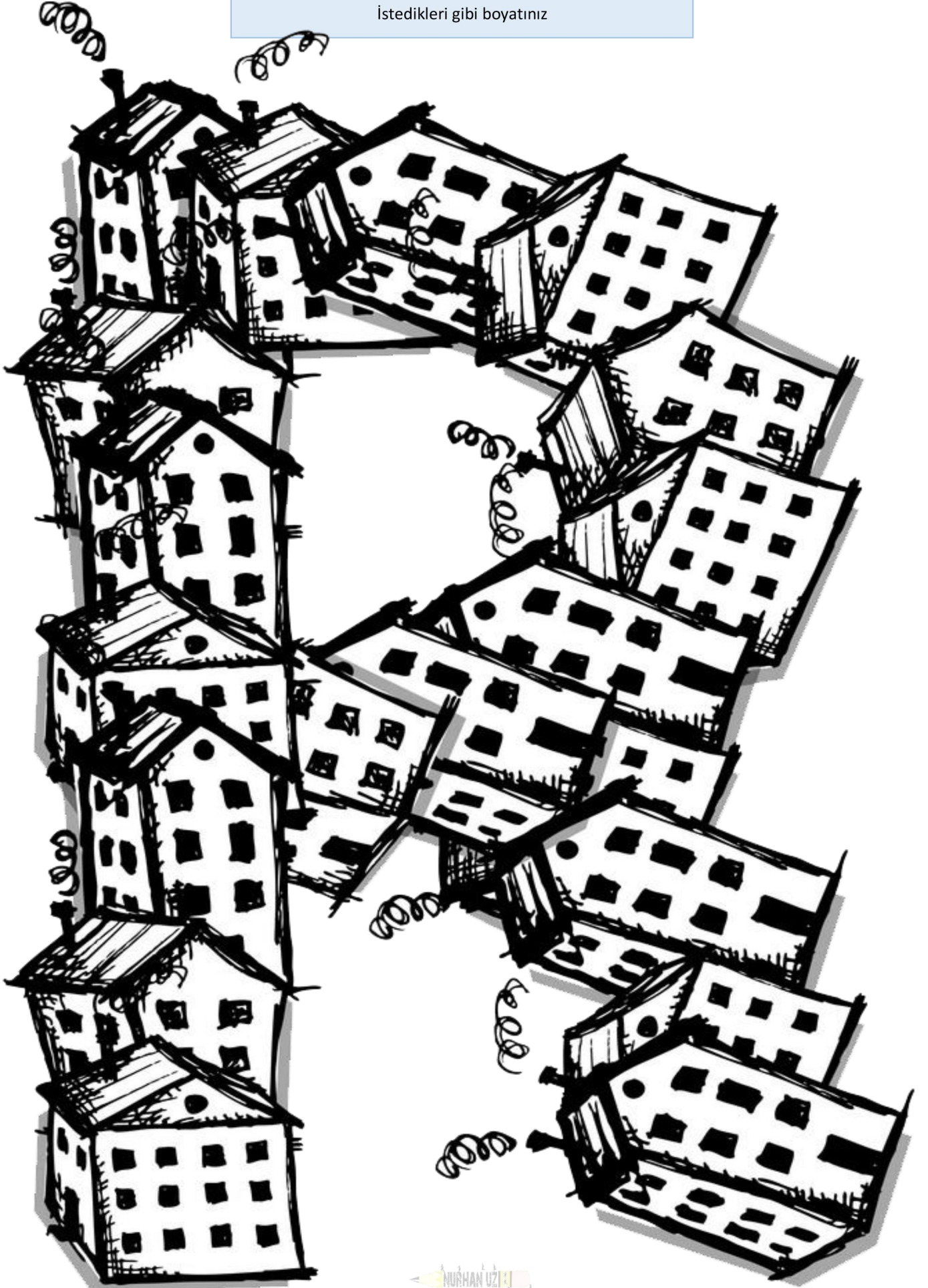
ADI;
SOYADI;
SINIFI; 1/... NO; ...
TARİH; / / 20..

İLK OKUMA YAZMA ÇALIŞMALARI R SESİ

BOYAMA ETKİNLİĞİ



İstedikleri gibi boyatınız



ADI;
SOYADI;
SINIFI; 1/... NO; ...
TARİH;/...../20..

İLK OKUMA YAZMA ÇALIŞMALARI R SESİ

BOYAMA ETKİNLİĞİ



İstedikleri gibi boyatınız



ADI;
SOYADI;
SINIFI; 1/... NO; ...
TARİH;/...../20..

İLK OKUMA YAZMA ÇALIŞMALARI R SESİ

BOYAMA ETKİNLİĞİ



İstedikleri gibi boyatınız

