


ADI; .....  
SOYADI; .....  
SINIFI; 1/... NO; ...  
TARİH; ...../...../20..

# İLK OKUMA YAZMA ÇALIŞMALARI Ö SESİ

(ETKİNLİK 1)

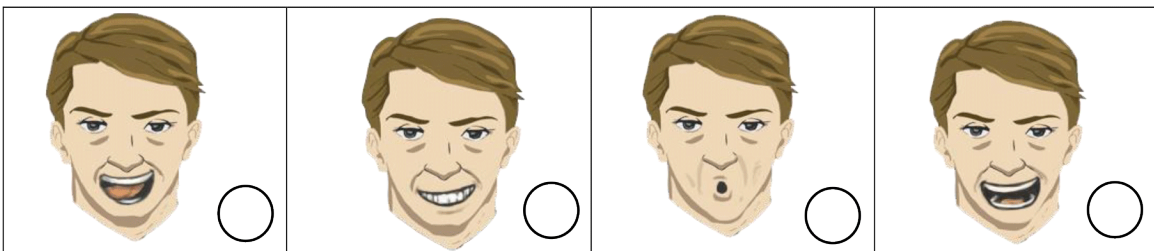
Adında Ö sesinin geçtiği varlıkların görsellerini boyatınız.



Adında Ö sesinin geçtiği 2 varlık buldurarak aşağıya görsellerini çizdiriniz.

--	--

Karakterin ağız hareketlerine baktırarak hangisinin Ö sesini çıkardığını buldurup yuvarlağını işaretletiniz.



Öğretmen Görüşü; .....


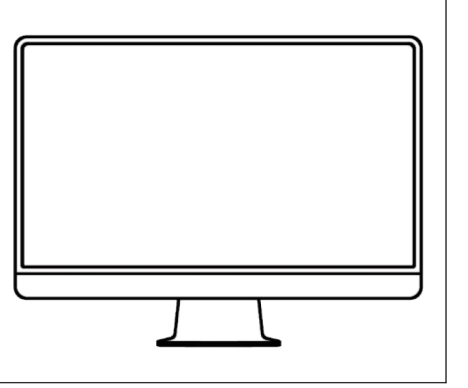



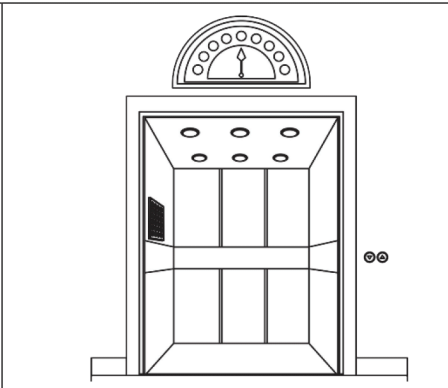

ADI; .....  
SOYADI; .....  
SINIFI; 1/... NO; ...  
TARİH; ...../...../20..

# İLK OKUMA YAZMA ÇALIŞMALARI Ö SESİ

(ETKİNLİK 2)

Aşağıdaki görsellerin adında “Ö” harfi başta ise birinci, ortada ise ikinci, sonda ise üçüncü kutuyu işaretletiniz.

1’den fazla Ö var ise uygun kutucukları işaretletiniz. Çalışma bitiminde görselleri boyatabilirsiniz.


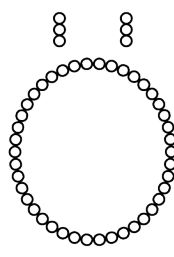
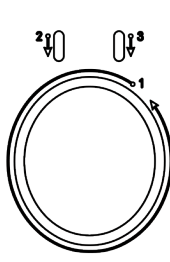

☐☐☐☐☐☐☐☐☐☐☐☐☐☐☐☐☐☐☐☐☐☐☐☐☐☐☐

Öğretmen Görüşü; .....

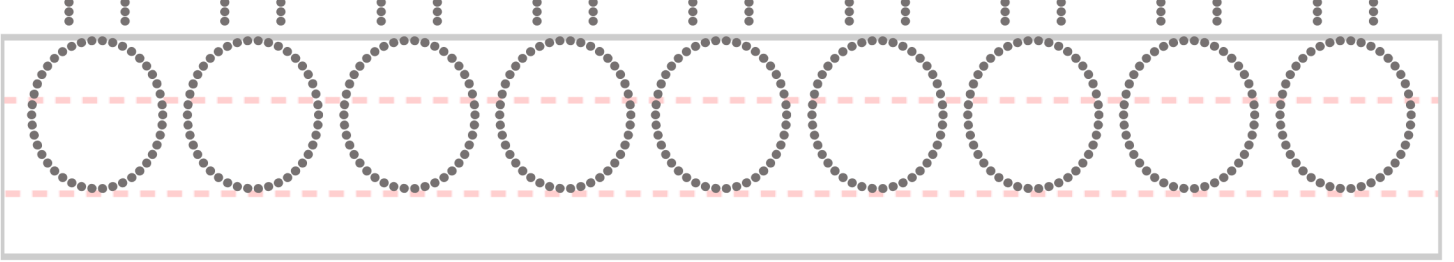
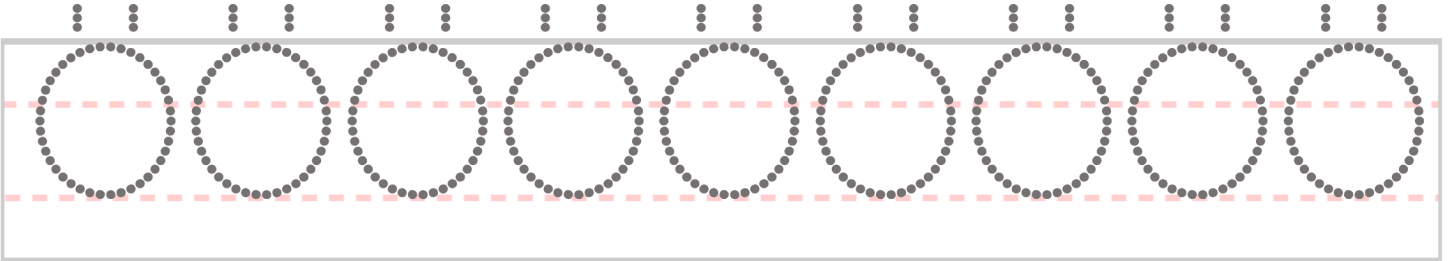
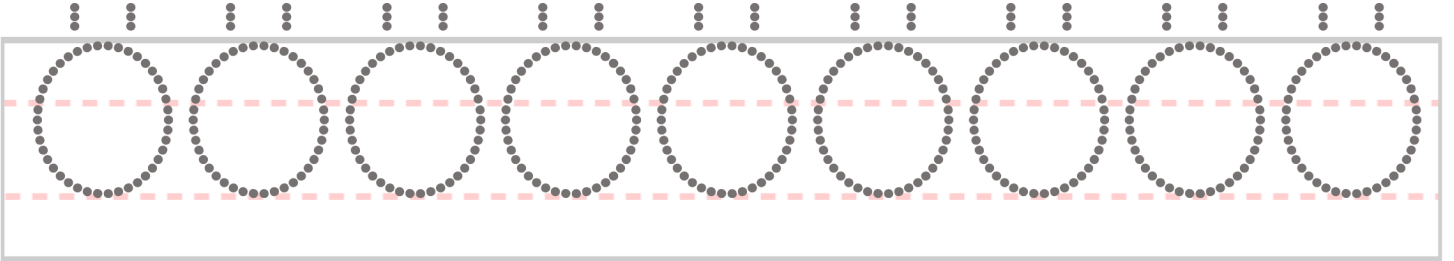
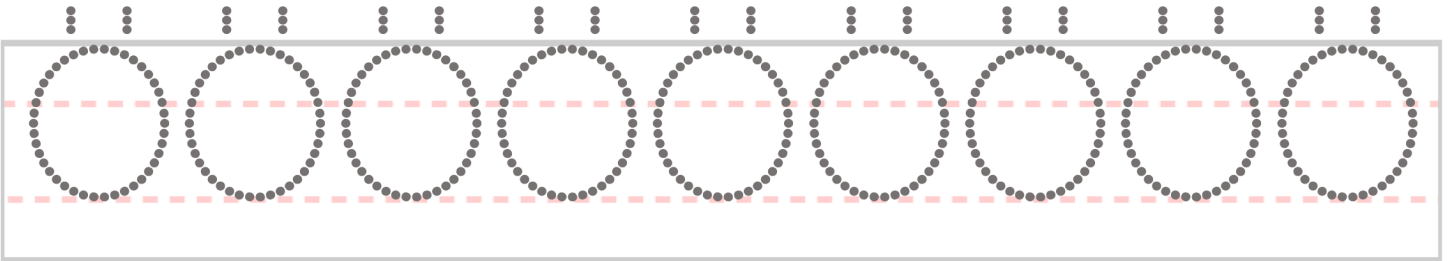
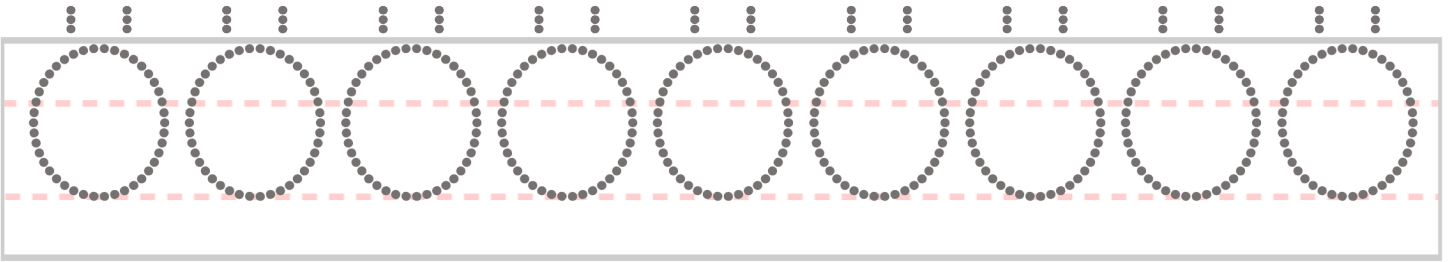
ADI; .....  
SOYADI; .....  
SINIFI; 1/... NO; ...  
TARİH; ...../...../20..

# İLK OKUMA YAZMA ÇALIŞMALARI Ö SESİ

(ETKİNLİK 3)



Üzerinden geçmelerini sağlayınız.



Öğretmen Görüşü; .....

ADI; .....


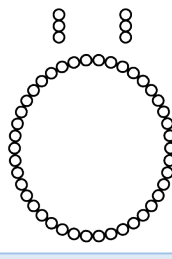
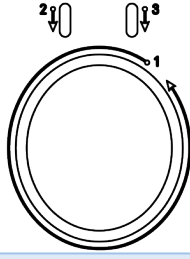

SOYADI; .....

SINIFI; 1/... NO; ...

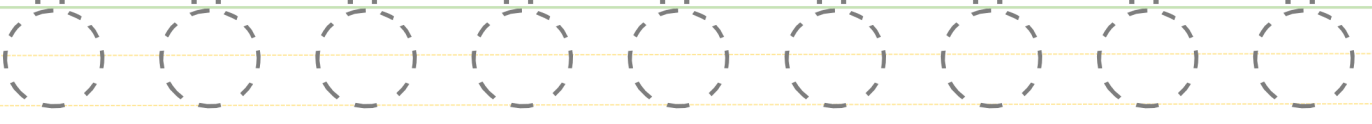
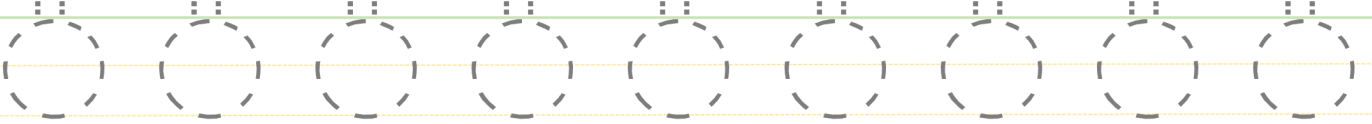
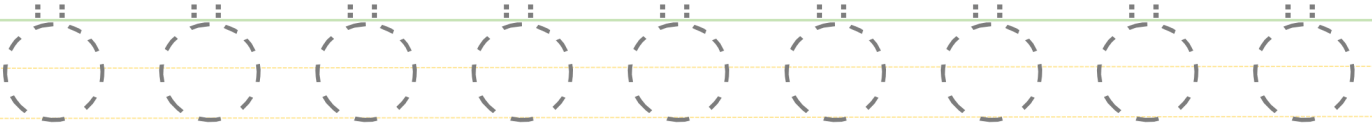
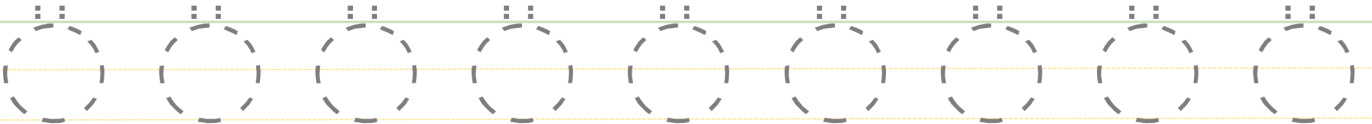
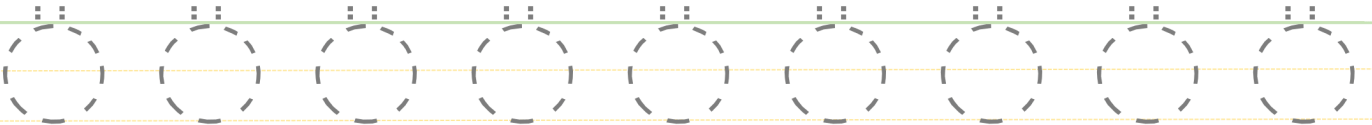
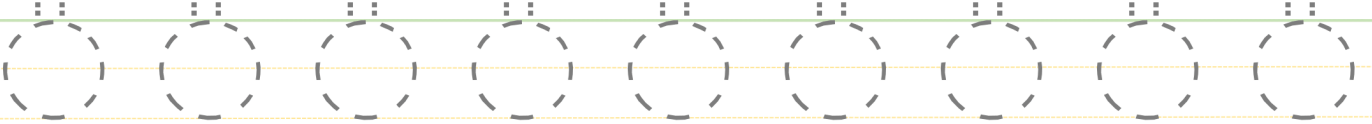
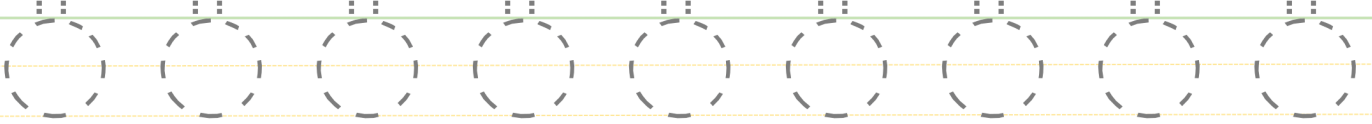
TARİH; .... / .... / 20..

# İLK OKUMA YAZMA ÇALIŞMALARI Ö SESİ

(ETKİNLİK 4)



Üzerinden geçmelerini sağlayınız.



Öğretmen Görüşü; .....



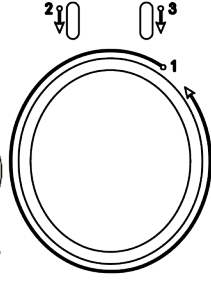

.....



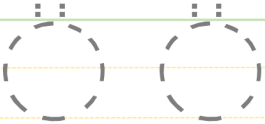
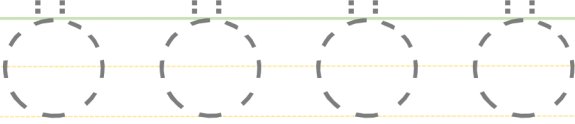
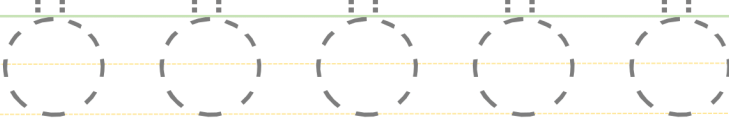
ADI; .....  
SOYADI; .....  
SINIFI; 1/... NO; ...  
TARİH; .... / .... / 20..

# İLK OKUMA YAZMA ÇALIŞMALARI Ö SESİ

(ETKİNLİK 5)



Üzerinden geçmelerini sağlayınız.

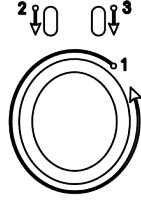



Öğretmen Görüşü; .....

ADI; .....  
SOYADI; .....  
SINIFI; 1/... NO; ...  
TARİH; ...../...../20..

# İLK OKUMA YAZMA ÇALIŞMALARI Ö SESİ

(ETKİNLİK 6)



Üzerinden geçmelerini sağlayınız.


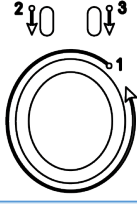



Öğretmen Görüşü; .....

ADI; .....  
SOYADI; .....  
SINIFI; 1/... NO; ...  
TARİH; ...../...../20..

# İLK OKUMA YAZMA ÇALIŞMALARI Ö SESİ

(ETKİNLİK 7)



Üzerinden geçmelerini sağlayınız.

ö ö ö ö ö ö ö ö ö ö ö

ö ö ö ö ö ö ö ö ö ö ö

ö ö ö ö ö ö ö ö ö ö ö

ö ö ö ö ö ö ö ö ö ö ö

ö ö ö ö ö ö ö ö ö ö ö

ö ö ö ö ö ö ö ö ö ö ö

ö ö ö ö ö ö ö ö ö ö ö


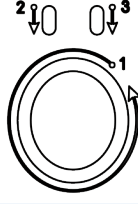

ö ö ö ö ö ö ö ö ö ö ö

Öğretmen Görüşü; .....

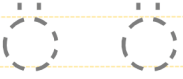
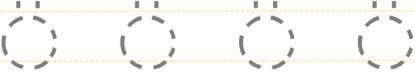
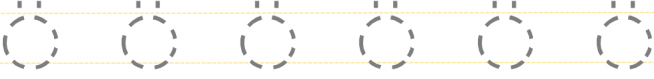
ADI; .....  
SOYADI; .....  
SINIFI; 1/... NO; ...  
TARİH; ...../...../20..

# İLK OKUMA YAZMA ÇALIŞMALARI Ö SESİ

(ETKİNLİK 8)



Üzerinden geçmelerini sağlayınız.



Öğretmen Görüşü; .....




ADI; .....  
SOYADI; .....  
SINIFI; 1/... NO; ...  
TARİH; ...../...../20..

# İLK OKUMA YAZMA ÇALIŞMALARI Ö SESİ

(ETKİNLİK 9)

Ö - ö harflerinin yazılı olduğu yumurtaları buldurup farklı renklerde boyatınız.



Öğretmen Görüşü; .....

ADI; .....  
SOYADI; .....  
SINIFI; 1/... NO; ...  
TARİH; ...../...../20..

# İLK OKUMA YAZMA ÇALIŞMALARI Ö SESİ

(ETKİNLİK 10)

ö Ö ö Ö Ö ö ö

Küçük ve büyük ö harflerinin tamamını istediği renkte bir kalemle yuvarlak içine aldınız.

Ö ö h ö n j i  
e d t Ö ö u p  
l Ö c x ö v H  
Ö ö o E J S K  
P R T Ö Y L 0

“ö” ve “Ö” harflerini birer sıra yazdırınız.

ö

ö

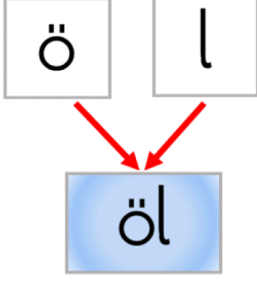
Öğretmen Görüşü; .....

ADI; .....  
SOYADI; .....  
SINIFI; 1/... NO; ...  
TARİH; ...../...../20..

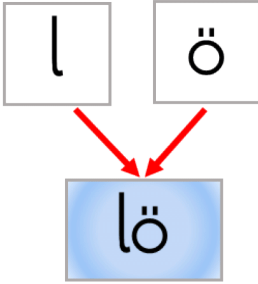

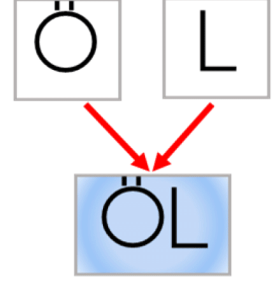
# İLK OKUMA YAZMA ÇALIŞMALARI Ö SESİ

(ETKİNLİK 11)




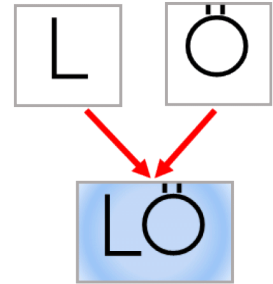
Öğrenilen hece / kelimenin üzerinden geçerek yazmalarını ve yanlarındaki boş yerlere devam etmelerini sağlayınız. Her yazışında **sesli** okutunuz.



öl



lö



Öğretmen Görüşü; .....

ADI; .....  
SOYADI; .....  
SINIFI; 1/... NO; ...  
TARİH; ...../...../20..

# İLK OKUMA YAZMA ÇALIŞMALARI Ö SESİ

(ETKİNLİK 12)

Öğrenilen hece / kelimenin üzerinden geçerek yazmalarını ve yanlarındaki boş yerlere devam etmelerini sağlayınız. Her yazışında **sesli** okutunuz.

ö k  
ök

ök

Ö K  
ÖK

ök

ÖK

ök

ÖK

k ö  
kö

kö

K Ö  
KÖ

kö

KÖ

kö

KÖ

Öğretmen Görüşü; .....



ADI; .....  
SOYADI; .....  
SINIFI; 1/... NO; ...  
TARİH; ...../...../20..

# İLK OKUMA YAZMA ÇALIŞMALARI Ö SESİ

(ETKİNLİK 13)

Öğrenilen hece / kelimenin üzerinden geçerek yazmalarını ve yanlarındaki boş yerlere devam etmelerini sağlayınız. Her yazışında **sesli** okutunuz.

ö n  
ön

ön

Ö N  
ÖN

ön

ÖN

ön

ÖN

n ö  
nö

nö

N Ö  
NÖ

nö

NÖ

nö

NÖ

Öğretmen Görüşü; .....

ADI; .....  
SOYADI; .....  
SINIFI; 1/... NO; ...  
TARİH; ...../...../20..

# İLK OKUMA YAZMA ÇALIŞMALARI Ö SESİ

(ETKİNLİK 14)

Öğrenilen hece / kelimenin üzerinden geçerek yazmalarını ve yanlarındaki boş yerlere devam etmelerini sağlayınız. Her yazışında **sesli** okutunuz.

ö m  
öm

öm

Ö M  
ÖM

öm

ÖM

öm

ÖM

m ö  
mö

mö

M Ö  
MÖ

mö

MÖ

mö

MÖ

Öğretmen Görüşü; .....

ADI; .....  
SOYADI; .....  
SINIFI; 1/... NO; ...  
TARİH; ...../...../20..

# İLK OKUMA YAZMA ÇALIŞMALARI Ö SESİ

(ETKİNLİK 15)

Öğrenilen hece / kelimenin üzerinden geçerek yazmalarını ve yanlarındaki boş yerlere devam etmelerini sağlayınız. Her yazışında **sesli** okutunuz.

ö t  
öt

öt

Ö T  
ÖT

öt

ÖT

öt

ÖT

t ö  
tö

tö

T Ö  
TÖ

tö

TÖ

tö

TÖ

Öğretmen Görüşü; .....

ADI; .....  
SOYADI; .....  
SINIFI; 1/... NO; ...  
TARİH; .... / .... / 20..

# İLK OKUMA YAZMA ÇALIŞMALARI Ö SESİ

(ETKİNLİK 16)

Öğrenilen hece / kelimenin üzerinden geçerek yazmalarını ve yanlarındaki boş yerlere devam etmelerini sağlayınız. Her yazışında **sesli** okutunuz.

ö y  
öy

öy

Ö Y  
ÖY

öy

öy

öy

öy

y ö  
yö

yö

Y Ö  
YÖ

yö

yö

yö

yö

Öğretmen Görüşü; .....



ADI; .....  
SOYADI; .....  
SINIFI; 1/... NO; ...  
TARİH; ...../...../20..

# İLK OKUMA YAZMA ÇALIŞMALARI Ö SESİ

(ETKİNLİK 17)

Ses ya da hecelerin birleştirilmesiyle oluşturulan kelimeleri yazmalarını sağlayınız. Her yazışında **sesli** okutunuz.

kö y

köy köy

köy

köy lü

köylü köylü

köylü

kö k

kök kök

kök

kök lü

köklü köklü

köklü

kö le

köle köle

köle

kö tü

kötü kötü

kötü

kö ken

köken köken

köken

Öğretmen Görüşü; .....

ADI; .....  
SOYADI; .....  
SINIFI; 1/... NO; ...  
TARİH; ...../...../20..

# İLK OKUMA YAZMA ÇALIŞMALARI Ö SESİ

(ETKİNLİK 18)

Ses ya da hecelerin birleştirilmesiyle oluşturulan kelimeleri yazmalarını sağlayınız. Her yazışında **sesli** okutunuz.

ö nem

önem önem

önem

ön lem

önlem önlem

önlem

ön lük

önlük önlük

önlük

ö lüm

ölüm ölüm

ölüm

öy le

öyle öyle

öyle

öy kü

öykü öykü

öykü

yön tem

yöntem yöntem

yöntem

Öğretmen Görüşü; .....

ADI; .....  
SOYADI; .....  
SINIFI; 1/... NO; ...  
TARİH; ...../...../20..

# İLK OKUMA YAZMA ÇALIŞMALARI Ö SESİ

(ETKİNLİK 19)

Ses ya da hecelerin birleştirilmesiyle oluşturulan kelimeleri yazmalarını sağlayınız. Her yazışında **sesli** okutunuz.

ö nem li

önemli önemli

önemli

ö te ki

öteki öteki

öteki

ö lüm lü

ölümü ölümü

ölümlü

kö tü lük

kötülük kötülük

kötülük

yö ne lik

yönelik yönelik

yönelik

yö ne tim

yönetim yönetim

yönetim

yö net men

yönetmen yönetmen

yönetmen

Öğretmen Görüşü; .....

ADI; .....  
SOYADI; .....  
SINIFI; 1/... NO; ...  
TARİH; ...../...../20..

# İLK OKUMA YAZMA ÇALIŞMALARI Ö SESİ

(ETKİNLİK 20)

Aynı kelimenin üstte ve altta bazı heceleri verilmemiştir. Kelimelerin eksik hecelerini tamamlatınız. Cümleleri yazdırıp okutunuz.

ö ...

Nine o inek ölü mü?

... lü

köy ...

Köylü millet el ele, kol kola.

... lü

ö ... ki

Önay öteki kalemi kullan.

... teki

ön ...

Anne, Mine'ye önlük al.

... lük

kö ...

Ülke o limon kötü, kullanma.

... tü

öy ...

Önay ona öykü oku.

... kü

ön ...

Ali, mutlaka kaleye önlem al.

... lem

Öğretmen Görüşü; .....



ADI; .....  
SOYADI; .....  
SINIFI; 1/... NO; ...  
TARİH; ...../...../20..

# İLK OKUMA YAZMA ÇALIŞMALARI Ö SESİ

(ETKİNLİK 21)

Önce okutunuz. Üzerinden geçmelerini sonra da aşağıdaki boşluğa yazmalarını sağlayınız. Her yazışında **yine sesli** okutunuz.

Öykü öteki ekmekten ol.

Önal ona önayak ol.

Ökten naneyi kökten ek.

Önay, naylon mont Öymen'in.

Anne ninemi köye ilet.

Öymen öyküyü iyi oku.

Öykü yemekte önlük tak.

Öğretmen Görüşü; .....

ADI; .....  
SOYADI; .....  
SINIFI; 1/... NO; ...  
TARİH; ...../...../20..

# İLK OKUMA YAZMA ÇALIŞMALARI Ö SESİ

(ETKİNLİK 21)

Önce okutunuz. Üzerinden geçmelerini sonra da aşağıdaki boşluğa yazmalarını sağlayınız. Her yazışında **yine sesli** okutunuz.

Öykü öteki ekmekten ol.

Öndü ona öndücek ol.

Ökten naneyi kökten ek.

Öndü, naylon mont Öymen'in.

Anne ninemi köye ilet.

Öymen öyküyü iyi oku.

Öykü yemekte önlük tak.

Öğretmen Görüşü; .....

ADI; .....  
SOYADI; .....  
SINIFI; 1/... NO; ...  
TARİH; ...../...../20..

# İLK OKUMA YAZMA ÇALIŞMALARI Ö SESİ

(ETKİNLİK 22)

Önce okutunuz. Üzerinden geçmelerini sonra da aşağıdaki boşluğa yazmalarını sağlayınız. Her yazışında **yine sesli** okutunuz.

Ökten, öykü okumak önemli.

Önay kötü olma iyi ol.

Ülke, Öykü'ye kötülük etme.

Öymen, öyle takla atma.

Anne öteki kalem Öykü'nün.

Önay öyle kutuk olma.

Ökten ütüğü öne itele.

Öğretmen Görüşü; .....

ADI; .....  
SOYADI; .....  
SINIFI; 1/... NO; ...  
TARİH; ...../...../20..

# İLK OKUMA YAZMA ÇALIŞMALARI Ö SESİ

(ETKİNLİK 22)

Önce okutunuz. Üzerinden geçmelerini sonra da aşağıdaki boşluğa yazmalarını sağlayınız. Her yazışında **yine sesli** okutunuz.

Ökten öykü okumak önemli.

Öney kötü olma iyi ol.

Ülke, Öykü'ye kötülük etme.

Öymen, öyle takla atma.

Anne öteki kalem Öykü'nün.

Öney öyle kutuk olma.

Ökten ütüğü öne itele.

Öğretmen Görüşü; .....

ADI; .....  
SOYADI; .....  
SINIFI; 1/... NO; ...  
TARİH; .... / .... / 20..

# İLK OKUMA YAZMA ÇALIŞMALARI Ö SESİ

(ETKİNLİK 23)



Kelimeleri karışık olarak verilmiş cümleleri anlamlı ve kurallı cümle olacak şekilde düzeltip yazmalarını sağlayınız.



önemli

Ökten

okumak

iyi

al

kaliteli

Önay

önlük

anlat

Nine

köyünü

Öykü'ye

oku

annene

öykü

Önal

Öykü

al

kekten

öteki

kol

Önay'la

kola

Öykü

Ökten

o

ölü

kene

Öğretmen Görüşü; .....



ADI; .....  
SOYADI; .....  
SINIFI; 1/... NO; ...  
TARİH; .... / .... / 20..

# İLK OKUMA YAZMA ÇALIŞMALARI Ö SESİ

(ETKİNLİK 24)

Metni **bolca** okutunuz. Alttaki bölüme yazdırıp tekrar okutunuz.

## ÖNEMLİ

Oku Öykü oku.

Öykü oku, anlat.

Okumak önemli.

Anlamak önemli.

Anlatmak önemli.



## ÖNEMLİ

Öğretmen Görüşü; .....

ADI; .....  
SOYADI; .....  
SINIFI; 1/... NO; ...  
TARİH; ...../...../20..

# İLK OKUMA YAZMA ÇALIŞMALARI Ö SESİ

(ETKİNLİK 25)

Metni **bolca** okutunuz. Alttaki bölüme yazdırıp tekrar okutunuz.

## ÖNAY ANLAT


Önay konuyu annene anlat.

Ö konuyu annene anlat.

Ötekini ninene anlat.

Anlat Önay anlat.

Öteki konu kolay, onu anlat.



## ÖNAY ANLAT

Öğretmen Görüşü; .....

ADI; .....  
SOYADI; .....  
SINIFI; 1/... NO; ...  
TARİH; ...../...../20..

# İLK OKUMA YAZMA ÇALIŞMALARI Ö SESİ

(ETKİNLİK 26)

Metni **bolca** okutunuz. Alttaki bölüme yazdırıp tekrar okutunuz.

## YÖNEL


Öykü, laleli alana yönel.

Lale al, kokla.

Öyle koklama, iyi kokla.

Kekikli alana yönel.

Öteki alana yönelme.



## YÖNEL

Öğretmen Görüşü; .....



ADI; .....  
SOYADI; .....  
SINIFI; 1/... NO; ...  
TARİH; .... / .... / 20..

# İLK OKUMA YAZMA ÇALIŞMALARI Ö SESİ

(ETKİNLİK 27)

Metni **bolca** okutunuz. Alttaki bölüme yazdırıp tekrar okutunuz.

## İKİ YÖNLÜ YOL


Önay otonla yola in.

İki yönlü yola in.

O yol, köyün yolu.

Köyün yolu kötü.

Öteki yola yönel.



## İKİ YÖNLÜ YOL

Öğretmen Görüşü; .....

ADI; .....  
SOYADI; .....  
SINIFI; 1/... NO; ...  
TARİH; ...../...../20..

# İLK OKUMA YAZMA ÇALIŞMALARI Ö SESİ

(ETKİNLİK 28)

Aşağıda verilen sözcükleri okutunuz. Örnekteki gibi hecelerine ayırıp yazmalarını sağlayınız. Tekrar okutunuz.



önem

ö nem



önlem



önlük



öte



ölü



köylü



öyle



yönlü



öykü



yöntem



yönel



ötmek



kötü



ölmek



öykü



öten



köye



öttü



Önal



yönet

Öğretmen Görüşü; .....



ADI; .....  
SOYADI; .....  
SINIFI; 1/... NO; ...  
TARİH; .... / .... / 20..

# İLK OKUMA YAZMA ÇALIŞMALARI Ö SESİ

(ETKİNLİK 29)

Harfleri karışık olarak verilen sözcükleri buldurup doğrusunu yazdırınız. İlgili resimle eşleştirmelerini sağlayınız.

YKÖ



ÜTY

YUNO




ÜTKÜK

KUYU



NUYOK

KYAA



LYO

KEMEY



KÜLÖN



ÖNLÜK



ADI; .....  
SOYADI; .....  
SINIFI; 1/... NO; ...  
TARİH; ...../...../20..


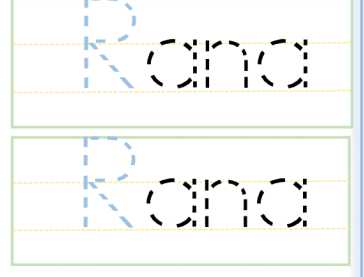


# İLK OKUMA YAZMA ÇALIŞMALARI Ö SESİ

(ETKİNLİK 30)

Karaktere ait resmi, üstte verilen bitmiş haline göre tamamlatınız. Karakterin adının "Rana" olduğunu söyleyip, tekrarlatınız.

Rana sözcüğünü harflerin üzerinden geçirterek yazdırınız.

## RESMİ TAMAMLAYIP BOYA





ADI; .....  
SOYADI; .....  
SINIFI; 1/... NO; ...  
TARİH; .... / .... / 20..

# İLK OKUMA YAZMA ÇALIŞMALARI Ö SESİ

(ETKİNLİK 31)

Bulmacanın altında verilen **MANTAR** sözcüğündeki öğrenilmiş harflerin üzerinden geçirterek yazdırınız

İki resim arasındaki 5 farkı bul



mantar

mantar

mantar

mantar

mantar

mantar

Verilmeyen sayıları bul ve yaz

