


ADI;
SOYADI;
SINIFI; 1/... NO; ...
TARİH;/...../20..

İLK OKUMA YAZMA ÇALIŞMALARI I SESİ

(ETKİNLİK 1)

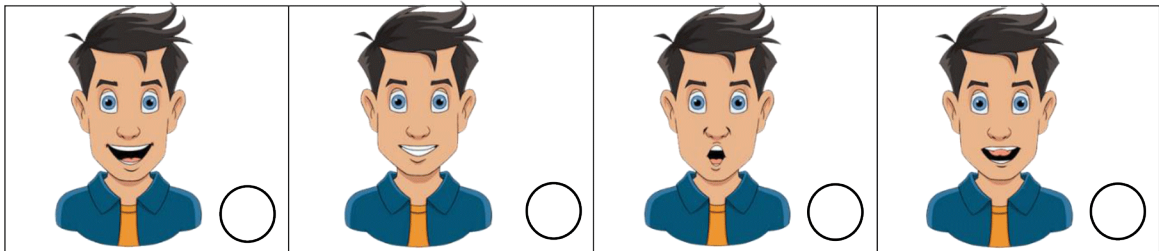
Adında I sesinin geçtiği varlıkların görsellerini boyatınız.



Adında I sesinin geçtiği 2 varlık buldurarak aşağıya görsellerini çizdiriniz.

--	--

Karakterin ağız hareketlerine baktırarak hangisinin I sesini çıkardığını buldurup yuvarlağını işaretletiniz.



Öğretmen Görüşü;

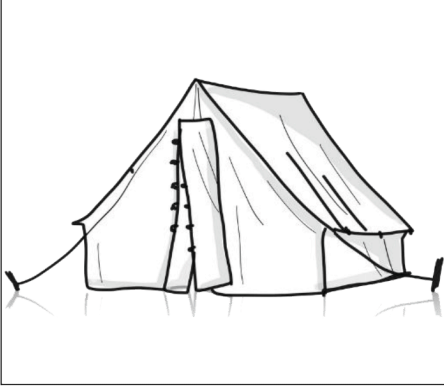


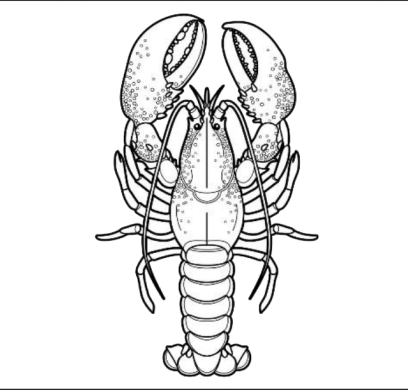



ADI;
SOYADI;
SINIFI; 1/... NO; ...
TARİH; / / 20..

İLK OKUMA YAZMA ÇALIŞMALARI I SESİ

(ETKİNLİK 2)

Aşağıdaki görsellerin adında "I" harfi başta ise birinci, ortada ise ikinci, sonda ise üçüncü kutuyu işaretletiniz.

1'den fazla I var ise uygun kutucukları işaretletiniz. Çalışma bitiminde görselleri boyatabilirsiniz.


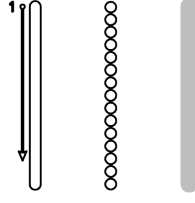

☐☐☐☐☐☐☐☐☐☐☐☐☐☐☐☐☐☐☐☐☐☐☐☐☐☐☐

Öğretmen Görüşü;

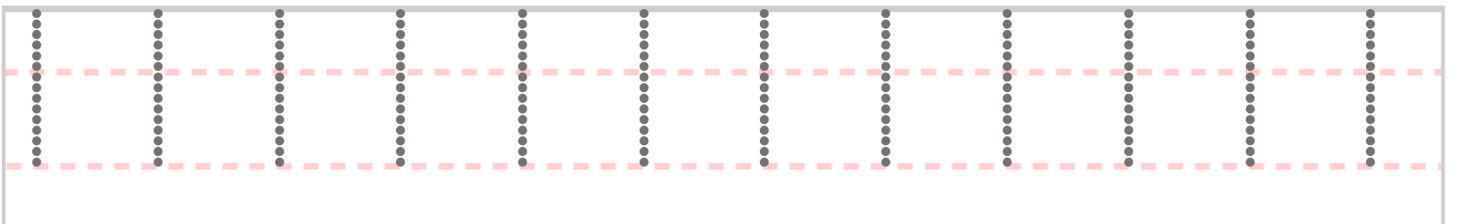
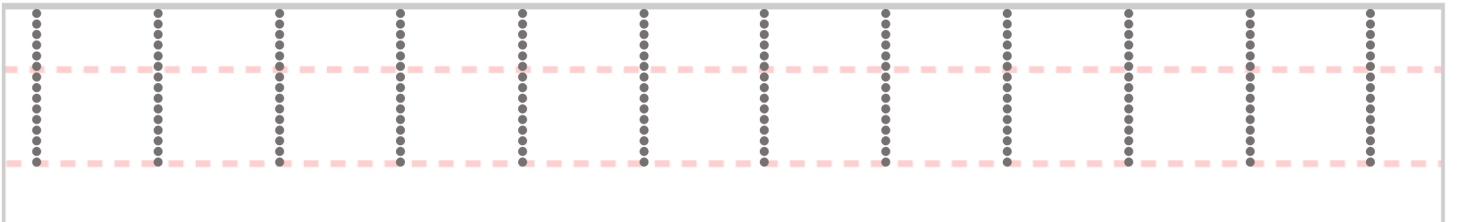
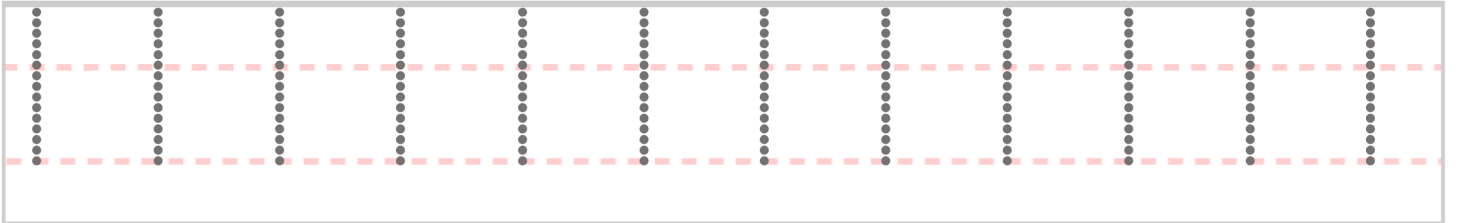
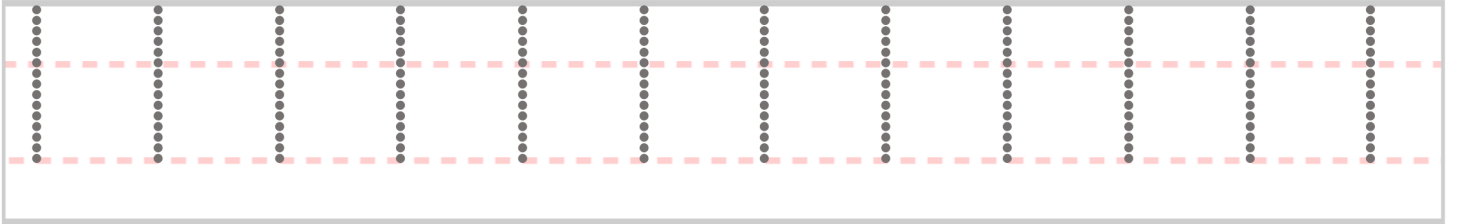
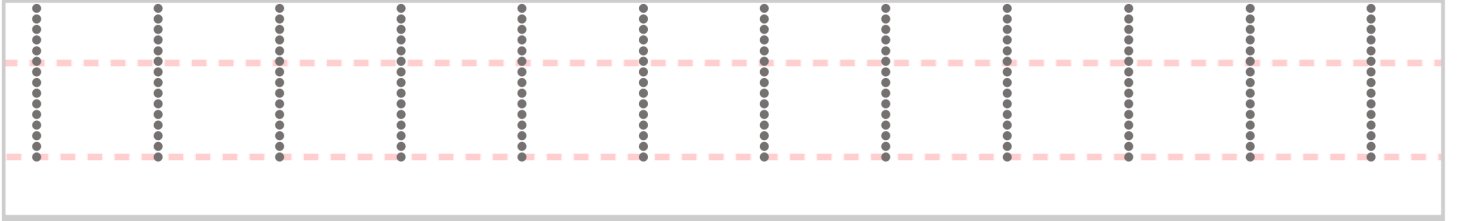
ADI;
SOYADI;
SINIFI; 1/... NO; ...
TARİH;/...../20..

İLK OKUMA YAZMA ÇALIŞMALARI I SESİ

(ETKİNLİK 3)



Üzerinden geçmelerini sağlayınız.

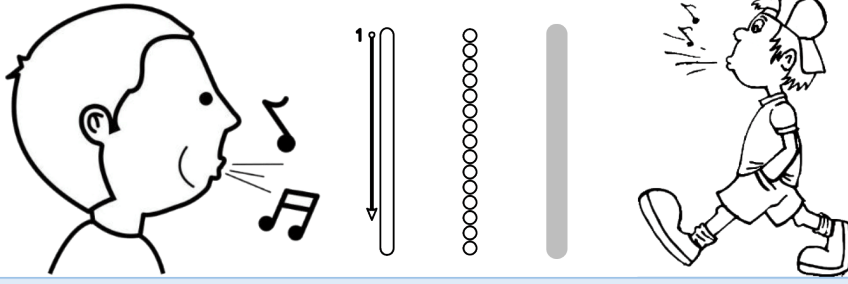


Öğretmen Görüşü;

ADI;
SOYADI;
SINIFI; 1/... NO; ...
TARİH;/...../20..

İLK OKUMA YAZMA ÇALIŞMALARI I SESİ

(ETKİNLİK 5)



Üzerinden geçmelerini sağlayınız.

--	--	--	--	--	--

--	--	--	--	--	--

--	--	--	--	--	--

--	--	--	--	--	--

--	--	--	--	--	--

--	--	--	--	--	--

--	--	--	--	--	--

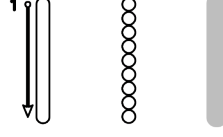
--	--	--	--	--	--

Öğretmen Görüşü;
.....

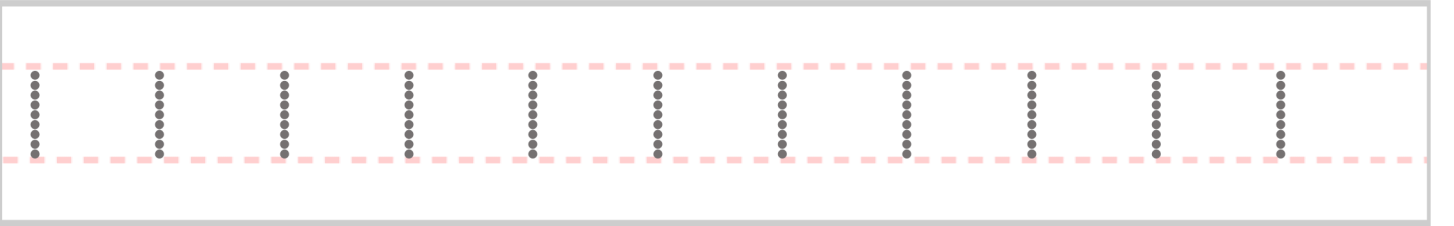
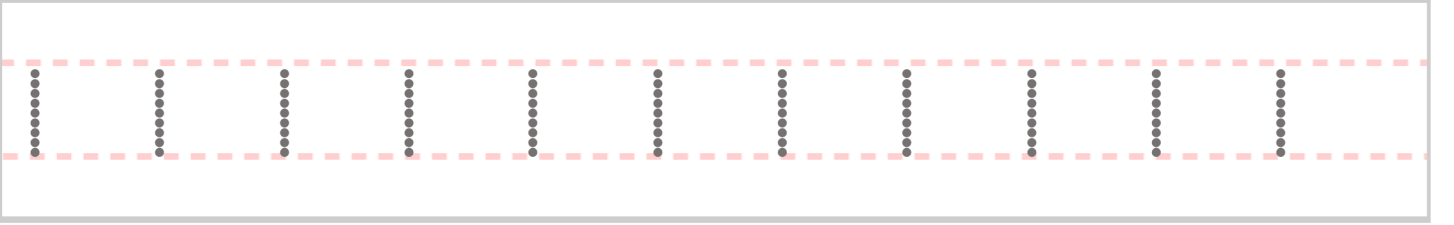
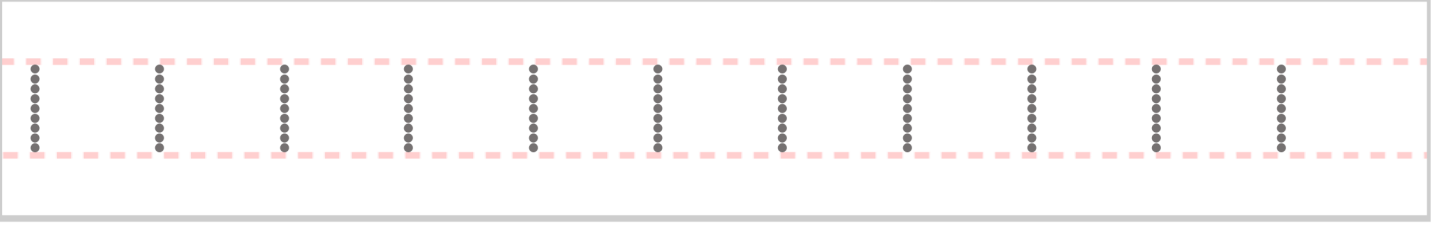
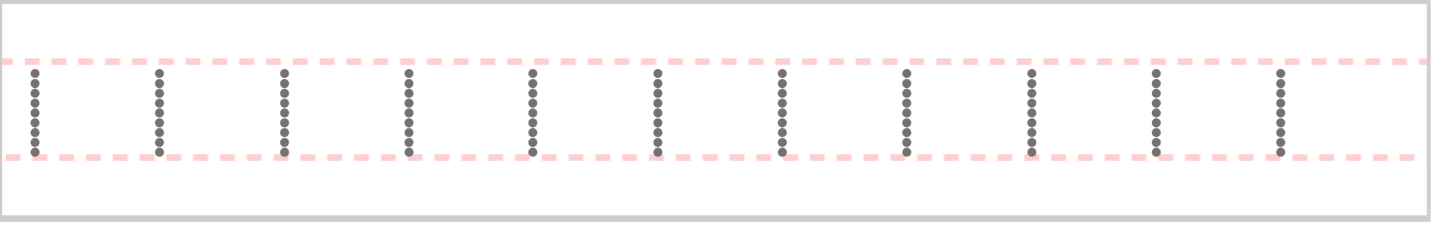
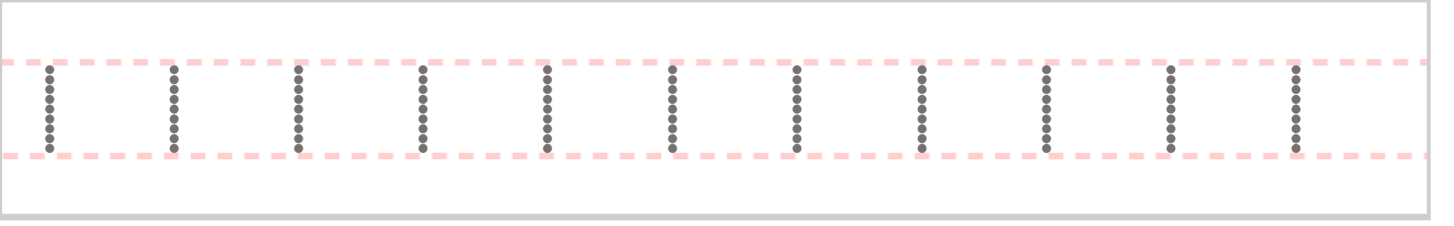
ADI;
SOYADI;
SINIFI; 1/... NO; ...
TARİH;/...../20..

İLK OKUMA YAZMA ÇALIŞMALARI I SESİ

(ETKİNLİK 6)



Üzerinden geçmelerini sağlayınız.

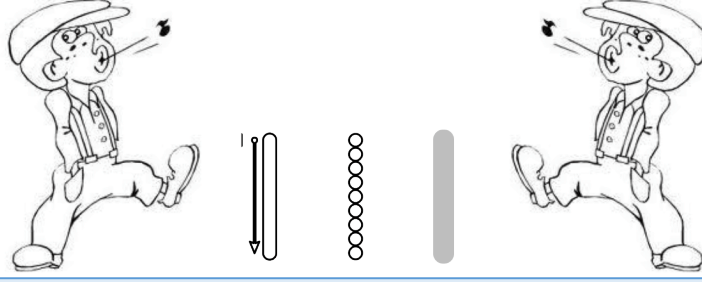


Öğretmen Görüşü;

ADI;
SOYADI;
SINIFI; 1/... NO; ...
TARİH; / / 20..

İLK OKUMA YAZMA ÇALIŞMALARI I SESİ

(ETKİNLİK 7)



Üzerinden geçmelerini sağlayınız.

Handwriting practice line with dashed vertical lines for the letter 'I'.

Handwriting practice line with dashed vertical lines for the letter 'I'.

Handwriting practice line with dashed vertical lines for the letter 'I'.

Handwriting practice line with dashed vertical lines for the letter 'I'.

Handwriting practice line with dashed vertical lines for the letter 'I'.

Handwriting practice line with dashed vertical lines for the letter 'I'.

Handwriting practice line with dashed vertical lines for the letter 'I'.

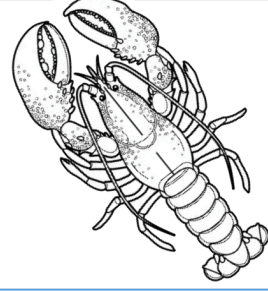
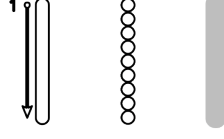

Handwriting practice line with dashed vertical lines for the letter 'I'.

Öğretmen Görüşü;
.....

ADI;
SOYADI;
SINIFI; 1/... NO; ...
TARİH; / / 20..

İLK OKUMA YAZMA ÇALIŞMALARI I SESİ

(ETKİNLİK 8)



Üzerinden geçmelerini sağlayınız.

Handwriting practice line with dashed vertical lines for the letter 'I'.

Handwriting practice line with dashed vertical lines for the letter 'I'.

Handwriting practice line with dashed vertical lines for the letter 'I'.

Handwriting practice line with dashed vertical lines for the letter 'I'.

Handwriting practice line with dashed vertical lines for the letter 'I'.

Handwriting practice line with dashed vertical lines for the letter 'I'.

Handwriting practice line with dashed vertical lines for the letter 'I'.

Handwriting practice line with dashed vertical lines for the letter 'I'.


Öğretmen Görüşü;
.....

ADI;
SOYADI;
SINIFI; 1/... NO; ...
TARİH;/...../20..

İLK OKUMA YAZMA ÇALIŞMALARI I SESİ

(ETKİNLİK 9)

I - i harflerinin yazılı olduğu yumurtaları buldurup farklı renklerde boyatınız.



Öğretmen Görüşü;

ADI;
SOYADI;
SINIFI; 1/... NO; ...
TARİH;/...../20..

İLK OKUMA YAZMA ÇALIŞMALARI I SESİ

(ETKİNLİK 10)

ı İ ı İ ı İ

Küçük ve büyük I harflerinin tamamını istediği renkte bir kalemle yuvarlak içine aldınız.

ı İ

h

ı

n

j

K

i

G

e

d

t

L

M

N

p

s

ı

m

F

Z

ı

I

J

h

P

A

ı

r

S

K

ı

E

I

H

D

I

ı

v

"ı" ve "İ" harflerini birer sıra yazdırınız.

ı İ

ı İ





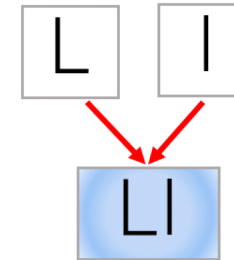
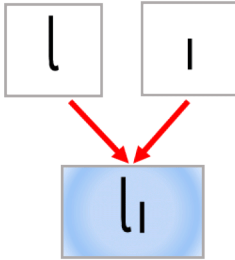


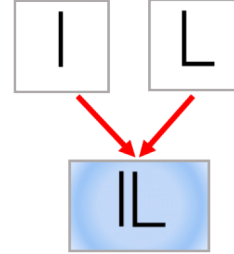
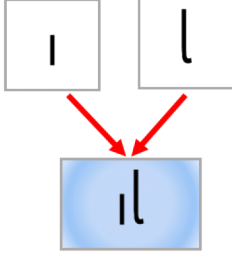
Öğretmen Görüşü;

ADI;
SOYADI;
SINIFI; 1/... NO; ...
TARİH;/...../20..

İLK OKUMA YAZMA ÇALIŞMALARI I SESİ

(ETKİNLİK 11)

Öğrenilen hece / kelimenin üzerinden geçerek yazmalarını ve yanlarındaki boş yerlere devam etmelerini sağlayınız. Her yazışında **sesli** okutunuz.



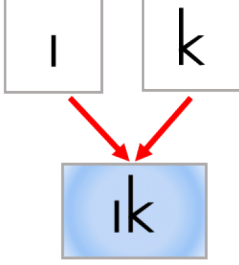
Öğretmen Görüşü;

ADI;
SOYADI;
SINIFI; 1/... NO; ...
TARİH; / / 20..

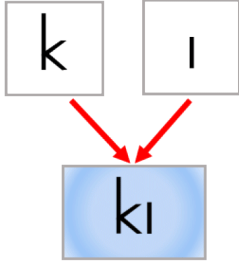
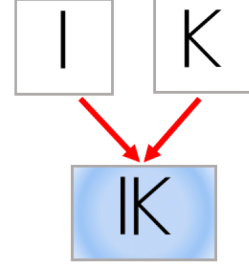
İLK OKUMA YAZMA ÇALIŞMALARI I SESİ

(ETKİNLİK 12)



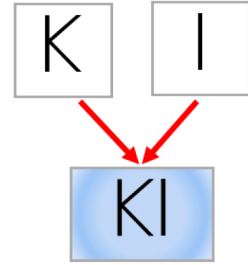
Öğrenilen hece / kelimenin üzerinden geçerek yazmalarını ve yanlarındaki boş yerlere devam etmelerini sağlayınız. Her yazışında **sesli** okutunuz.



ık



kı



Öğretmen Görüşü;

ADI;
SOYADI;
SINIFI; 1/... NO; ...
TARİH;/...../20..

İLK OKUMA YAZMA ÇALIŞMALARI I SESİ

(ETKİNLİK 13)

Öğrenilen hece / kelimenin üzerinden geçerek yazmalarını ve yanlarındaki boş yerlere devam etmelerini sağlayınız. Her yazışında **sesli** okutunuz.

I n
in

in

I N
IN

in

IN

in

IN

n I
ni

ni

N I
NI

ni

NI

ni

NI

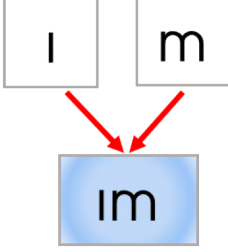
Öğretmen Görüşü;

ADI;
SOYADI;
SINIFI; 1/... NO; ...
TARİH;/...../20..

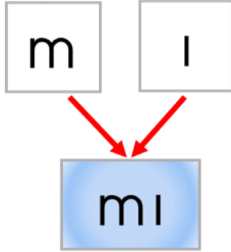

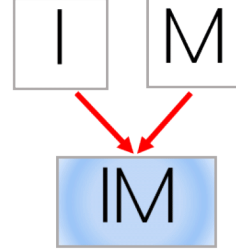
İLK OKUMA YAZMA ÇALIŞMALARI I SESİ

(ETKİNLİK 14)



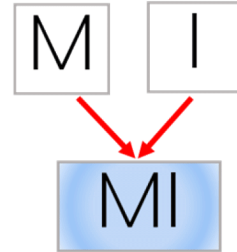
Öğrenilen hece / kelimenin üzerinden geçerek yazmalarını ve yanlarındaki boş yerlere devam etmelerini sağlayınız. Her yazışında **sesli** okutunuz.



im



mi



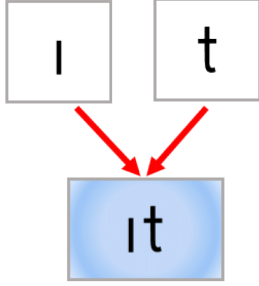
Öğretmen Görüşü;

ADI;
SOYADI;
SINIFI; 1/... NO; ...
TARİH;/...../20..

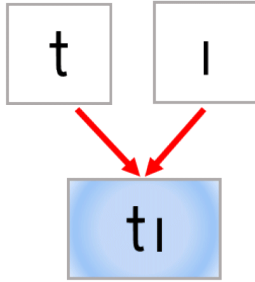


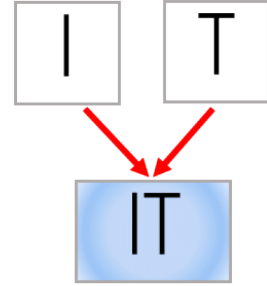
İLK OKUMA YAZMA ÇALIŞMALARI I SESİ

(ETKİNLİK 15)







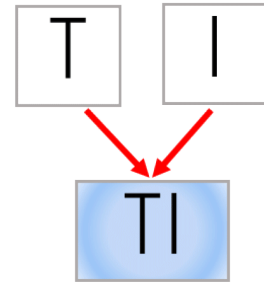
Öğrenilen hece / kelimenin üzerinden geçerek yazmalarını ve yanlarındaki boş yerlere devam etmelerini sağlayınız. Her yazışında **sesli** okutunuz.



it



tı



Öğretmen Görüşü;

ADI;
SOYADI;
SINIFI; 1/... NO; ...
TARİH;/...../20..

İLK OKUMA YAZMA ÇALIŞMALARI I SESİ

(ETKİNLİK 16)

Öğrenilen hece / kelimenin üzerinden geçerek yazmalarını ve yanlarındaki boş yerlere devam etmelerini sağlayınız. Her yazışında **sesli** okutunuz.

ı y
ıy

ıy

I Y
IY

ıy

IY

ıy

IY

y ı
yı

yı

Y I
YI

yı

YI

yı

YI

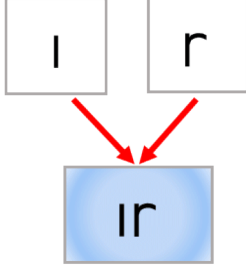
Öğretmen Görüşü;

ADI;
SOYADI;
SINIFI; 1/... NO; ...
TARİH;/...../20..

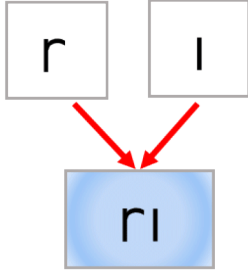


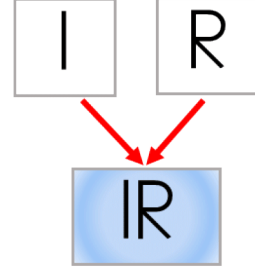
İLK OKUMA YAZMA ÇALIŞMALARI I SESİ

(ETKİNLİK 17)

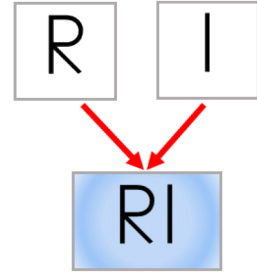
Öğrenilen hece / kelimenin üzerinden geçerek yazmalarını ve yanlarındaki boş yerlere devam etmelerini sağlayınız. Her yazışında **sesli** okutunuz.



ır



rı



Öğretmen Görüşü;

ADI;
SOYADI;
SINIFI; 1/... NO; ...
TARİH;/...../20..

İLK OKUMA YAZMA ÇALIŞMALARI I SESİ

(ETKİNLİK 18)

Ses ya da hecelerin birleştirilmesiyle oluşturulan kelimeleri yazmalarını sağlayınız. Her yazışında **sesli** okutunuz.

ır k

irk irk

irk

tı r

tır tır

tır

a yı

ayı ayı

ayı

a rı

arı arı

arı

ı lık

ılık ılık

ılık

kı na

kına kına

kına

a kıl

akıl akıl

akıl

Öğretmen Görüşü;

ADI;
SOYADI;
SINIFI; 1/... NO; ...
TARİH;/...../20..

İLK OKUMA YAZMA ÇALIŞMALARI I SESİ

(ETKİNLİK 19)

Ses ya da hecelerin birleştirilmesiyle oluşturulan kelimeleri yazmalarını sağlayınız. Her yazışında **sesli** okutunuz.

al tı

altı altı

altı

a lın

alın alın

alın

ya rım

yarım yarım

yarım

ır mak

irmek irmek

irmek

kı rık

kırık kırık

kırık

kiy ma

kıyma kıyma

kıyma

ta kım

takım takım

takım

Öğretmen Görüşü;

ADI;
SOYADI;
SINIFI; 1/... NO; ...
TARİH;/...../20..

İLK OKUMA YAZMA ÇALIŞMALARI I SESİ

(ETKİNLİK 20)

Aynı kelimenin üstte ikinci altta birinci heceleri verilmemiştir. Kelimelerin eksik hecelerini tamamlatınız. Cümleleri yazdırıp **okutunuz**.

a ...

... kıl

Koray akıllı ol, onu yeme.

al ...

... tı

Nuray altı tane kraker al.

ay ...

... nı

İtir'in kalemıyla Nuray'inki aynı.

kar ...

... lı

Yollar karlı, temkinli olun.

ay ...

... rı

İrmak, ayrı ayrı oturmağın.

ka ...

... lın

Erol, kalın kalem kullanma.

kı ...

... rık

Okan'ın kolu kırık.

Öğretmen Görüşü;

ADI;
SOYADI;
SINIFI; 1/... NO; ...
TARİH; / / 20..

İLK OKUMA YAZMA ÇALIŞMALARI I SESİ

(ETKİNLİK 21)

Aşağıda verilen sözcükleri **okutunuz**. Örnekteki gibi hecelerine ayırıp yazmalarını sağlayınız. Tekrar **okutunuz**.

akın

a

kın

anıt

artı

atki

kıta

kayıt

karın

kıyak

tatlı

artık

tırnak

yanık

tırtıl

yılan

katık

yıllık

tirmik

kınalı

kıymık

yırtık

Öğretmen Görüşü;

ADI;

SOYADI;

SINIFI; 1/...

NO; ...

TARİH;/...../20..

İLK OKUMA YAZMA ÇALIŞMALARI I SESİ

(ETKİNLİK 22)

Aşağıda verilen sözcükleri **okutunuz**. Örnekteki gibi hecelerine ayırıp yazmalarını sağlayınız. Tekrar **okutunuz**.

akıllı

a kıl lı

analık

aritma

aykırı

kıymalı

ortalık

katkılı

tırtıklı

tanıtım

yaralı

arınmak

ayrılık

ayrıntı

yanılmak

mantıklı

kıyamet

katılım

kırıntı

kulaklık

mintıka

Öğretmen Görüşü;

ADI;
SOYADI;
SINIFI; 1/... NO; ...
TARİH;/...../20..

İLK OKUMA YAZMA ÇALIŞMALARI I SESİ

(ETKİNLİK 23)

Önce okutunuz. Üzerinden geçmelerini sonra da aşağıdaki boşluğa yazmalarını sağlayınız. Her yazışında **yine sesli** okutunuz.

Tarik yemekten kalkma, tatlı ye.

Akın ona okul anılarını anlat.

Anıl, ırmakta kayıkla ilerliyor.

Erol ayrıntılara takılma.

Aleynda, annene okulu tanıt.

Annem olaya tanklık etti.

Kenan, kalemlerin niye kırık?

Öğretmen Görüşü;

ADI;
SOYADI;
SINIFI; 1/... NO; ...
TARİH; / / 20..

İLK OKUMA YAZMA ÇALIŞMALARI I SESİ

(ETKİNLİK 23)

Önce okutunuz. Üzerinden geçmelerini sonra da aşağıdaki boşluğa yazmalarını sağlayınız. Her yazışında **yine sesli** okutunuz.

Tarik yemekten kalkma, tatlı ye.

Akın ona okul anılarını anlat.

Anıl, ırmakta kayıkta ilerliyor.

Erol ayrıntılara takılma.

Aleynda, annene okulu tanıtt.

Annem olaya tanklık etti.

Kenan, kalemlerin niye kırık?

Öğretmen Görüşü;

ADI;
SOYADI;
SINIFI; 1/... NO; ...
TARİH; / / 20..

İLK OKUMA YAZMA ÇALIŞMALARI I SESİ

(ETKİNLİK 24)

Önce okutunuz. Üzerinden geçmelerini sonra da aşağıdaki boşluğa yazmalarını sağlayınız. Her yazışında **yine sesli** okutunuz.

Kaharyanın kanatları kırık.

Tarik, yarı tırtıl elleme.

İrmakta yeterli akıntı yok.

Alanya'nın takımı iyi oynuyor.

Ömür altı tane marul dınır mı?

Anıl, yayık ayranı tattın mı?

Akın renkli kalemle yana ayır.

Öğretmen Görüşü;

ADI;

SOYADI;

SINIFI; 1/... NO; ...

TARİH; / / 20..

İLK OKUMA YAZMA ÇALIŞMALARI I SESİ

(ETKİNLİK 24)

Önce okutunuz. Üzerinden geçmelerini sonra da aşağıdaki boşluğa yazmalarını sağlayınız. Her yazışında **yine sesli** okutunuz.

Kanaryanın kanatları kırk.

Tarik, yarı tırtıl elleme.

İrmakta yeterli akıntı yok.

Alanya'nın takımı iyi oynuyor.

Ömür altı tane marul alır mı?

Anıl, yayık ayranı tattın mı?

Akın renkli kalemeleri yada ayır.

Öğretmen Görüşü;

ADI;
SOYADI;
SINIFI; 1/... NO; ...
TARİH; / / 20..

İLK OKUMA YAZMA ÇALIŞMALARI I SESİ

(ETKİNLİK 25)



Kelimeleri karışık olarak verilmiş cümleleri anlamlı ve kurallı cümle olacak şekilde düzelterip yazmalarını ve okumalarını sağlayınız.



yakıyor

Annem

Itır'a

kına

itele

tırmıkla

Anıl

otları

ye

kıymalı

Akın

makarna

Kırk

alalım

un

kilo

yıka

ellerini

kollarını

Ali

yırtık

Rana'nın

montu

kot

anlat

anılarını

okul

Anne,

Öğretmen Görüşü;

ADI;
SOYADI;
SINIFI; 1/... NO; ...
TARİH;/...../20..

İLK OKUMA YAZMA ÇALIŞMALARI I SESİ

(ETKİNLİK 26)

Metni **bolca** okutunuz. Altaki bölüme yazdırıp tekrar okutunuz.

ANILAR

Anne anılarını anlat.

Anlat anne anlat.

Annem okul anılarını anlattı.

Ninem köy anılarını anlattı.

Tarık tatil anılarını anlattı.

Anılar ne tatlı.



ANILAR

Öğretmen Görüşü;

ADI;
SOYADI;
SINIFI; 1/... NO; ...
TARİH;/...../20..

İLK OKUMA YAZMA ÇALIŞMALARI I SESİ

(ETKİNLİK 27)

Metni **bolca** okutunuz. Altta ki bölüme yazdırıp tekrar okutunuz.

KINALI KOYUN

Anne, kinalı koyun tarlaya iniyor.


Akın, kinalıyı yakala.

Onu ninene ilet.

Nine kinalı koyunu kırktırma.

Onun kalın kinalı yünü mükemmel.

Kıyma ona nine, kıyma.



KINALI KOYUN

Öğretmen Görüşü;

ADI;
SOYADI;
SINIFI; 1/... NO; ...
TARİH;/...../20..

İLK OKUMA YAZMA ÇALIŞMALARI I SESİ

(ETKİNLİK 28)

Metni **bolca** okutunuz. Alttaki bölüme yazdırıp tekrar okutunuz.

TIRMIK

Tarik kırık tirmikla oynama.

Kırık olmayanı al.

Tirmikla otları itele.

Tarlanın yanına itele.

Yakına iteleme, öte itele.

Anne, ninem otları yakıyor.



TIRMIK

Öğretmen Görüşü;

ADI;
SOYADI;
SINIFI; 1/... NO; ...
TARİH;/...../20..

İLK OKUMA YAZMA ÇALIŞMALARI I SESİ

(ETKİNLİK 29)

Metni **bolca** okutunuz. Altta ki bölüme yazdırıp tekrar okutunuz.

TAKTI MI TAKAR

Anıl emniyet kemerlerini takın.

Taktık anne.

İyi kontrol et, takılı mı?

Takılı anne takılı.

Anıl, annen takıntılı mı?

Annem öyle, taktı mı takar.



TAKTI MI TAKAR

Öğretmen Görüşü;

ADI;
SOYADI;
SINIFI; 1/... NO; ...
TARİH;/...../20..

İLK OKUMA YAZMA ÇALIŞMALARI I SESİ

(ETKİNLİK 30)

Metni **bolca** okutunuz. Altaki bölüme yazdırıp tekrar okutunuz.

TIKLANMA REKORU

Milli takım mükemmel oynuyor.

Emre ortalıyor, Kaan atıyor.

4 atıyor, 1 atıyor ama yeniyor.

Kaleye atılanı Mert kurtarıyor.

Milli takımla millet tek yürek oluyor.

Onların oyunu tıklanma rekoru kırıyor.



TIKLANMA REKORU

Öğretmen Görüşü;

ADI;
SOYADI;
SINIFI; 1/... NO; ...
TARİH;/...../20..

İLK OKUMA YAZMA ÇALIŞMALARI I SESİ

(ETKİNLİK 31)

Metni **bolca** okutunuz. Altteki bölüme yazdırıp tekrar okutunuz.

YARARLI MI?

Nine, annem marketten ne alıyor?


Yararlı ürünler alıyor.

Yararlı olmayanları almıyor.

Elma, armut, nar alıyor.

Nine, merak ettim kola yararlı mı?

Kola yararlı olur mu?



YARARLI MI?

Öğretmen Görüşü;

ADI;
SOYADI;
SINIFI; 1/... NO; ...
TARİH;/...../20..

İLK OKUMA YAZMA ÇALIŞMALARI I SESİ

(ETKİNLİK 32)

Metni **bolca** okutunuz. Alttaki bölüme yazdırıp tekrar okutunuz.

KULAKLIK

Akın kendine yeni kulaklık al.

Kırk liralık kulaklık al.

Kullanımı kolay olanlardan al.

Kırılmayan kulaklık al.

Akın kendine yeni kulaklık aldı.

Ama yolda yürürken takmadı.



KULAKLIK

Öğretmen Görüşü;

ADI;
SOYADI;
SINIFI; 1/... NO; ...
TARİH;/...../20..

İLK OKUMA YAZMA ÇALIŞMALARI I SESİ

(ETKİNLİK 33)

Metni **bolca** okutunuz. Altaki bölüme yazdırıp tekrar okutunuz.

YARALI KANARYA

Anne o öten ne?

Tarık, o öten kanarya.

Kanarya niye öyle ötüyor?

Tarık, kanarya yaralı.

Sanırım kanatları kırık.

Kanaryayı alalım, yarasını saralım.



YARALI KANARYA

Öğretmen Görüşü;

ADI;
SOYADI;
SINIFI; 1/... NO; ...
TARİH; / / 20..

İLK OKUMA YAZMA ÇALIŞMALARI I SESİ

(ETKİNLİK 34)

Harfleri karışık olarak verilen sözcükleri buldurup doğrusunu yazdırınız. İlgili resimle eşleştirmelerini sağlayınız.

MIKRIT

NILAY

YILAN

AIY

RIA

KIRAM

NILAT

YAMIK

TILA

NAKTIR

KIYAK



6



ADI;
SOYADI;
SINIFI; 1/... NO; ...
TARİH;/...../20..






İLK OKUMA YAZMA ÇALIŞMALARI I SESİ

(ETKİNLİK 35)

Karaktere ait resmi, üstte verilen bitmiş haline göre tamamlatınız. Karakterin adının "Adem" olduğunu söyleyip, tekrarlatınız.

Adem sözcüğünü harflerin üzerinden geçirterek yazdırınız.

RESMİ TAMAMLAYIP BOYA



ADI;
SOYADI;
SINIFI; 1/... NO; ...
TARİH; / / 20..

İLK OKUMA YAZMA ÇALIŞMALARI I SESİ

(ETKİNLİK 36)

Bulmacanın altında verilen **KARDAN ADAM** sözcüğündeki harflerin üzerinden geçirterek yazdırınız.

İki resim arasındaki 5 farkı bul



kardan adam

kardan adam

kardan adam

kardan adam

kardan adam

kardan adam

Verilmeyen sayıları bul ve yaz

