

10.  
ETKİNLİK

## Devre Kuralım

Bu etkinliğin sonunda, ampullerin hangi durumda ışık vereceğini, hangi durumda ışık vermeyeceğini öğrenmiş olacağız.

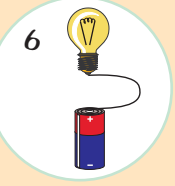
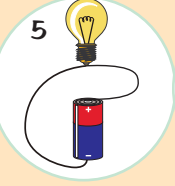
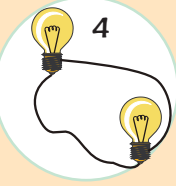
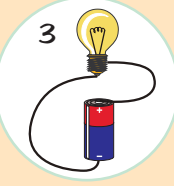
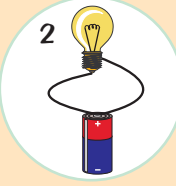
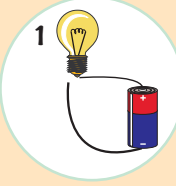


## Başlamak İçin

Ampul, duyu, bağlantı kabloları, pil

## Birlikte Yapalım

Aşağıdaki devreleri sırayla kuralım.



## Ne Oldu?

Kurduğumuz altı devrenin hangisinde bulunan ampul ışık verdi? Hangi devrede ampul ışık vermedi? Ampullerin ışık verip vermeme durumlarını ve nedenlerini aşağıda boş bırakılan yerlere yazalım.

1. Ampul, ..... çünkü .....
2. Ampul, ..... çünkü .....
3. Ampul, ..... çünkü .....
4. Ampul, ..... çünkü .....
5. Ampul, ..... çünkü .....
6. Ampul, ..... çünkü .....

## Neler Öğrendik ?

.....

.....

.....

.....