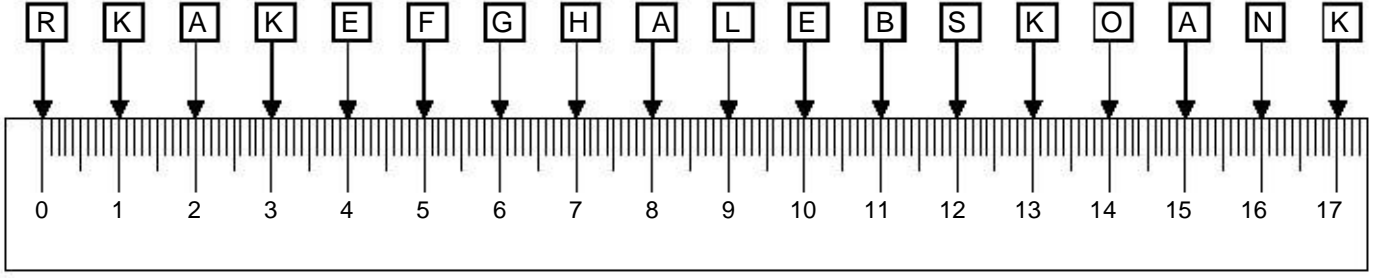


1. Uzunluęu oku ve karřılıęına gelen harfi ařaęıdaki kutucuklara yaz.



12 cm	8 cm	11 cm	2 cm	7 cm

10 cm	0 cm	17 cm	4 cm	16 cm

1 cm	15 cm	9 cm	3 cm

2. Ařaęıda verilen çizgileri ölç ve istenilen uzunluęa tamamla:


4 cm |

9 cm |

11 cm |

12 cm |

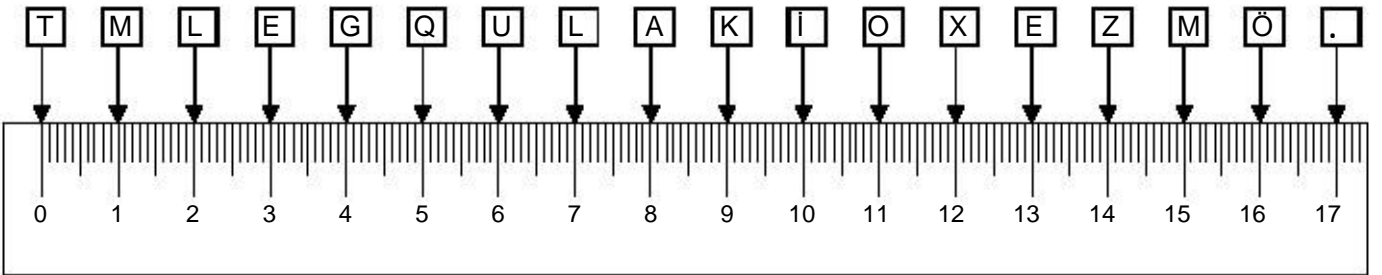
3. Ařaęıda verilen çizgileri ölç ve devamlarına bulduęun ölçü kadar daha çizgi ekle:



4. İkinci sıradaki yarım çizgiyi bir üstündeki çizginin yarısı kadar çiz ve ölç:



5. Uzunluęu oku ve karřılıęına gelen harfi ařaęıdaki kutucuklara yaz:



11 cm	9 cm	6 cm	7 cm	8 cm

0 cm	3 cm	15 cm	10 cm	14 cm

4 cm	13 cm	2 cm	13 cm