



SIİRT İL MİLLİ EĞİTİM MÜDÜRLÜĞÜ

2020

# İLKOKUL

26 - 30 EKİM

# 2

ÖDEU TAKİP SİSTEMİ

**BALONCU DEDE**

Sokak sokak gezerek balonlarını satmaya çalışan bir dede varmış. Kazandığı para ile torunlarına bakıyor onların ihtiyaçlarını alıyormuş. Bir gün güzel bir mahalleden geçerken;

-“Dedenin balonları geldi” diyerek bağırmış.



Mahallenin çocukları etrafını sarmış. Kimisi hemen parasını vererek balonlardan almış. Kimisi ise yanında balonları izlemiş. Baloncu dede, neredeyse tüm balonları satmış. Sadece bir balonu kalmış. Bugün kazandığım para ile torunlarıma çok güzel hediyeler alırım diye düşünmüş. Baloncu dede böyle düşünürken, dikkatini bir çocuk çekmiş. Minik çocuk biraz uzaktan balonlarıyla oynayan diğer çocukları izliyormuş. Üzerinde mavi kıyafetleriyle çok da şirin görünüyormuş. Ama sanki biraz üzgün ve durgunmuş. Baloncu dede, minik çocuğun yanına gitmiş.

-“Senin adın ne yavrum” demiş.

-“Benim adım Ziya” diye cevaplamış. Baloncu dedenin yüzü gülmüş.



-“Benim torunumun adı da Ziya” demiş. Sen neden balon almadın? Yoksa balonları sevmez misin?

- “Severim, hem de çok. Özellikle mavi balonlara bayılırım. Ama param yok” demiş.

Baloncu dedenin gözleri dolmuş. Kalbi bu minik yavruya hemen ısınmış.

-“Al bakalım Ziya, bu son kalan mavi balon senin olsun. Sana hediyem olsun. Senin adı Ziya. Ziya demek ışık demek. Senin de yüzün gülsün, her zaman ışık saçsın” demiş.

Gözleri mutluluktan parlayan Ziya, sevinçle balonu almış. Teşekkür ederek balonuyla oynamak üzere oradan uzaklaşmış.

---

.....

.....

.....

.....

.....

.....

.....

.....

.....



## BÜYÜK HARFLERİN KULLANILDIĞI YERLER

A. Cümle büyük harfle başlar:

Ahmet ödevini bitirdi.

Okula hasta olduğu için gidemedi.

B. Belirli bir tarih bildiren ay ve gün adları büyük harfle başlar:

29 Ekim 1923

29 Mayıs 1453 Salı günü doğdum.

C. Özel adlar büyük harfle başlar:

1. Kişi adlarıyla soyadları büyük harfle başlar:

Mustafa Kemal Atatürk, Beyza Yörü, Yusuf Varmaz, Ahmet Kaçar

2. Hayvanlara verilen özel adlar büyük harfle başlar:

Boncuk, Fındık, Minnoş, Pamuk vb.

3. Yer adları büyük harfle başlar:

İstanbul, Ankara, Kırıkkale, Nallıhan, Akçaköy

4. Adres yazarken her kelimenin ilk harfi büyük başlar:

Kooperatif Mahallesi Nihat Aykut Caddesi Siirt

5. Kurum, kuruluş adlarının her kelimesi büyük harfle başlar:

Şehit Orgeneral Eşref Bitlis İlkokulu

6. Milli ve dini bayram adlarının her kelimesi büyük harfle başlar:

### Milli Bayramlarımız

Cumhuriyet Bayramı

Ulusal Egemenlik ve Çocuk Bayramı

Atatürk'ü Anma Gençlik ve Spor Bayramı

Zafer Bayramı

### Dini Bayramlarımız

Ramazan Bayramı

Kurban Bayramı

**Etkinlik:** Aşağıdaki yazma alanına adresinizi, bir millî ve dinî bayram adı ile doğum tarihinizi yazınız.

Adresim

.....

Doğum tarihim

.....

Dini bayram adı

.....

Milli bayram adı

.....

1. Aşağıdaki cümlelerin hangisinde yazım yanlış yapılmıştır ?  
 A. ahmet erkenden yattı.  
 B. Babam Ankara'ya gitti.  
 C. Arkadaşımla kavga ettim.
2. Aşağıdaki özel isimlerden hangisinin yazılışı doğrudur ?  
 A. Mustafa kemal Atatürk  
 B. Mustafa kemal atatürk  
 C. Mustafa Kemal Atatürk
3. Aşağıdaki tarihlerden hangisinin yazılışı yanlıştır ?  
 A. 23 Nisan 1920  
 B. 10 kasım 1938  
 C. 29 Ekim 1923
4. "mustafa geçen gün bursa'ya gitti. Orada ablası Sevimlerin kedisi minnoş ile oynadı." Büyük harflerin yazımı ile ilgili kaç tane yanlışlık yapılmıştır?  
 A. 2  
 B. 3  
 C. 4
5. Aşağıdaki cümlelerin hangisinin yazımında yanlışlık yapılmıştır ?  
 A. Halam doğum günümde bize geldi.  
 B. Dayım ankarada polis.  
 C. Köpeğim Karabaş kayboldu.
6. Aşağıdaki cümlelerden hangisi doğru yazılmıştır.  
 A. Kurban bayramında köye gideceğiz.  
 B. Cumhuriyet Bayramı'nda sınıfı süsleyeceğiz.  
 C. 5 mart 2013 tarihinde doğmuşum.
7. Aşağıdaki adreslerin hangisinde yazım yanlışı yoktur ?  
 A. Evimiz gül sokakta bulunmaktadır.  
 B. Teyzemler Karşıyaka Mahallesi'ne taşındı.  
 C. Nene hatun caddesinde kaza oldu.

8. Aşağıda verilen şiirin yazımında nasıl bir yanlışlık yapılmıştır?

ANNEM

annelerin en güzeli, sensin,  
 benim güzel annem.  
 ılık esen bahar yeli,  
 sensin, benim güzel annem.

- A. Noktalama işaretlerinde
- B. Dizelerin uzunluğunda
- C. Dizelerin ilk harfinde

**Etkinlik:** Aşağıda eş anlamlı sözcüklerin olduğu yıldızları aynı renge boyayınız.

güçlü

çabuk

öğretmen

öğrenci

nehir

yaş

rüzgar

kelime

mekte

ev

kuvvet

konut

muallim

okul

tez

talebe

sözcük

ırmak

ıslak

yel



**Etkinlik:** Aşağıda zıt anlamlı sözcüklerin olduğu bulutları aynı renge boyayınız.

uzun

ağır

sabah

gündüz

hızlı

büyük

geç

siyah

kalın

acı

güzel

az

gece

hafif

kısa

akşam

yavaş

beyaz

küçük

erken

çok

çirkin

ince

tatlı

## ÖRÜNTÜLER

Belirli bir kurala göre dizilmiş sayıların oluşturduğu örüntüye sayı örüntüsü denir.

Her örüntünün mutlaka bir kuralı vardır.

Sayı örüntüsünün kuralı bulunurken mutlaka birbirini takip eden sayılar arasındaki fark bulunur.

Örüntülerin bazıları artarak bazıları da azalarak devam eder.

Aşağıdaki örüntülerde boş bırakılan yeri örnekteki gibi tamamlayalım.

Aşağıdaki örüntüleri ileriye ikişer ritmik sayma yaparak tamamlayalım.

11	13	15	17	19	21	23	25	27	29
22	24								
33	35								
47	49								
64	66								



Aşağıdaki örüntüleri geriye ikişer ritmik sayma yaparak tamamlayalım.

-2	-2	-2	-2	-2	-2	-2	-2	-2	-2
29	27	25	23	21	19	17	15	13	11

-2									
44	42								

-2									
61	59								

-2									
58	56								

Aşağıdaki örüntüleri ileriye üçer ritmik sayma yaparak tamamlayalım.

+3									
6	9								

+3									
25	28								

+3									
52	55								

+3									
71	74								

Aşağıdaki örüntüleri geriye üçer ritmik sayma yaparak tamamlayalım.

-3

98	95								
----	----	--	--	--	--	--	--	--	--

-3

77	74								
----	----	--	--	--	--	--	--	--	--

-3

57	54								
----	----	--	--	--	--	--	--	--	--

-3

43	40								
----	----	--	--	--	--	--	--	--	--

Aşağıdaki örüntüleri ileriye dörder ritmik sayma yaparak tamamlayalım.

+4

28	32								
----	----	--	--	--	--	--	--	--	--

+4

63	67								
----	----	--	--	--	--	--	--	--	--

Aşağıdaki örüntüleri geriye dörder ritmik sayma yaparak tamamlayalım.

-4


54	50								
----	----	--	--	--	--	--	--	--	--

-4


79	75								
----	----	--	--	--	--	--	--	--	--

## DOĞAL SAYILARDA KARŞILAŞTIRMA VE SIRALAMA

İki basamaklı doğal sayıları karşılaştırırken önce onlar basamağına bakılır. Onlar basamağı büyük olan sayı daha büyüktür.





İki basamaklı doğal sayıları karşılaştırırken onlar basamağı aynı ise birler basamağına bakılır. Birler basamağı büyük olan sayı daha büyüktür.



Onlar ve birler basamağı birbiri ile aynı olan sayılar birbirine eşittir.

Aşağıdaki boşluklara büyüktür, küçüktür, eşittir ifadelerinden uygun olanları yerleştiriniz.

15	Küçüktür	23		49	Büyüktür	38
35		19		75		86
46		46		59		48
29		73		57		72
69		54		98		99
56		21		87		35
71		65		86		86
81		77		43		26
95		54		38		46
27		29		94		90

70	86	53	24					
93	35	69	47					
81	58	39	89					
97	50	58	10					
80	70	79	20					
23	58	98	59					
88	59	83	86					
52	20	76	10					
80	95	98	2					
18	20	9	3					
61	13	92	49					
96	8	49	1					
80	98	51	31					
62	10	43	15					
68	59	52	73					
37	6	48	45					
81	75	28	37					
70	61	62	69					
6	63	35	5					
27	92	30	38					
26	23	7	1					
60	6	46	41					
62	61	99	71					
64	79	50	96					
58	93	55	46					
38	42	4	60					
96	5	87	85					
39	19	62	51					
94	20	81	92					
100	85	52	31					
94	73	59	86					
85	42	80	19					
27	22	76	97					
22	74	38	83					
86	70	53	24					
79	83	54	67					

Aşağıdaki sayıları yan tarafa **küçükten büyüğe** doğru sıralayınız.

70	86	53	24				
93	35	69	47				
81	58	39	89				
97	50	58	10				
80	70	79	20				
23	58	98	59				
88	59	83	86				
52	20	76	10				
80	95	98	2				
18	20	9	3				
61	13	92	49				
96	8	49	1				
80	98	51	31				
62	10	43	15				
68	59	52	73				
37	6	48	45				
81	75	28	37				
70	61	62	69				
6	63	35	5				
27	92	30	38				
26	23	7	1				
60	6	46	41				
62	61	99	71				
64	79	50	96				
58	93	55	46				
38	42	4	60				
96	5	87	85				
39	19	62	51				
94	20	81	92				
100	85	52	31				
94	73	59	86				
85	42	80	19				
27	22	76	97				
22	74	38	83				
86	70	53	24				
79	83	54	67				

## HAYAT BİLGİSİ

### MİLLÎ VE DİNİ BAYRAMLARIMIZ

Bayramlar birlik, beraberlik, sevgi, saygı gibi duygularımızı güçlendirir.

### MİLLÎ BAYRAMLARIMIZ

#### 19 MAYIS GENÇLİK VE SPOR BAYRAMI

19 Mayıs 1919 (Bin dokuz yüz on dokuz)

Kurtuluş Savaşı'mızın başladığı gündür. Atatürk 19 Mayıs'ta Samsun'a giderek Kurtuluş Savaşı'nı başlatmıştır. Atatürk bu günü **gençlere** armağan etmiştir.

#### 23 NİSAN ULUSAL EGEMENLİK VE ÇOCUK BAYRAMI

23 Nisan 1920 ( Bin dokuz yüz yirmi)

23 Nisan'da Türkiye Büyük Millet Meclisi kuruldu. Kurtuluş Savaşı'nda alınan kararlar bu mecliste alındı. Atatürk bu günü **çocuklara** armağan etmiştir.

#### 30 AĞUSTOS ZAFER BAYRAMI

30 Ağustos 1922 (Bin dokuz yüz yirmi iki)

Kurtuluş Savaşı 30 Ağustos'ta Türk Ordusu'nun zaferiyle sonuçlandı. Bu yüzden 30 Ağustos gününü **ZAFER BAYRAMI** olarak kutlarız.

#### 29 EKİM CUMHURİYET BAYRAMI

29 Ekim 1923 (Bin dokuz yüz yirmi üç)

624 yıl Osmanlı Devleti olarak geçen adımız cumhuriyetin ilanı ile birlikte Türkiye Cumhuriyeti olarak anılmaya başlandı. Osmanlı Devleti'nde padişahlar ülkeyi yönetiyordu.



Cumhuriyetle beraber ülkenin yöneticileri seçimle iş başına gelmeye başladı. İlk cumhurbaşkanımız Mustafa Kemal Atatürk'tür. Cumhuriyetin ilan edildiği 29 Ekim gününü her yıl bayram olarak kutlarız.

## **15 TEMMUZ DEMOKRASİ VE MİLLÎ BİRLİK GÜNÜ BAYRAMI**

15 Temmuz 2016 (İki bin on altı)

Ülkemiz 15 Temmuz gecesi vatan hainleri tarafından saldırıya uğradı. Bu gece milletimiz bağımsızlığından vazgeçmeyeceğini tüm dünyaya duyurmuş oldu. 15 Temmuz Demokrasi ve Milli Birlik Günü'nde bağımsız olmanın gururunu milletçe coşku içinde kutluyoruz.

### **DİNİ BAYRAMLARIMIZ**

Dini bayramlar, dinimiz açısından önemli ve kutsal sayılan günlerde kutladığımız sevinçli günlerimizdir. İslam'da iki dini bayram kutlanmaktadır: Ramazan Bayramı ve Kurban Bayramı.

#### **1) RAMAZAN BAYRAMI**

Ramazan ayında tutulan bir aylık oruçtan sonra Allah'ın Müslümanlara bahsettiği bayramdır. Ramazan Bayramı üç gün sürer. Komşu ve akraba ziyaretleri yapılır.

#### **2) KURBAN BAYRAMI**

Kurban Bayramı'nda kurban kesilir. Kurban eti kurban kesmeyen kişilerle paylaşılır. Kurban Bayramı 4 gün sürer.

Başta Mustafa Kemal Atatürk olmak üzere bu vatan için canını vermiş tüm şehitlerimizi de bu bayramlarda gururla anarız. Böylece, bize emanet ettikleri vatanımızın değerini daha iyi anlarız.

**1-Aşağıdaki ifadelerden milli bayramlara ait olanlara ✓  
ait olmayanlara ✗ işareti koyun.**

D	Y	
		19 Mayıs'ta bayram kutlamamızın nedeni Kurtuluş Savaşı'nın başladığı gün olmasıdır.
		TBMM 23 Nisan 1920 tarihinde açılmıştır.
		Cumhuriyetin ilanıyla padişahlık yönetimi kabul edilmiştir.
		19 Mayıs, çocuklara armağan edilmiş olan milli bayramdır.
		Zafer Bayramı'nı her yıl 30 Ağustos'ta kutlarız.

**2-Aşağıdaki ifadelerden dini bayramlara ait olanlara ✓  
ait olmayanlara ✗ işareti koyun.**

D	Y	
		Ramazan bayramı üç gün boyunca kutlanır.
		Ramazan Bayramı'nda kurban etleri dağıtılır.
		Kurban Bayramı dört gün sürer.
		Kurban Bayramı'nda, kurban kesemeyenlere et dağıtılır.
		Bayramlarda şeker ve çikolata ikram edilmez.

**3- Aşağıdaki verilen sözcükleri, cümlelerdeki boşluklara uygun şekilde yerleştirin.**

coşkuyla	kahramanlıklarını	29 Ekim	30 Ağustos'ta	milli bayram
----------	-------------------	---------	---------------	--------------

Ulusça kutladığımız, tarihte özel bir anlamı olan günlere..... deriz.

Milli bayramlar tüm yurttaki büyük bir..... kutlanır.

Cumhuriyet Bayramı'nı..... tarihinde kutlarız.

Milli bayramlarımızı kutlarken atalarımızın..... daha iyi hatırlarız.

Kurtuluş Savaşı'mızda kazanılan büyük zaferden dolayı her yıl..... törenler yapılır.



4- Aşağıda verilen görsellerden dini bayramlarla ilgili olanları **D**, milli bayramla ilgili olanları **M** ile işaretleyiniz.





5-Aşağıda milli bayramlarla ilgili verilen bilgilerle görselleri eşleştiriniz?



Mustafa Kemal Atatürk,  
Bu bayramı çocuklara armağan etti.  
(TBMM açıldı).



Türk insanının ortaklaşa yöneteceği  
bir şekil olan Cumhuriyet rejimine  
geçiş yapıldı. Böylece insanlara  
seçim şansı verildi.



Mustafa Kemal ve silah arkadaşları  
Samsun'a ayak basarak Milli Mücadele'yi  
başlattı.



15 Temmuz 2016 günü yine ülkemiz  
ele geçirilmeye çalışıldı. Fakat  
birlik ve beraberliğimiz sayesinde  
zor günlerin üstesinden geldik.



Birlikten kuvvet doğardı ve öyle de  
olmuştu. 30 Ağustos 1922'de  
düşmanı büyük bir yenilgiye uğrattık.

1- Aşağıdakilerden hangisi millî bayramlarda okulda yaptığımız hazırlıklardandır?

- A) Sınıfımızı süslemek
- B) En yeni giysilerimizi giymek
- C) Evlere bayraklar asmak

“Bu hafta yapacağımız kutlama törenleri için sınıfımızı bayraklarla, kırmızı ve beyaz balonlarla süsledik. O gün okul bahçesinde yapacağımız törende ben bir konuşma yapacağım.

Berra da şiir okuyacak. Törene bütün velilerimiz ve semtimizde oturan herkes davetlidir.”

2- Yukarıdaki metinde anlatılanlar aşağıda verilen bayramlardan hangisiyle ilgilidir?

- A) Kurban Bayramı
- B) Cumhuriyet Bayramı
- C) Ramazan Bayramı

3- Aşağıdaki seçeneklerde verilen millî bayramlar kutlanan tarih eşleştirmelerinden hangisi yanlıştır?

- A) Cumhuriyet Bayramı - 29 Ekim
- B) Zafer Bayramı - 19 Mayıs
- C) Ulusal Egemenlik ve Çocuk Bayramı – 23 Nisan

“Bu bayramda komşu, dost ve akrabalar ziyaret edilir. Büyüklerin elleri öpülür.”

4- Yukarıda anlatılan bayram aşağıdakilerden hangisi olabilir?

- A) Zafer Bayramı
- B) Ulusal Egemenlik ve Çocuk Bayramı
- C) Kurban Bayramı



## UNIT 2 : FRIENDS (ARKADAŞLAR)

New Words (Yeni Kelimeler):

**Good morning:** günaydın

**Good afternoon :** tünaydın, iyi öğlenler

**Good evening:** iyi akşamlar

**Good night:** iyi geceler

**How are you? :** Nasılsın?

**I am fine :** İyiyim

**I am okay:** İyiyim

**I am great:** Harikayım

**Thank you/Thanks:**  
Teşekkürler

**And you?:** Ya sen/siz?

- Birisine nasıl olduğunu sormak için aşağıdaki soruyu sorarız:

**How are you?** (Nasılsın?)

- Bu soruya cevap vermek için ise aşağıdaki ifadelerden birini kullanabiliriz:

**I am fine. You?** (İyiyim. Ya sen/siz?)



**I am okay. Thank you.** (İyiyim. Teşekkür ederim)





**I am great.** (Harikayım.)





Look at the pictures.(Resimlere bakın.)





**PRACTICE PAGES****A. Fill in the blanks. (Boşlukları doldurun.)**

Good night

Good morning

Good evening

Good afternoon



1).....



2) .....



3).....




4).....

**B. Fill in the blanks. ( Boşlukları doldurun)**

Goodbye!

Good evening!

I am okay.




**C. Circle the correct answer.(Doğru cevabı daire içine alın.)**



- 1)  
a) Hi!  
b) Bye!



- 2)  
a) Good morning  
b) Good evening



- 3)  
a) Hi!  
b) Bye!



- 4)  
a) And you?  
b) I'm great.



## D. Match. (Eşleştirin.)



Good .....



I ..... okay.





I am .....



.... are you?



.... am fine



## ZAMAN

Yeniden merhaba sevgili öğrencim, geçtiğimiz hafta nasıl verimli ders çalışabileceğin üzerinde değerlendirmeler yapmıştık, bu hafta ise zaman üzerine çalışacağız.

Zaman kelimesini daha önce hiç duydun mu? Peki ya önce, şimdi ve sonra ne demek? Dün, bugün, yarın, gece, gündüz, sabah, öğle, akşam...

Zaman bir iş için geçen ve ya gereken süredir. Örneğin bir ders ne kadar sürer? Evet, aferin 30 dakika, peki ya teneffüs ne kadar sürer? Evet, tam 10 dakika sürer😊 Zaman durdurulamaz, geri döndürülemez ve depolanamaz, ama zamanı planlayabilirsek, yapacağımız işler için yeter😊

Bir gün içinde yapmamız gereken ne çok şey var, bakar mısın, beraber sayalım mı? Sabah uyanmak, yüzümüzü yıkamak, giyinmek, okula gitmek, çalışmak ve öğrenmek, oyun oynamak, aile ile vakit geçirmek, yürümek, koşmak, yemek yemek, dinlenmek, uyumak... Hepsine nasıl yetişeceğiz, hepsini aynı anda yapabilir miyiz? Hayır 😊

İnsanlar işlerini yapabilmek için zamanı planlamaya ihtiyaç duyarlar, zamanımızı planlayabilmek için, zamanı dakikalara, saatlere, günlere, haftalara, aylara ve yıllara bölmemiz gerekiyor. 60 dakika 1 saat yapar, 24 saat birleşince 1 gün olur, 7 gün birleşince 1 hafta, 4 hafta ise bir ayı oluşturur. Hangi günler okula gideriz biliyor musun? Peki, hangi günler okula gitmeyip tatil yaparız😊

Zamanı doğru planlayabilmek için; hangi işin, ne zaman, ne kadar süreceğini öğrenmemiz gerekiyor. Sen biliyor musun? Ne kadar süre uyursun, okula gitmek için evden saat kaçta çıkarsın? Peki, okula vardığında saat kaç olur? Yolculuk kaç dakika sürmüştür? Bir çizgi film ne kadar sürer? Kaç dakikada



yemek yersin? Bu soruların cevaplarını kendini gözlemleyerek öğrenebilirsin, ondan sonra zamanı planlamak çok kolay😊

Gün içinde yapman gerekenleri bir kâğıda not al, hangi işi hangi saatte yapacağını belirle, işte zaman planlaman oluşmaya başladı. Senin için bir sonraki sayfaya bir zaman çizelgesi bırakıyorum, ailenle beraber doldurmaya çalış.

Haftaya görüşmek üzere, unutma, Mutluluk başarıya, başarı ise zamanı değerlendirmeye bağlıdır.



## CEVAP ANAHTARI

ANSWER KEY  
PRACTICE PAGES

## A.

- 1) Good morning
- 2) Good afternoon
- 3) Good evening
- 4) Good night

## B.

- 1) Good evening!
- 2) I am okay.
- 3) Goodbye.

## C.

- 1) b      2) a      3) a      4) b

## D.

Good morning

I am okay.

I am great.

How are you?

I am fine.

## TÜRKÇE

1. A
2. C
3. B
4. B
5. B
6. B
7. B
8. C

## HAYAT BİLGİSİ

1. A
2. B
3. B
4. C