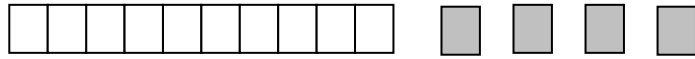
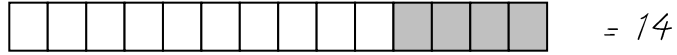




..... İlkokulu 1/... Sınıfı  
Onluk ve Birlik Çalışma Kâğıdı - 4

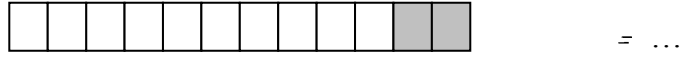
Adım Soyadım: .....

1. Örneği inceleyerek diğerlerini siz çiziniz ve boşlukları doldurunuz.



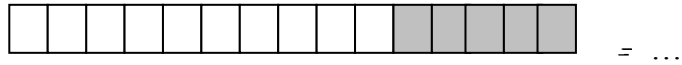
1 onluk

4 birlik




...onluk

...birlik



...onluk


...birlik




...onluk

...birlik

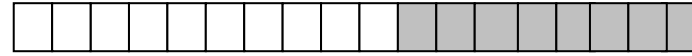
2. Örneği inceleyerek diğerlerini siz yapınız.




13 = 1 onluk 3 birlik



... = ... onluk ... birlik



... = ... onluk ... birlik



... = ... onluk ... birlik



... = ... onluk ... birlik



3. Örneği inceleyerek diğerlerini siz yapınız

onluk	birlik
1	2
12	

onluk	birlik
1	4
...	

onluk	birlik
1	9
...	

onluk	birlik
1	1
...	

onluk	birlik
1	7
...	

onluk	birlik
1	5
...	

onluk	birlik
1	3
...	

onluk	birlik
1	6
...	

onluk	birlik
1	8
...	

onluk	birlik
1	0
...	

onluk	birlik
...	...
15	



onluk	birlik
...	...
12	

onluk	birlik
...	...
14	


onluk	birlik
...	...
11	

onluk	birlik
...	...
16	

4. Şekilleri sayınız. Sayıyı bulup yazınız. Onluk ve birliklerine ayırınız.



... onluk  
... birlik



... onluk  
... birlik

