

## OKUYALIM. YAZALIM



Aşağıdaki metni okuyup yazınız.

ERTAN, NANE ARA


Ertan, nane ara.

Tane tane, nane ara.

On tane nane al.

On tane tane al.



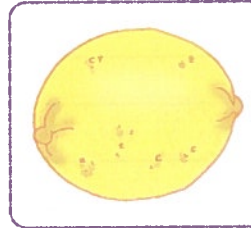


On tane, on nane on lina.



Aşağıdaki resmi inceleyiniz. Resimde gördüğünüzlerinizi anlatınız. CD'den ilgili şarkıyı dinleyiniz. İçinde "o" sesi geçen isimlere örnekler veriniz. (Osman, Orhan, Oya, oyun, okul, horoz, top vb.)



Aşağıdaki varlıkların isimlerini "o" sesini kullanarak söyleyiniz.







Adında "o" sesi bulunan varlıkların kutucuğunu işaretleyiniz.



"o" harfinin üzerinden kalemle birkaç defa geçiniz.



Noktaları birleştirerek harfleri tamamlayınız.



## OKUYALIM. YAZALIM



Aşağıdaki metni okuyup yazınız.

RANA, NAR AL

Rana, on lina al.

Ana tana, nar al.

Narlar ini ini.

İni ini nar al.

Nar al, tere al.



Handwriting practice lines consisting of multiple rows of blue horizontal lines with dashed midlines for tracing.



## OKUYALIM. YAZALIM




Noktaları birleştirilerek cümleleri tamamlayınız. Boş satırlara cümleleri tekrar yazınız.



Ela, el on lina.




Rana, on lina al.



Eren, ini nın al.



Taner, annene tene al.



O atlar, tenli tenli.

## YAZALIM. TAMAMLAYALIM



Noktaları birleştirilerek harfleri tamamlayınız. Boş bırakılan satırlara örnektek gibi "o" harflerini yazınız.

ooooo ooooo ooooo ooooo ooooo

o o o o o o o o o o o o o o o o o o

o o

ooooo ooooo ooooo ooooo

o o o o o o o o o o o o o o o o

o o

Aşağıdaki semboller arasından "o" harflerin bulup işaretleyiniz.

o	u	a	ö	o	n
6	o	t	n	m	o
?	i	7	o	i	+



## HECE VE KELİME KURALIM

Aşağıdaki heceleri ve kelimeleri okuyup yazınız.

on on on on on on on on

ono ono ono ono ono

ono ono ono ono ono

ot ot ot ot ot ot ot ot

oto oto oto oto oto oto

oto oto oto oto oto

ol ol ol ol ol ol ol ol

olo olo olo olo olo olo

olo olo olo olo olo

## OKUYALIM. YAZALIM



Noktaları birleştirilerek cümleleri tamamlayınız. Boş satırlara cümleleri tekrar yazınız




Rana, Enen'i ara.



Narinin entanı ol.



Enol, tere, nar ol.



Entan, nar tart.



Rana, tere on lina.



OKUYALIM, YAZALIM




Gözlüğünüzü takınız. Aşağıdaki kelimeleri okuyup yazınız.

[illegible]

HECE BULALIM



Üzerinde “on, no, ol, lo, ot, to” heceleri bulunan cevapları boyayınız.





## KELİME OLUŞTURALIM

Aşağıdaki harfleri ve heceleri birleştirip kelimeler oluşturunuz. Bu kelimeleri okuyup yazınız.

to n

no t

Onat

Ol tan

o to

o na

ol ta

ton ton

o tel

a lo

ot la

ot lat

Noktaları birleştirilerek kelimeleri tamamlayınız.

Onat Oltan oto ona Olta

ton not lontan otel olta

## KELİMELERİ TAMAMLAYALIM



Aşağıdaki kelimeleri "n" harfini yazarak tamamlayınız.

ne...e

te...e

E...en

na...la...

na...

o...alet

...ana

li...a

a...a

E...tan

ona...

i...i

ta...t

te...li

onla...

lo...

lit...e

Tane...

ana...

onla...

...ot

ata...

Na...in

tit...e

tit...e

otla...

nele...

alla...

e...

...ol

te...

o...a

o...ta

e...it

note...

ta...a



## KELİME OLUŞTURALIM

Aşağıdaki heceleri, örnekteki gibi birleştirilerek kelime oluşturunuz. Bu kelimeleri okuyup yazınız.

ne re li ▼▼▼	i le ri ▼▼▼	i len le ▼▼▼
a ta ri ▼▼▼	e rit ▼▼▼	no ten ▼▼▼
İl ten ▼▼▼	ta ran ▼▼▼	Ta tan ▼▼▼
ten le ▼▼▼	te re li ▼▼▼	Ti re li ▼▼▼
en ta ri ▼▼▼	na na ▼▼▼	nal li ▼▼▼

## KELİME AVI



Gözlüğünüzü takınız. Aşağıdaki kelimeleri tablodan bulup işaretleyiniz.



	Q	N	A	T	A	L	Q
Q	T	Q	Q	L	T	A	
	T	Q	N	T	Q	N	
Q	T	E	L		T	Q	N
Q	L	T	A	N		Q	N
Q	T			Q	T	L	A



Q N A T    Q L T E    T O N T O A    Q L T E

N A T    Q T E L    Q L T A N    Q T L A

Q N    N A Q    Q T    T O L



## OKUYALIM, YAZALIM



Noktaları birleştirilerek cümleleri tamamlayınız. Boş satırlara cümleleri tekrar yazınız.



Ottan, ata ot al.



Onut, on ton ot al.



Ata, eline otla al.



Ali, otla al.



Ela, ona anneni anlat.

## KELİME OLUŞTURALIM

Harfleri ve heceleri birleştirilerek kelimeler oluşturunuz. Bu kelimeleri okuyup yazınız.

e re

a na

ta na

o na

En tan

Ra na

an t

ten li

i ni

E nen

on ta

li na

ne re

tan t

lit re

tan la

Ta nen

te re

E nol

an tan



## HECE OLUŖTURALIM



Harfleri birleŖtirerek hece ve kelimeler oluŖturunuz. Bunlari okuyup yaziniz.

no l	...	rol	la n	...	lan
le n	...	len	na n	...	nan
ta n	...	tan	te n	...	ten
ne n	...	nen	re n	...	ren
re t	...	ret	ri t	...	rit
na n	...	nan	ni n	...	nin

## HECE BULALIM



Üzerinde "en, re, an, na, in, ni, on, no" heceleri bulunan eldivenleri boyayiniz.



## OKUYALIM, YAZALIM

Çıkartmaları ilgili yerlere yapıştırınız. Noktalari birleŖtirerek cümleleri tamamlayiniz. Boş satırlara, çıkartmaya uygun cümleler yaziniz.



Ottan, o attan in.




Ela, ona oteli anlat.



Ata, on lale al.



Ala, ona ne ettin?



Ali, o at tontan.



## CÜMLE KURALIM



Gözlüğünüzü takınız. Aşağıda karışık olarak verilen kelimelerle anlamlı ve kurallı cümleler oluşturunuz.



Handwriting practice lines for the first row of words.



Handwriting practice lines for the second row of words.



Handwriting practice lines for the third row of words.



Handwriting practice lines for the fourth row of words.


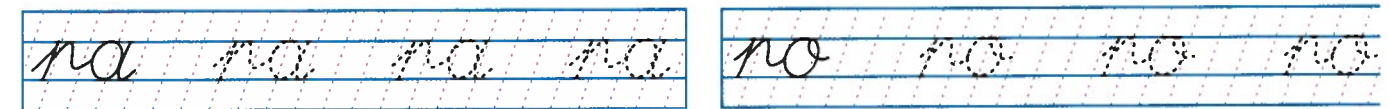
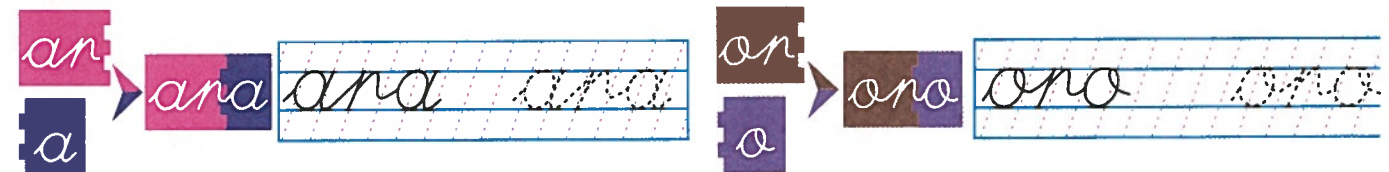
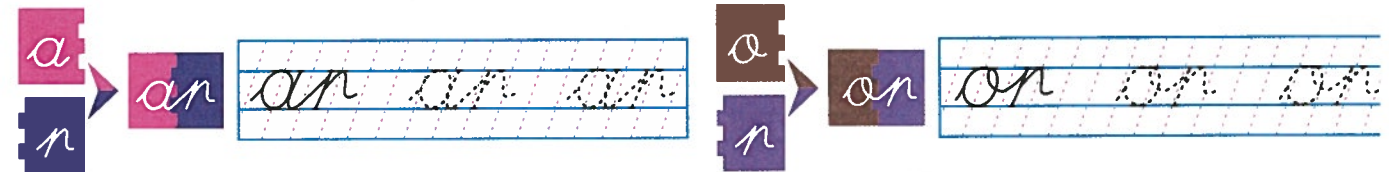


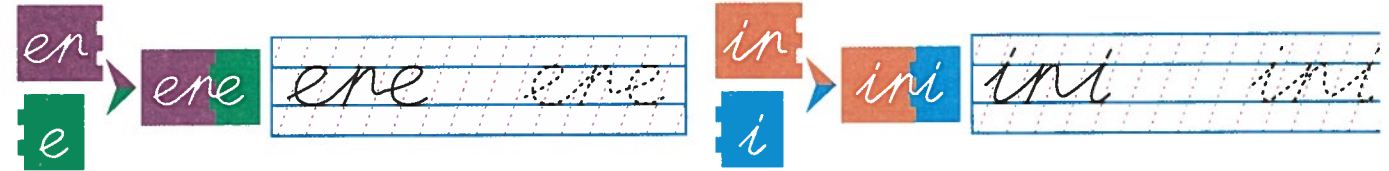
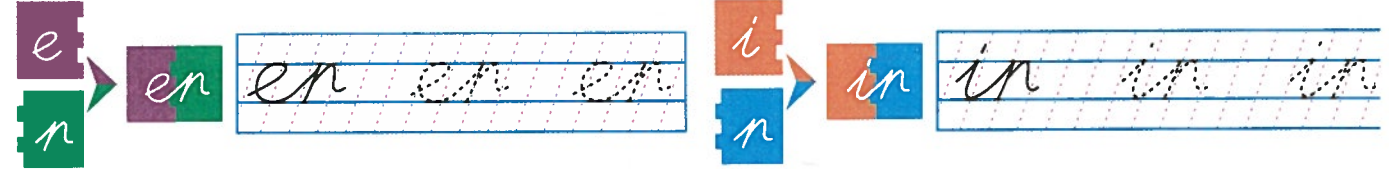


Handwriting practice lines for the fifth row of words.

## HECE VE KELİME OLUŞTURALIM



Harfleri birleştirilerek hece ve kelimeler oluşturunuz. Bunları okuyup yazınız.





## YAZALIM, TAMAMLAYALIM



Noktaları birleştirilerek harfleri tamamlayınız. Boş bırakılan satırlara örnekteki gibi "n" harflerini yazınız.

n n n n n n n n n n n n n n n n

n n n n n n n n n n n n n n n n


n n n n n n n n n n n n n n n n

n n n n n n n n n n n n n n n n

n R n R n R n R n R n R n R n R

n R

Aşağıdaki semboller arasından "n" harflerini bulup işaretleyiniz.



## OKUYALIM, YAZALIM



Aşağıdaki metni okuyup yazınız.

OLTAN, AT AL


Oltan, at al.

Tonton at al.

Ata, on ton ot al.


Ata, ot at.

Oltan, at otlat.




Blank lined paper for writing practice.









Aşağıdaki resmi inceleyiniz. Resimde gördüklerinizi anlatınız. CD'den ilgili şarkıyı dinleyiniz. İçinde "n" sesi geçen isimleri söyleyiniz (Eren, kan, nar, Taner, Anaba, tarak, kın, Rana, arı vb.).




Aşağıdaki varlıkların isimlerini "n" sesini vurgulayıp söyleyiniz.



Adında "n" sesi bulunan varlıkların kutucuğunu işaretleyiniz.



"n" harfinin üzerinden kalemle birkaç defa geçiniz.



Noktaları birleştirilerek harfleri tamamlayınız.

