

P H SESİ..... KENDİMİ DEĞERLENDİRİYORUM

1. Resimler ile kelimeleri eşleştirelim.




hindi



çorap



ahtapot



hakem

2. Cümlelerde verilen boşlukları, uygun kelimeler ile dolduralım.

Pınar _____ aldı.

giydi

Pelin çorap _____

bahçede

Petek _____ zıpladı.

pide

Haktan _____ oynadı.

yatakta

3. Sözcükleri avlayıp ,her kelimeyi farklı renge boyayalım.

P	A	H	A	L	I	M	A
A	H	O	M	P	H	R	E
S	E	R	R	H	M	P	S
T	M	T	E	A	A	A	P
A	R	U	R	L	R	R	H
H	E	M	R	A	P	A	S
P	E	R	D	E	P	R	E

PASTA

HALI

HORTUM

PERDE

HALA

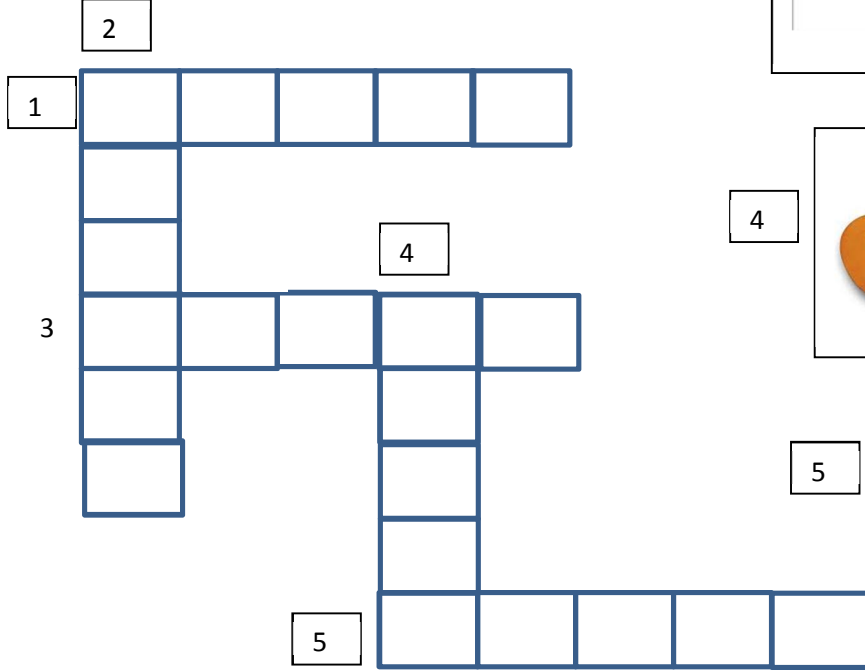

PARA

4.Görselli bulmacayı yapalım.

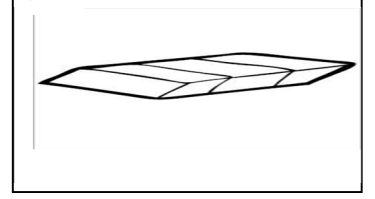
1



2



3









4



5



5.Bulmacayı büyük harfler ile yazalım

6.Öğrenci resimlerini uygun kelimelerle eşleştirelim.



Recep



Yağmur

Oğuzhan



Cihan



Alperen



Cemre

7. Varlıkların isimlerini oluşturan harfleri SIRAYLA boyayalım.



S P İ R L O T


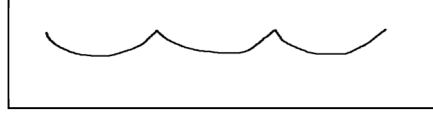






G A Ö O Z A K

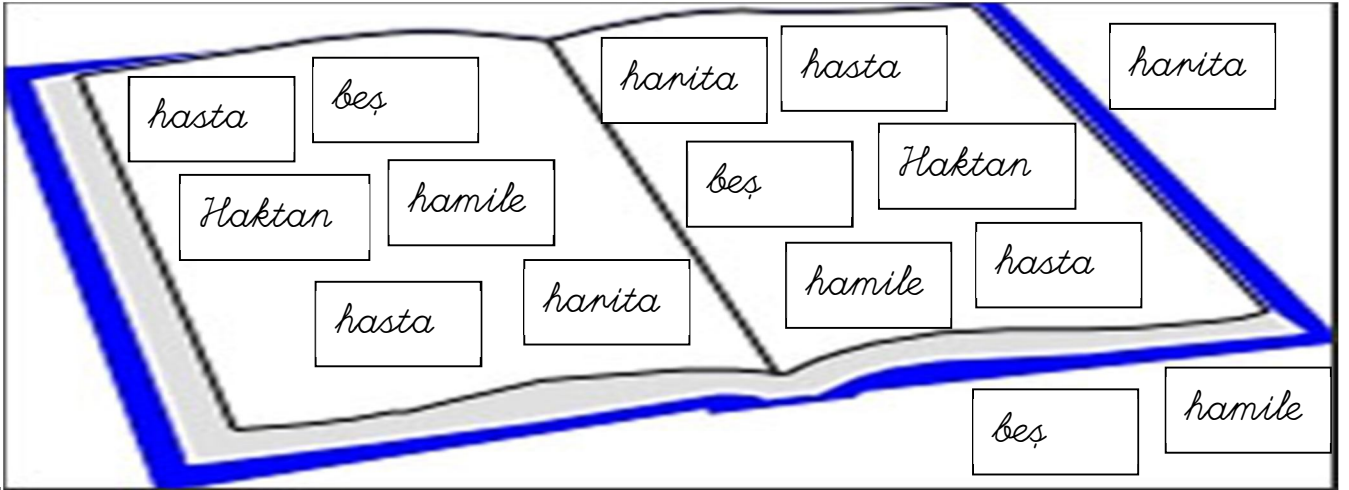


P B A R E K N

8. Resimleri karşılayan kelimelerin oluşturduğu hece sayısını gösteren şekli bulalım ve resimlerle eşleştirelim.



9. Defterdeki tekrar eden kelimeleri sayalım. Bulduğumuz kelimelerin kaç kez tekrar ettiğini kutucuklara yazalım.



harita	...
--------	-----

beş	...
-----	-----

hamile	...
--------	-----

hasta	...
-------	-----

Flaktan	...
---------	-----

10. Resimlerden yararlanarak cümleleri tamamlayalım.



Çakmaktaş pikniğe



Kayı resim




Linin baba mektup

11. Aşağıdaki kelimelerden anlamlı cümle yapıp altına yazınız.

Ece	hasta	dedi
Ezgi	hayır	yaz
Çaye	bahçeye	oldu
Pelin	gecelikle	gitti
Hakan	tahtaya	uyu

Handwriting practice lines for the sentence completion task.

18. Aşağıdaki kelimelerde boşluklara uygun heceleri yazınız.



hemşi..

pi..sa

pen....en

mun

19. Aşağıdakileri sayılarıyla yazalım. (Beş kalem gibi)

